

Numéro:199

24 Avril 2023 6:00 p.m.

SITUATION ÉPIDÉMIOLOGIQUE DU CHOLÉRA, 23 avril 2023, HAÏTI

39 711

TOTAL CAS
SUSPECTS

2 677

(0 nouveau)
TOTAL CAS
CONFIRMÉS

35 350

(22 nouveaux)
TOTAL CAS
HOSPITALISÉS

448

(0 nouveau)
DÉCÈS
INSTITUTIONNELS

224

(2 nouveaux)
DÉCÈS
COMMUNAUTAIRES

17 ANS

ÂGE MEDIAN DES
CAS HOSPITALISÉS

7 605

D'ÉCHANTILLONS REÇUS

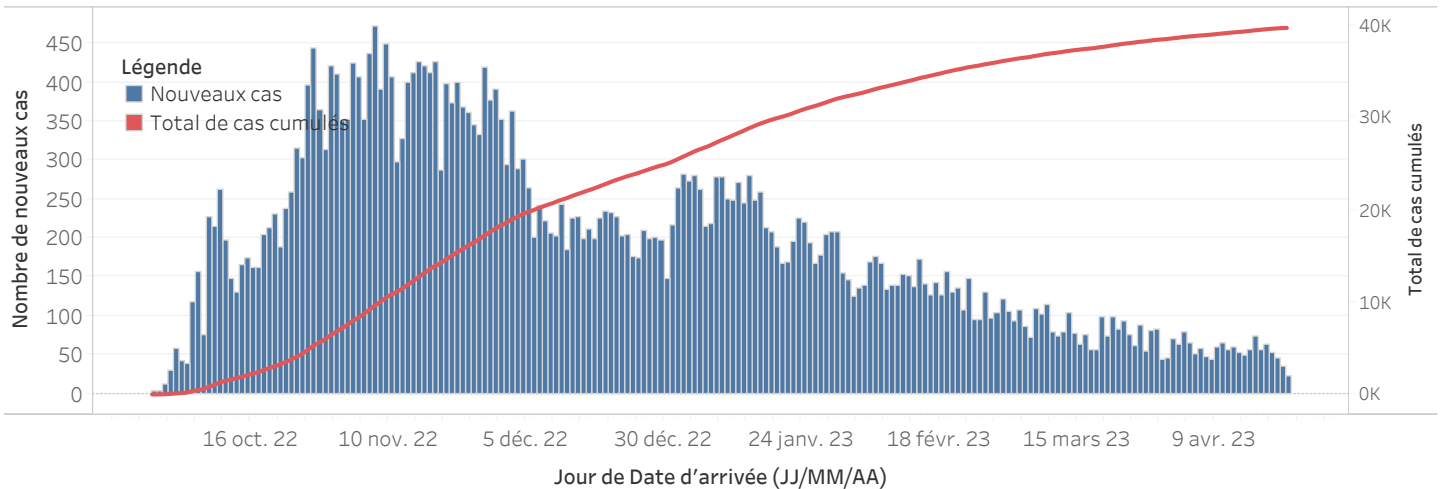
7 605

DE TESTS RÉALISÉS

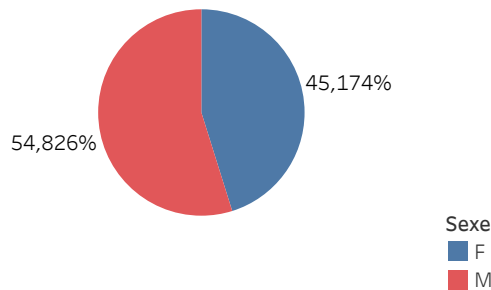
35,20%

TAUX DE POSITIVITÉ

DISTRIBUTION DES CAS SUSPECTS PAR JOUR JUSQU'AU 23 AVRIL 2023, HAÏTI

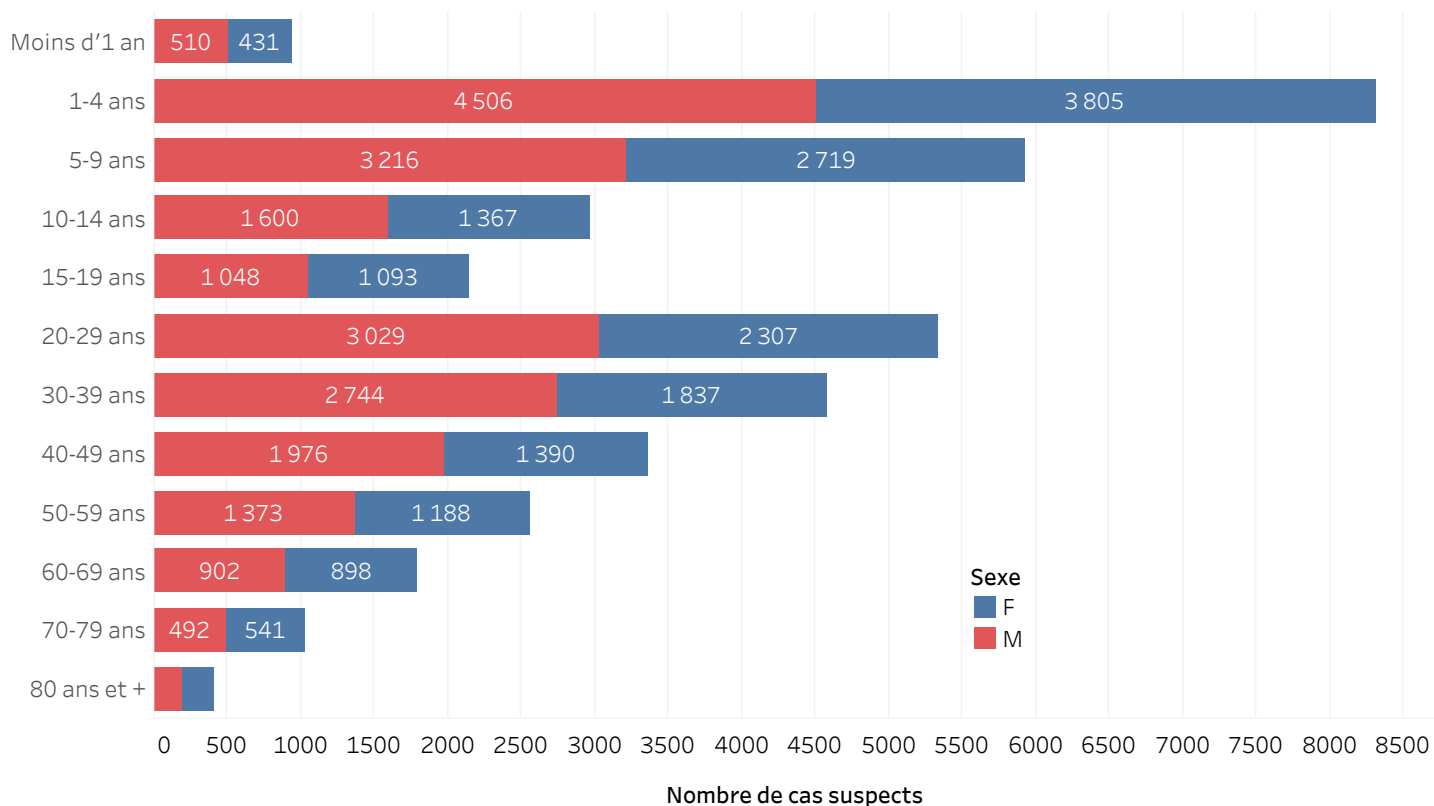


DISTRIBUTION DES CAS SUSPECTS CUMULÉS PAR SEXE JUSQU'AU 23 AVRIL 2023, HAÏTI

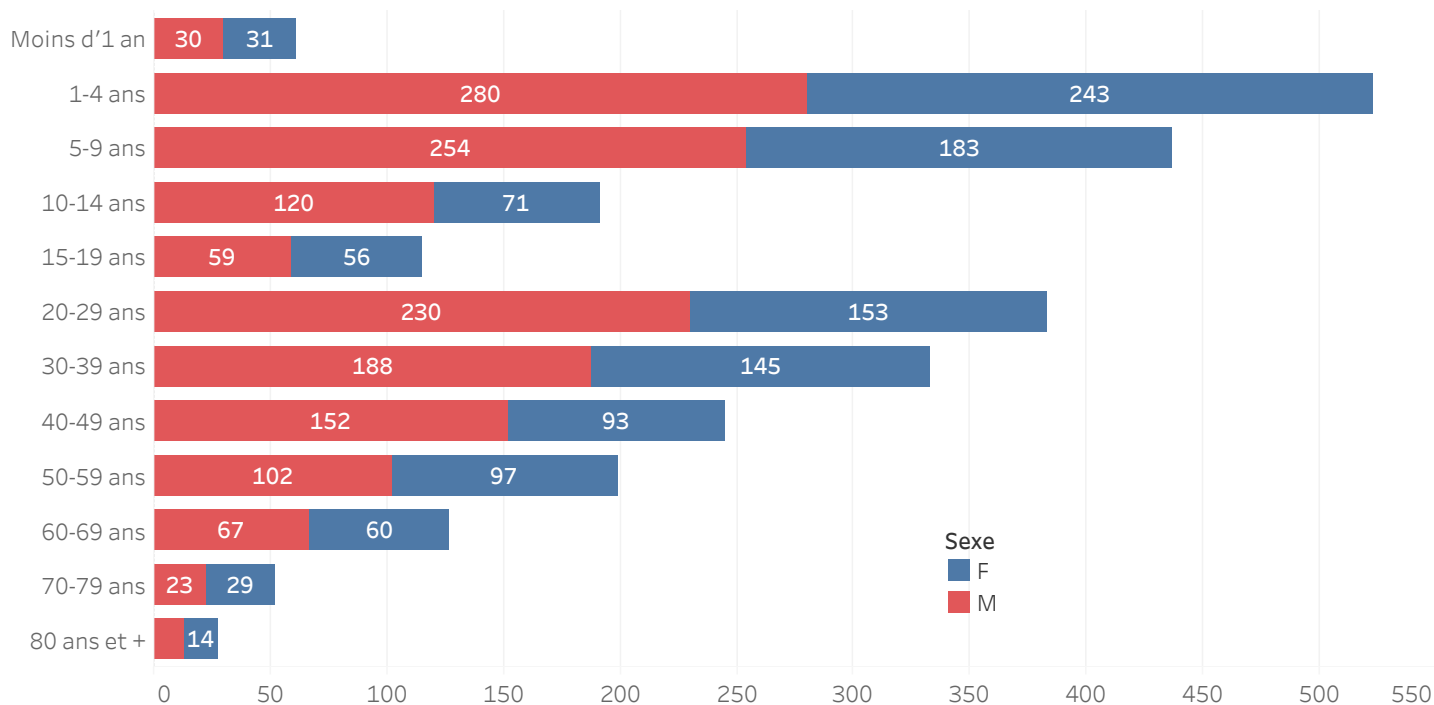


N-B. Les informations contenues dans ce rapport sont actualisées de manière quotidienne et peuvent être modifiées après la classification finale des cas.

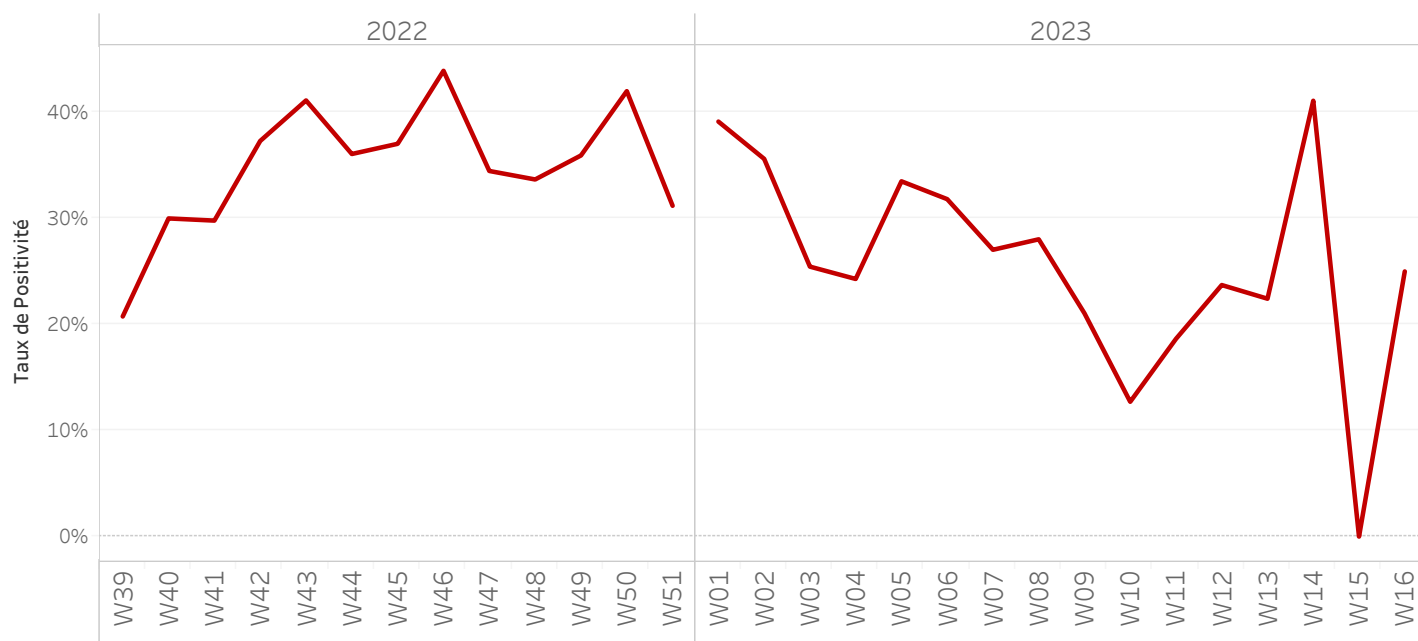
DISTRIBUTION DES CAS SUSPECTS CUMULÉS PAR TRANCHE D'ÂGE ET PAR SEXE JUSQU'AU 23 AVRIL 2023, HAÏTI



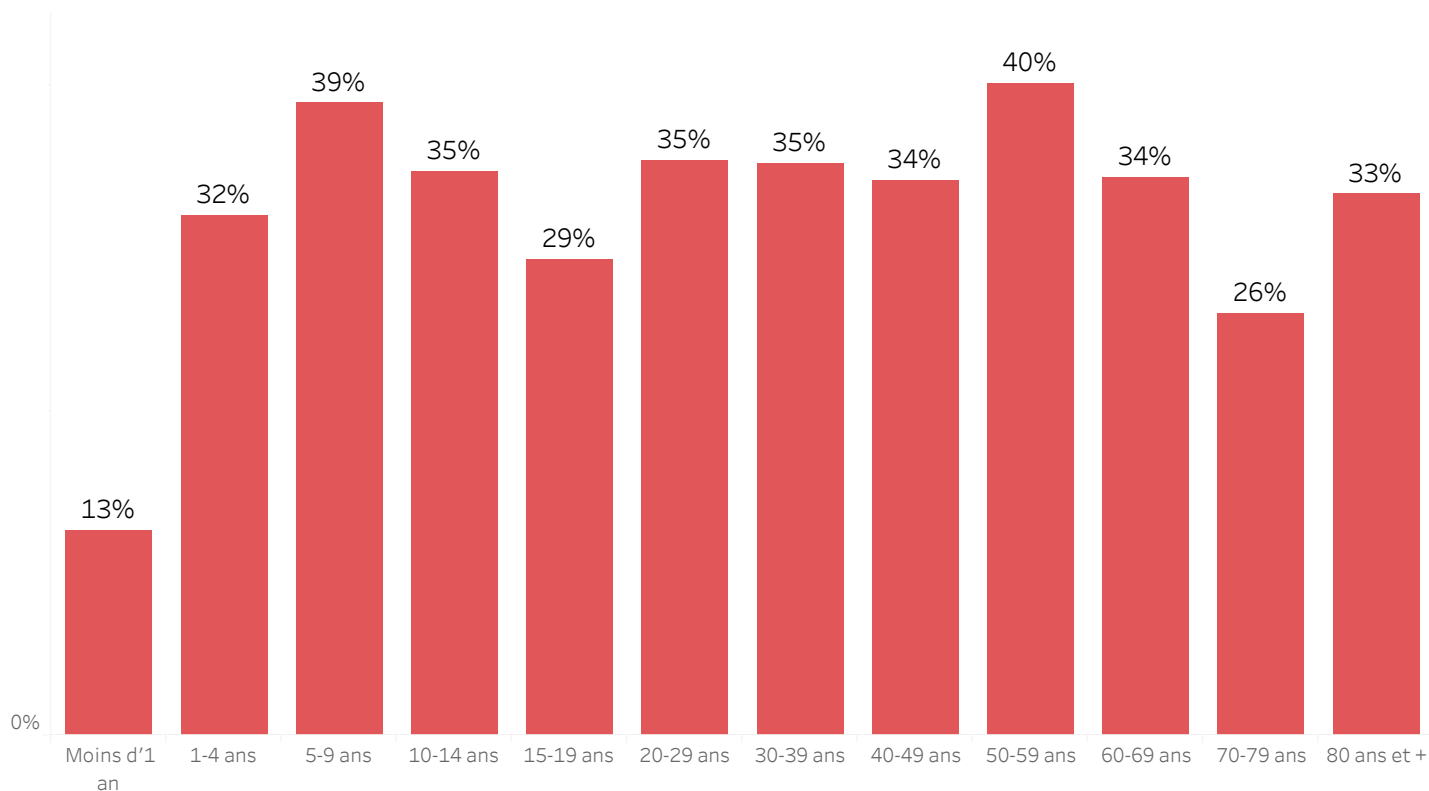
DISTRIBUTION DES CAS CONFIRMÉS CUMULÉS PAR TRANCHE D'ÂGE ET PAR SEXE JUSQU'AU 23 AVRIL 2023, HAÏTI



ÉVOLUTION HEBDOMADAIRE DU TAUX DE POSITIVITÉ, 39SE 2022-16SE 2023, HAÏTI



TAUX DE POSITIVITÉ PAR GROUPE D'ÂGE JUSQU'AU 23 AVRIL 2023, HAÏTI



DISTRIBUTION DES CAS TESTÉS, CONFIRMÉS PAR DÉPARTEMENT ET PAR COMMUNE AYANT NOTIFIÉ DES CAS SUSPECTS JUSQU'AU 23 AVRIL 2023, HAÏTI

DÉPARTEMENT DE RÉSIDENCE	COMMUNE DE RÉSIDENCE	NOMBRE DE CAS SUSPECTS SAISIS	NOMBRE DE CULTURES DE SELLES RÉALISÉES	NOMBRE DE CAS CONFIRMÉS	
ARTIBONITE	Desdunes	114	3	1	
	Grande-Saline	332	7	3	
	Gros-Morne	256	39	12	
	L'Estere	339	21	10	
	Saint-Marc	1630	74	7	
	Saint-Michel	566	44	16	
	Verrettes	571	55	8	
	La Chapelle	36	5	3	
	Marchand-Dessalines	774	56	28	
	Gonaïves	1017	190	25	
	Marmelade	3	0	-	
	Terre Neuve	5	0	-	
	Ennery	112	1	-	
	Anse-Rouge	20	0	-	
	Petite-Rivière	373	24	1	
	CENTRE	Boucan-Carre	425	38	15
Belladère		401	7	4	
Mirebalais		2468	751	310	
Saut-d'Eau		232	74	31	
Savanette		95	11	5	
Cerca-La-Source		1076	27	12	
Cerca-Cavajal		173	11	4	
Hinche		898	124	29	
Thomonde		29	4	-	
Thomassique		159	11	0	
Maissade		72	8	3	
Lascahobas		916	81	38	
GRAND-ANSE		Dame-Marie	161	79	47
		Jérémie	271	318	117
	Corail	41	2	1	
	Les Irois	1	0	-	
	Abricot	7	4	2	
	Roseaux	24	6	-	
	Moron	9	10	7	
	Chambellan	2	2	1	
	Beaumont	1	1	0	
	Anse-d'Hainault	34	25	9	
Péstel	185	43	15		
Total	Total	13828	2156	764	

***Le nombre de cas suspects est inférieur au nombre de cas testés en provenance des communes étoilées dans la 2^{ème} colonne du tableau selon la base de données transmise par le Laboratoire. Ce problème est lié à un retard de rapportage des cas suspects sur DHIS-2 en raison des difficultés confrontées avec les réseaux d'internet.

**DISTRIBUTION DES CAS TESTÉS, CONFIRMÉS PAR DÉPARTEMENT ET PAR COMMUNE AYANT NOTIFIÉ DES CAS SUSPECTS JUSQU'AU 23 AVRIL 2023, HAÏTI
(SUITE)**

DÉPARTEMENT DE RÉSIDENCE	COMMUNE DE RÉSIDENCE	NOMBRE DE CAS SUSPECTS SAISIS	NOMBRE DE CULTURES DE SELLES RÉALISÉES	NOMBRE DE CAS CONFIRMÉS
NORD	Acul-du-Nord***	3	3	1
	Cap-Haïtien	680	174	43
	Quartier Morin	15	3	0
	Pilate	57	6	4
	Milot	29	1	0
	Limonade	19	7	0
	Dondon	62	41	25
	Saint-Raphel	170	9	5
	Bas Limbé	22	5	4
	Plaisance	209	47	27
	Limbé	337	99	50
	Borgne	54	8	6
	Grande-Rivière	47	0	-
	Pignon	10	1	-
	Plaine-du-Nord	18	1	1
	Port-Magot	146	9	5
	NORD-OUEST	Port-de-Paix	1140	149
Chansolme		40	13	4
Bassin-Bleu		147	37	16
Saint Louis-du-Nord		712	45	17
Baie-de-Henne		38	3	3
Anse-à-Foleur		242	16	9
La Tortue		103	7	2
Mole-Saint Nicolas		23	0	-
Bombadopolis		1	1	1
Jean-Rabel***		20	14	1
NIPPES	Anse-à-Veau	450	54	12
	Arnaud	276	28	8
	Grand-Boucan	4	0	-
	Baradère	12	0	-
	Petit-Trou	21	0	2
	L'Asile	31	26	4
	Plaisance-du-Sud	29	4	2
	Fond-des-Nègre	107	59	7
	Petite-Rivière des Nippes	51	6	-
	Paillant	56	20	2
Miragoane	351	127	21	
Total	Total général	5732	1023	308

***Le nombre de cas suspects est inférieur au nombre de cas testés en provenance des communes étoilées dans la 2^{ème} colonne du tableau selon la base de données transmise par le Laboratoire. Ce problème est lié à un retard de rapportage des cas suspects sur DHIS-2 en raison des difficultés rencontrées avec les réseaux d'internet.

DISTRIBUTION DES CAS TESTÉS, CONFIRMÉS PAR DÉPARTEMENT ET PAR COMMUNE AYANT NOTIFIÉ DES CAS SUSPECTS JUSQU'AU 23 AVRIL 2023, HAÏTI
(SUITE)

DÉPARTEMENT	COMMUNE DE RÉSIDENCE	NOMBRE DE CAS SUSPECTS SAISIS	NOMBRE DE CULTURES DE SELLES RÉALISÉES	NOMBRE DE CAS CONFIRMÉS
NORD-EST	Trou-du-Nord***	11	86	3
	Terrier-Rouge***	1	16	0
	Ouanaminth***	157	166	60
	Mombin Crochu	32	33	7
	Carice	20	11	2
	Mont-Organisé	21	1	0
	Capotille	25	12	1
	Vallieres	2	1	1
	Fort-Liberte***	19	65	8
OUEST	Carrefour	2975	263	120
	Cité-Soleil	2693	493	164
	Croix-des-Bouquets	840	243	88
	Delmas	2016	528	205
	Ganthier***	41	49	14
	Cornillon	9	0	-
	Kenscoff	85	35	13
	Arcahaie	256	22	13
	Pétion-Ville	1487	427	170
	Port-au-Prince	5601	679	305
	Gressier	153	31	18
	Tabarre	555	345	40
	Petit-Goave	734	178	49
	Grand-Goave***	122	34	11
	Léogane	87	20	7
	Thomazeau	80	42	18
	Fond-Verrettes***	1	8	0
	Anse-à-Galets	131	13	4
	Cabaret	851	106	82
	Pointe-à-Raquettes	37	2	0
Total	Total général	19042	3909	1403

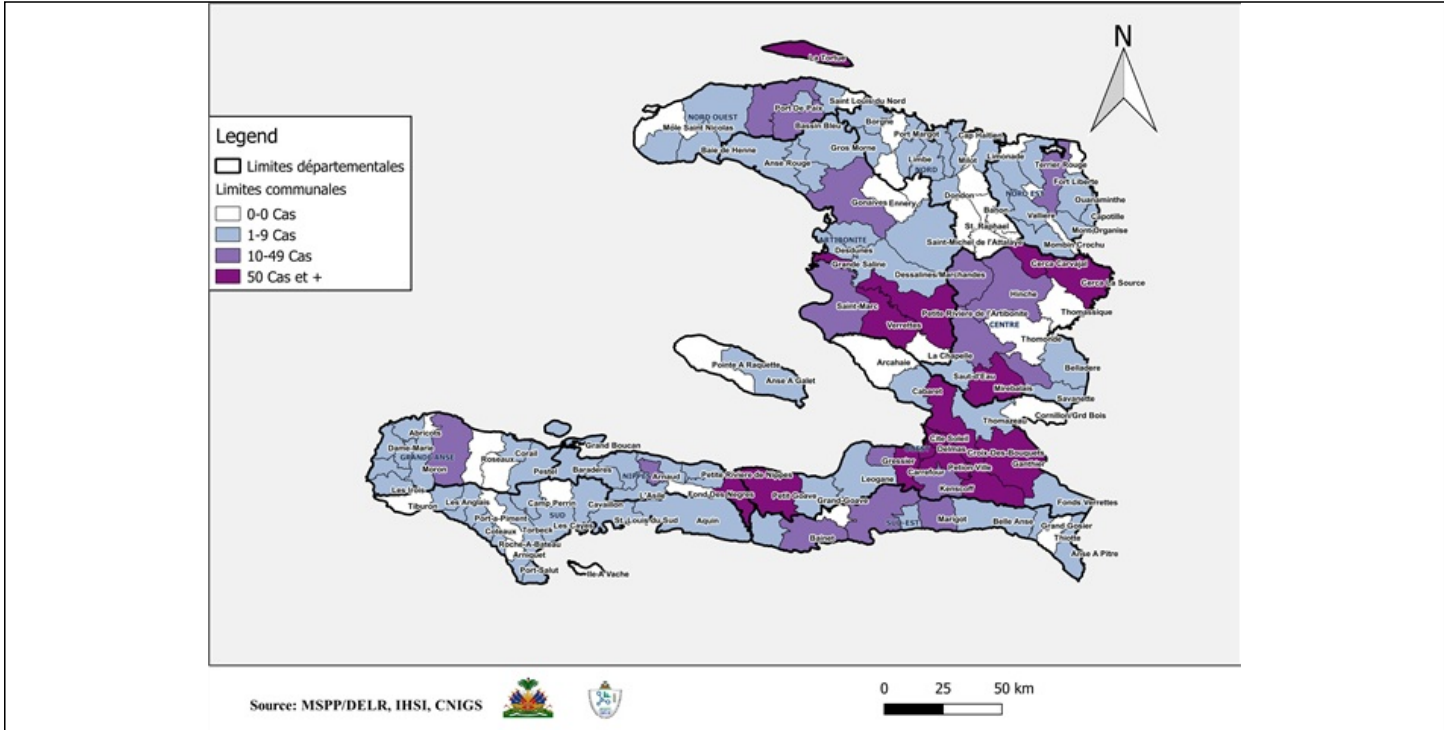
***Le nombre de cas suspects est inférieur au nombre de cas testés en provenance des communes étoilées dans la 2^{ème} colonne du tableau selon la base de données transmise par le Laboratoire. Ce problème est lié à un retard de rapportage des cas suspects sur DHIS-2 en raison des difficultés confrontées avec les réseaux d'internet.

DISTRIBUTION DES CAS TESTÉS, CONFIRMÉS PAR DÉPARTEMENT ET PAR COMMUNE AYANT NOTIFIÉ DES CAS SUSPECTS JUSQU'AU 23 AVRIL 2023, HAÏTI
(SUITE)

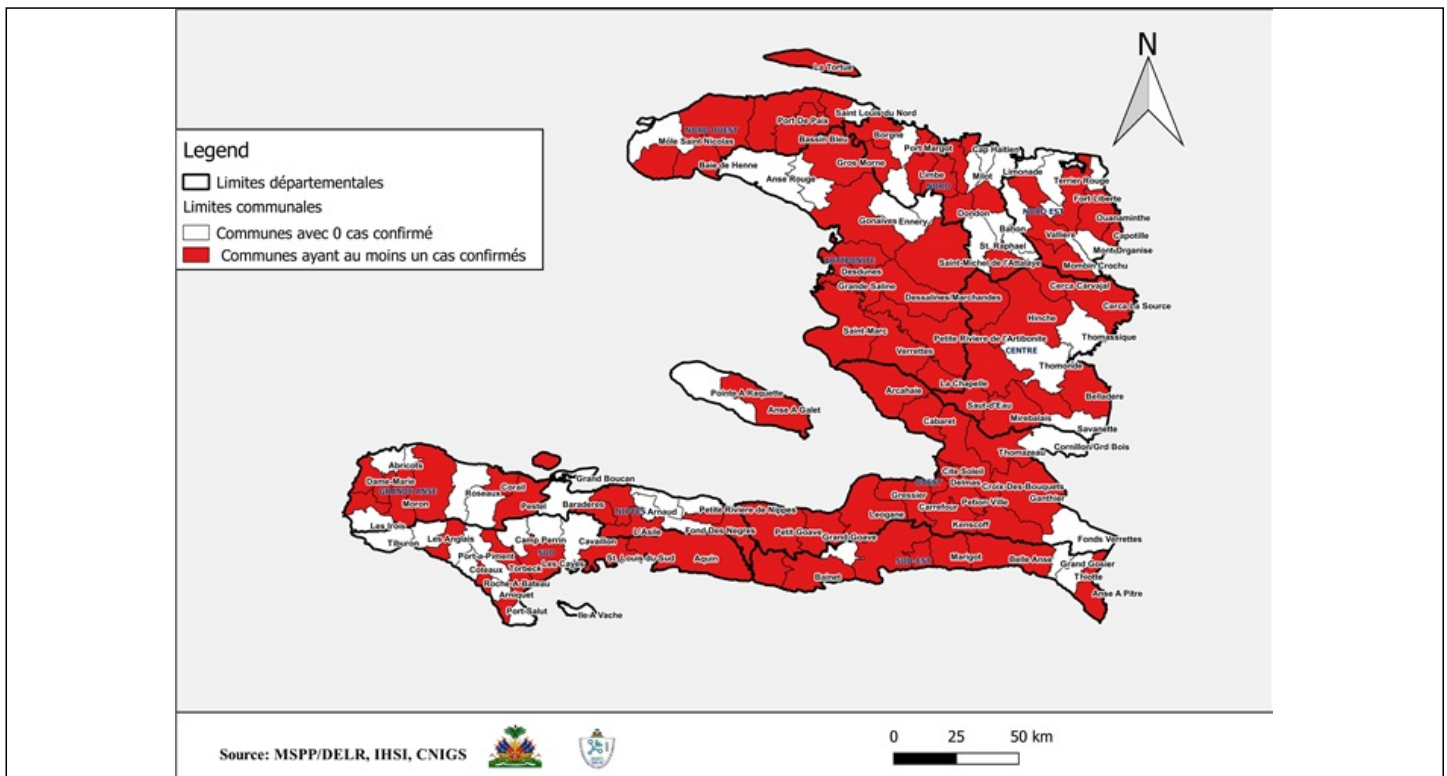
DÉPARTEMENT DE RÉSIDENCE	COMMUNE DE RÉSIDENCE	NOMBRE DE CAS SUSPECTS SAISIS	NOMBRE DE CULTURES DE SELLES RÉALISÉES	NOMBRE DE CAS CONFIRMÉS
SUD	Port-à-Piment***	4	7	0
	Cavaillon***	7	9	2
	Coteaux	2	2	0
	Saint-Louis	180	18	8
	Les Cayes	187	94	34
	Chardonnière	2	2	2
	Torbeck	10	6	3
	Roche-à-Bateau	1	1	1
	Camp-Périn	2	1	0
	St-Jean	3	3	2
	Fond-des-Blancs***	9	11	9
	Port-Salut	1	2	1
	Les Anglais	38	1	0
	Aquin	106	91	16
	SUD-EST	Thiotte	6	0
Belle-Anse***		49	61	31
Bainet		63	11	8
Jacmel		338	143	62
Marigot		62	42	16
Côte-de-Fer***		7	9	4
Cayes Jacmel		8	1	1
Anse-à-Pître		9	2	2
Grand-Gosier		1	0	-
La Vallé		14	0	-
Total		1109	517	202
Total général		39711	7605	2677

***Le nombre de cas suspects est inférieur au nombre de cas testés en provenance des communes étoilées dans la 2^{ème} colonne du tableau selon la base de données transmise par le Laboratoire. Ce problème est lié à un retard de rapportage des cas suspects sur DHIS-2 en raison des difficultés confrontées avec les réseaux d'internet.

CARTOGRAPHIE DES CAS SUSPECTS DE CHOLÉRA JUSQU'AU 23 AVRIL 2023, HAÏTI



REPRÉSENTATION GÉOGRAPHIQUE DES COMMUNES AYANT AU MOINS UN (1) CAS CONFIRMÉ DE CHOLÉRA JUSQU'AU 23 AVRIL 2023, HAÏTI



Surveillance du Choléra

Définitions de cas adoptées, Octobre 2022

Cas Suspect :

Toute personne présentant une diarrhée aiguë aqueuse, profuse, avec ou sans vomissements, avec ou sans déshydratation.

Cas Confirmé :

Tout cas suspect avec une culture positive pour *Vibrio Cholerae* ou présentant un lien épidémiologique avec un cas confirmé de choléra.

Cas Hospitalisé :

Tout cas suspect ou confirmé qui passe au moins 24 heures dans une institution de prise en charge.

Décès Institutionnel :

Tout cas suspect ou confirmé qui meurt dans une institution de prise en charge.

Décès Communautaire :

Tout cas suspect qui meurt en dehors d'une institution de prise en charge.