

Numéro:185

09 Avril 2023 6:00 p.m.

SITUATION ÉPIDÉMIOLOGIQUE DU CHOLÉRA, 08 avril 2023, HAÏTI

38 501

TOTAL CAS
SUSPECTS

2 617

TOTAL CAS
CONFIRMÉS

34 198

(14 nouveaux)
TOTAL CAS
HOSPITALISÉS

437

(0 nouveau)
DÉCÈS
INSTITUTIONNELS

213

(0 nouveau)
DÉCÈS
COMMUNAUTAIRES

17 ANS

ÂGE MEDIAN DES
CAS HOSPITALISÉS

7 344

D'ÉCHANTILLONS REÇUS

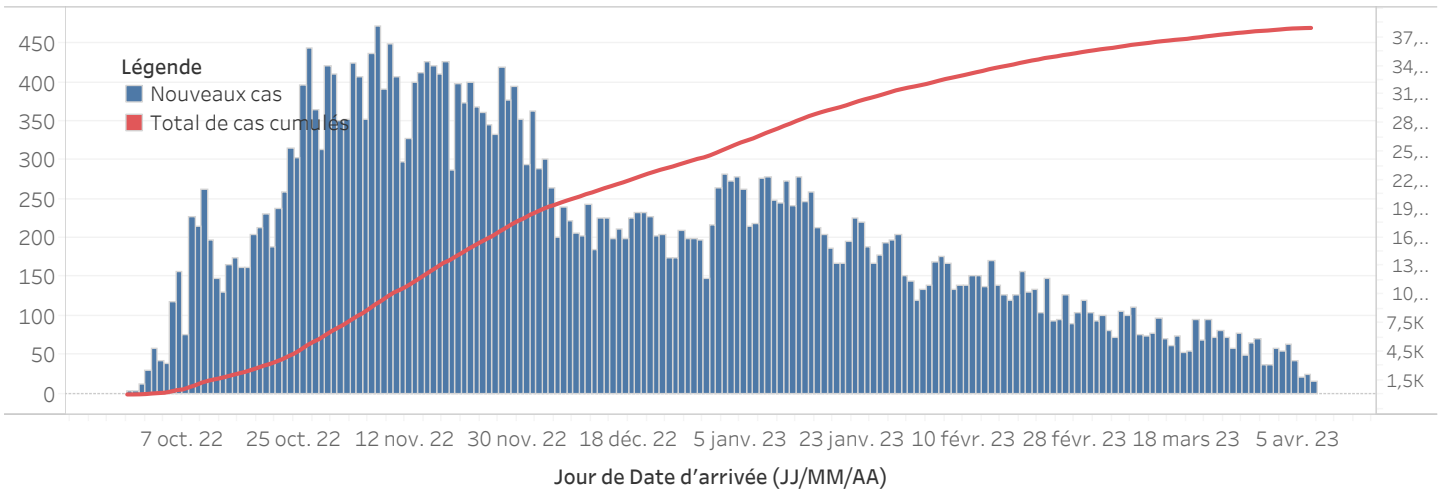
7 344

DE TESTS RÉALISÉS

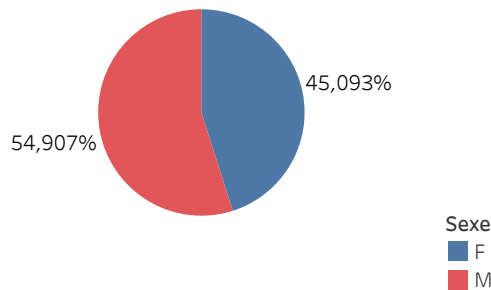
35,63%

TAUX DE POSITIVITÉ

DISTRIBUTION DES CAS SUSPECTS PAR JOUR JUSQU'AU 08 AVRIL 2023, HAÏTI

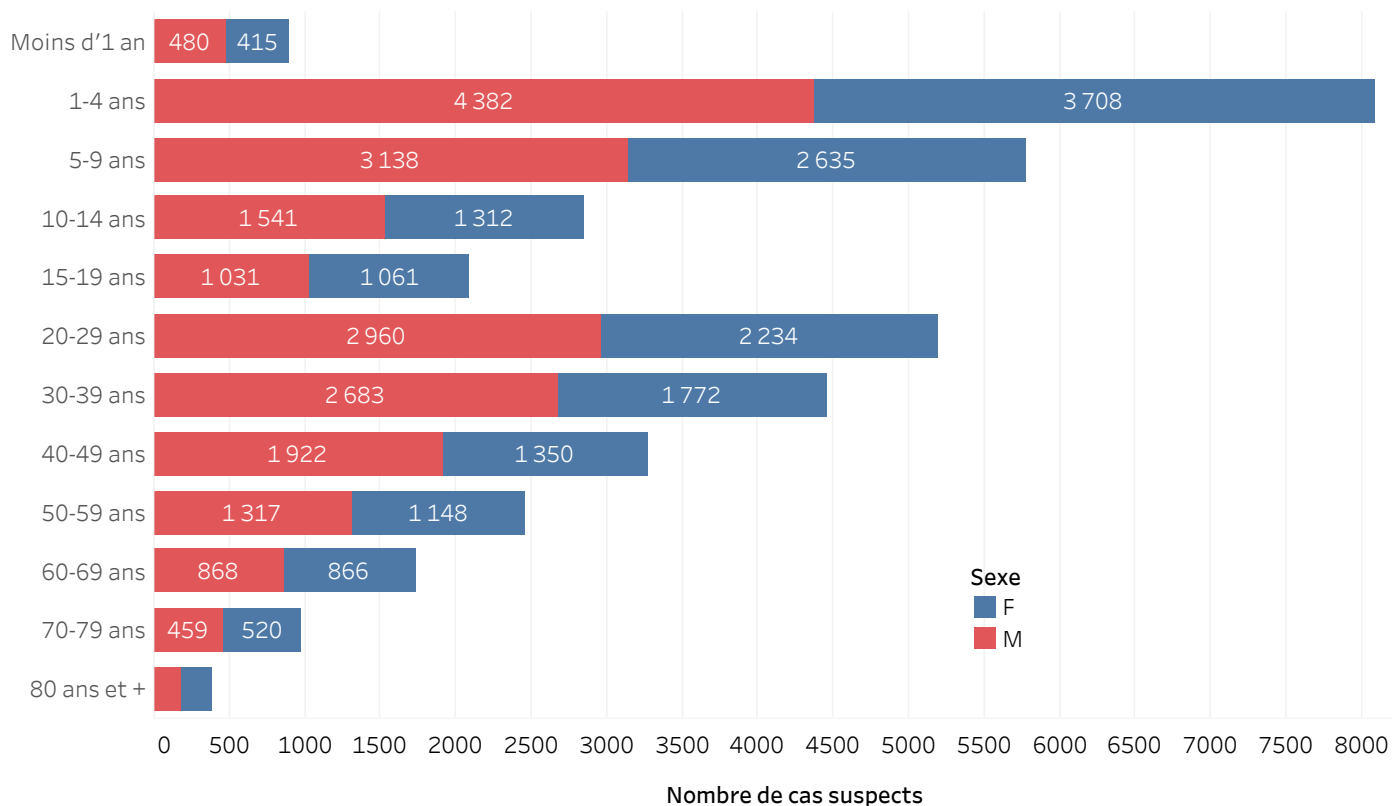


DISTRIBUTION DES CAS SUSPECTS CUMULÉS PAR SEXE JUSQU'AU 08 AVRIL 2023, HAÏTI

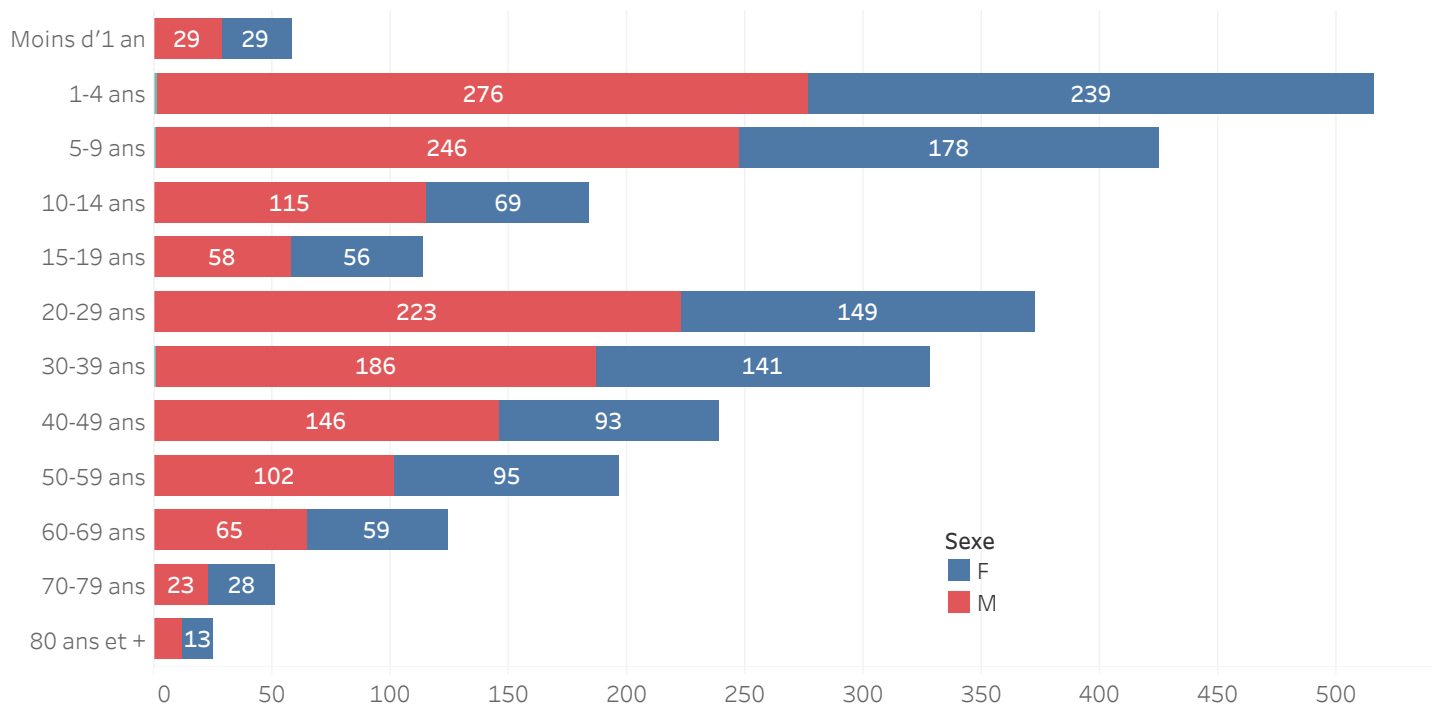


N-B. Les informations contenues dans ce rapport sont actualisées de manière quotidienne et peuvent être modifiées après la classification finale des cas.

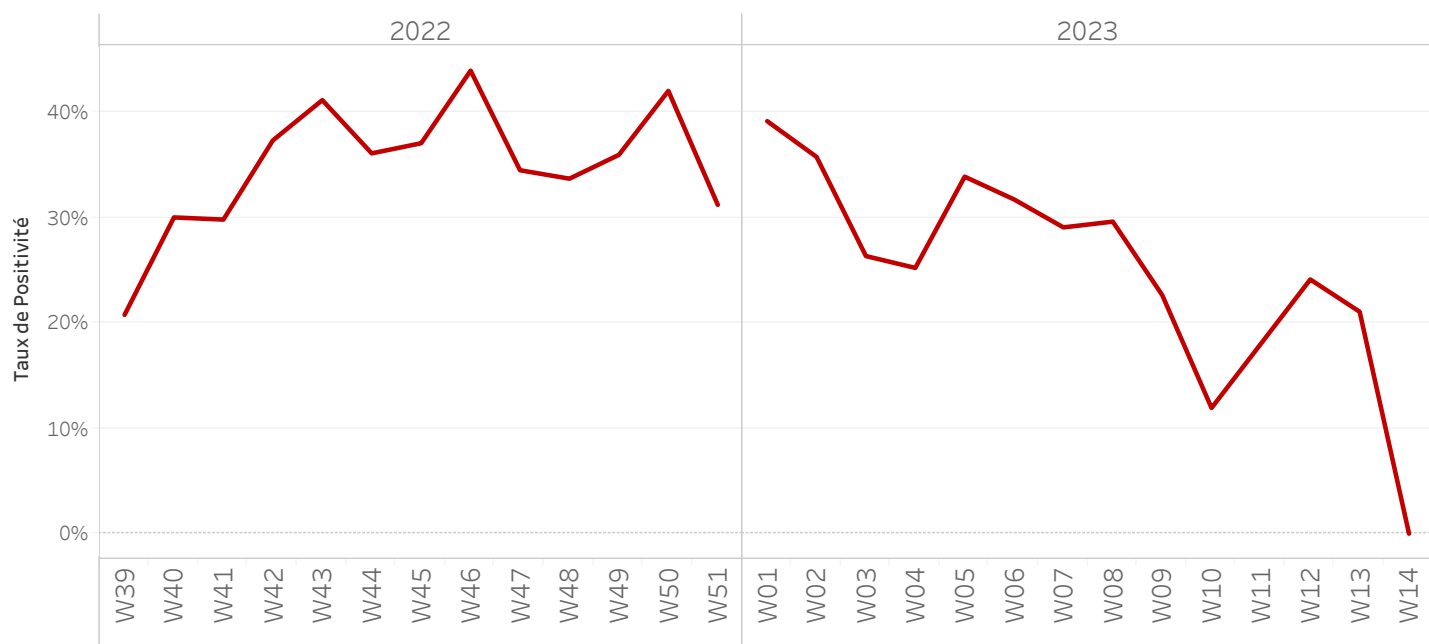
DISTRIBUTION DES CAS SUSPECTS CUMULÉS PAR TRANCHE D'ÂGE ET PAR SEXE JUSQU'AU 08 AVRIL 2023, HAÏTI



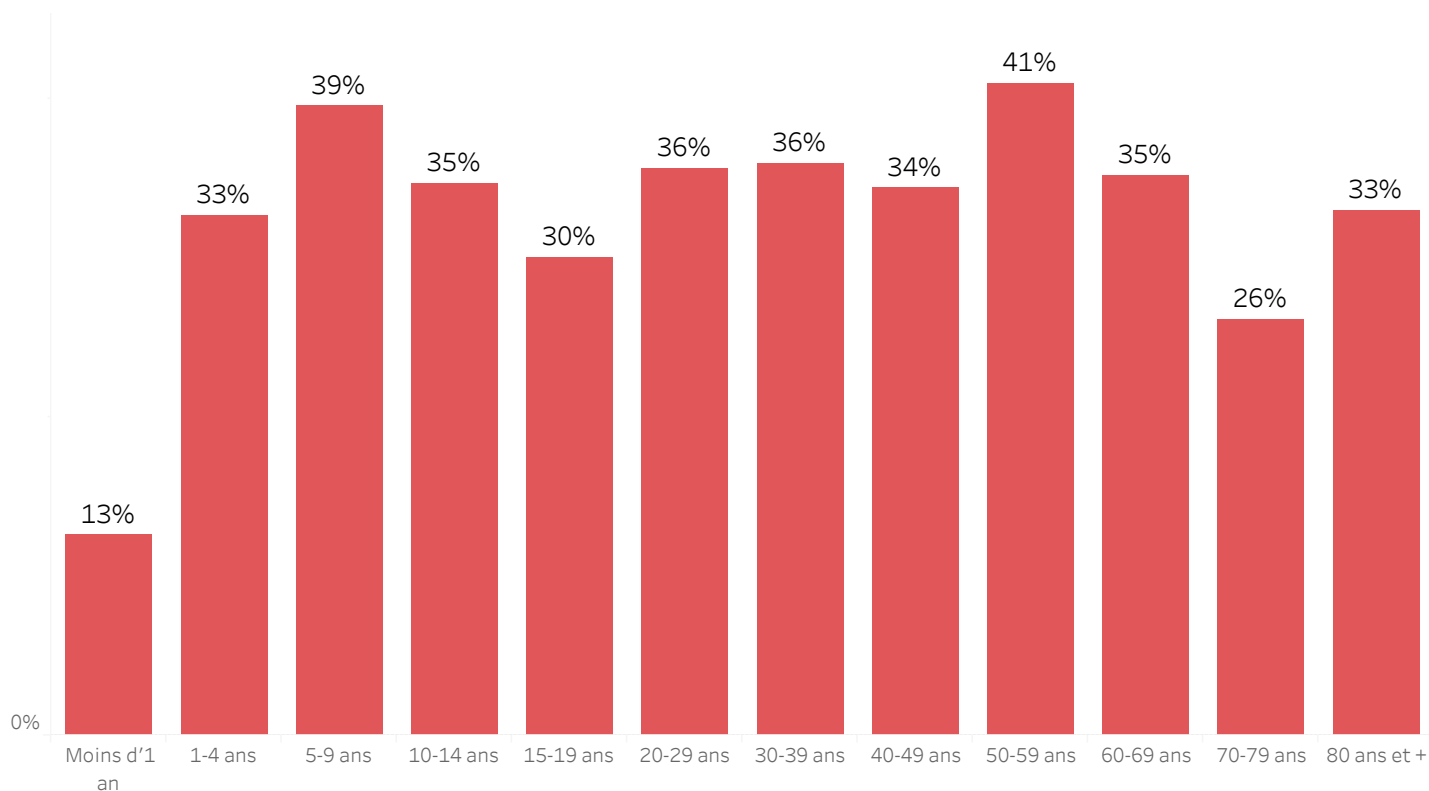
DISTRIBUTION DES CAS CONFIRMÉS CUMULÉS PAR TRANCHE D'ÂGE ET PAR SEXE JUSQU'AU 08 AVRIL 2023, HAÏTI



ÉVOLUTION HEBDOMADAIRE DU TAUX DE POSITIVITÉ, 39SE 2022-14SE 2023, HAÏTI



TAUX DE POSITIVITÉ PAR GROUPE D'ÂGE JUSQU'AU 08 AVRIL 2023, HAÏTI



DISTRIBUTION DES CAS TESTÉS, CONFIRMÉS PAR DÉPARTEMENT ET PAR COMMUNE AYANT NOTIFIÉ DES CAS SUSPECTS JUSQU'AU 08 AVRIL 2023, HAÏTI

DÉPARTEMENT DE RÉSIDENCE	COMMUNE DE RÉSIDENCE	NOMBRE DE CAS SUSPECTS SAISIS	NOMBRE DE CULTURES DE SELLES RÉALISÉES	NOMBRE DE CAS CONFIRMÉS
ARTIBONITE	Desdunes	113	3	1
	Grande-Saline	332	7	3
	Gros-Morne	252	39	12
	L'Estere	327	21	10
	Saint-Marc	1615	74	7
	Saint-Michel	556	44	16
	Verrettes	571	55	8
	La Chapelle	35	5	3
	Marchand-Dessalines	769	56	28
	Gonaïves	1016	107	15
	Marmelade	2	0	-
	Terre Neuve	5	0	-
	Ennery	112	0	-
	Anse-Rouge	19	0	-
	Petite-Rivière	368	24	1
	CENTRE	Boucan-Carre	400	38
Belladère		376	7	4
Mirebalais		2375	749	310
Saut-d'Eau		225	74	31
Savanette		89	8	5
Cerca-La-Source		985	27	12
Cerca-Cavajal		172	11	4
Hinche		848	124	29
Thomonde		29	4	-
Thomassique		156	11	0
Maissade		70	8	3
Lascahobas		889	81	38
GRAND-ANSE		Dame-Marie	158	77
	Jérémie	269	310	117
	Corail	41	2	1
	Les Irois	1	0	-
	Abriocot	7	4	2
	Roseaux	24	6	-
	Moron	8	9	7
	Chambellan	2	2	1
	Beaumont	1	1	0
	Anse-d'Hainault	28	24	9
	Péstel	168	35	11
Total	Total	13413	2047	749

***Le nombre de cas suspects est inférieur au nombre de cas testés en provenance des communes étoilées dans la 2^{ème} colonne du tableau selon la base de données transmise par le Laboratoire. Ce problème est lié à un retard de rapportage des cas suspects sur DHIS-2 en raison des difficultés confrontées avec les réseaux d'internet.

DISTRIBUTION DES CAS TESTÉS, CONFIRMÉS PAR DÉPARTEMENT ET PAR COMMUNE AYANT NOTIFIÉ DES CAS SUSPECTS JUSQU'AU 08 AVRIL 2023, HAÏTI
(SUITE)

DÉPARTEMENT DE RÉSIDENCE	COMMUNE DE RÉSIDENCE	NOMBRE DE CAS SUSPECTS SAISIS	NOMBRE DE CULTURES DE SELLES RÉALISÉES	NOMBRE DE CAS CONFIRMÉS
NORD	Acul-du-Nord***	2	2	1
	Cap-Haïtien	493	162	39
	Quartier Morin	10	3	0
	Pilate	51	6	4
	Milot	17	1	0
	Limonade	13	6	0
	Dondon	56	41	25
	Saint-Raphel	150	9	5
	Bas Limbé	22	5	4
	Plaisance	208	47	27
	Limbé	333	99	50
	Borgne	29	8	6
	Grande-Rivière	20	0	-
	Pignon	10	1	-
	Plaine-du-Nord	13	1	1
	Port-Magot	123	9	5
	NORD-OUEST	Port-de-Paix	1126	145
Chansolme		39	13	4
Bassin-Bleu		147	38	16
Saint Louis-du-Nord		660	40	14
Baie-de-Henne		29	3	3
Anse-à-Foleur		238	13	6
La Tortue		86	7	2
Mole-Saint Nicolas		19	0	-
Bombadopolis		1	1	1
Jean-Rabel***		19	14	1
NIPPES	Anse-à-Veau	437	54	12
	Arnaud	255	28	8
	Grand-Boucan	2	0	-
	Baradère	12	0	-
	Petit-Trou	21	0	2
	L'Asile	26	26	4
	Plaisance-du-Sud	11	4	2
	Fond-des-Nègre	107	59	7
	Petite-Rivière des Nippes	51	6	-
	Paillant	56	20	2
Miragoane	351	127	21	
Total	Total général	5243	998	297

***Le nombre de cas suspects est inférieur au nombre de cas testés en provenance des communes étoilées dans la 2^{ème} colonne du tableau selon la base de données transmise par le Laboratoire. Ce problème est lié à un retard de rapportage des cas suspects sur DHIS-2 en raison des difficultés confrontées avec les réseaux d'internet.

DISTRIBUTION DES CAS TESTÉS, CONFIRMÉS PAR DÉPARTEMENT ET PAR COMMUNE AYANT NOTIFIÉ DES CAS SUSPECTS JUSQU'AU 08 AVRIL 2023, HAÏTI
(SUITE)

DÉPARTEMENT	COMMUNE DE RÉSIDENCE	NOMBRE DE CAS SUSPECTS SAISIS	NOMBRE DE CULTURES DE SELLES RÉALISÉES	NOMBRE DE CAS CONFIRMÉS
NORD-EST	Trou-du-Nord***	9	75	2
	Terrier-Rouge***	1	16	0
	Ouanaminth***	125	142	44
	Mombin Crochu	31	33	7
	Carice	14	6	1
	Mont-Organisé	1	0	-
	Capotille	25	5	1
	Vallieres	1	0	-
	Fort-Liberte***	17	56	0
OUEST	Carrefour	2967	257	117
	Cité-Soleil	2691	484	162
	Croix-des-Bouquets	809	238	88
	Delmas	1998	518	205
	Ganthier***	41	49	14
	Cornillon	8	0	-
	Kenscoff	85	34	13
	Arcahaie	254	22	13
	Pétion-Ville	1475	422	170
	Port-au-Prince	5589	664	305
	Gressier	152	30	18
	Tabarre	542	339	39
	Petit-Goave	734	173	49
	Grand-Goave***	122	34	11
	Léogane	86	20	7
	Thomazeau	76	42	18
	Fond-Verrettes***	1	8	0
	Anse-à-Galets	102	13	4
	Cabaret	849	106	82
	Pointe-à-Raquettes	23	2	0
Total	Total général	18828	3788	1370

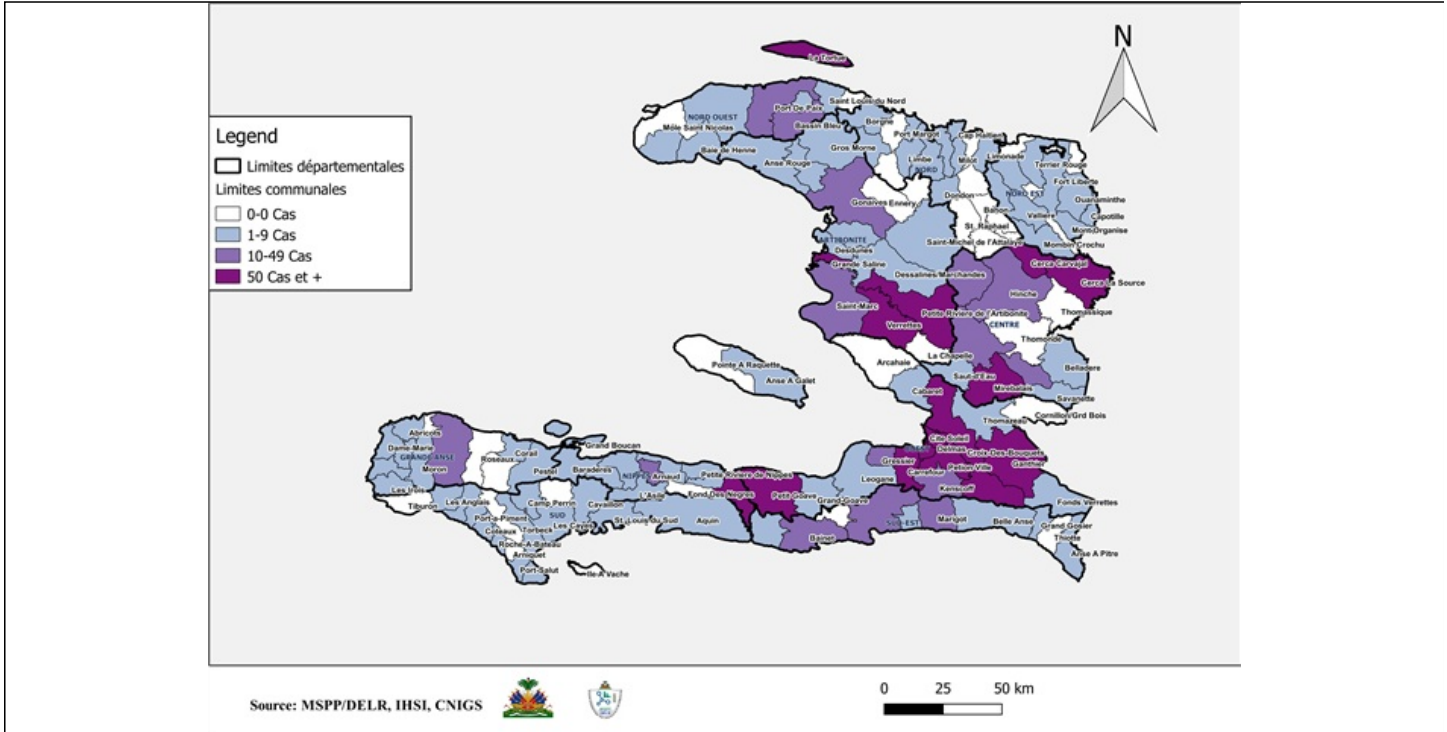
***Le nombre de cas suspects est inférieur au nombre de cas testés en provenance des communes étoilées dans la 2^{ème} colonne du tableau selon la base de données transmise par le Laboratoire. Ce problème est lié à un retard de rapportage des cas suspects sur DHIS-2 en raison des difficultés confrontées avec les réseaux d'internet.

DISTRIBUTION DES CAS TESTÉS, CONFIRMÉS PAR DÉPARTEMENT ET PAR COMMUNE AYANT NOTIFIÉ DES CAS SUSPECTS JUSQU'AU 08 AVRIL 2023, HAÏTI
(SUITE)

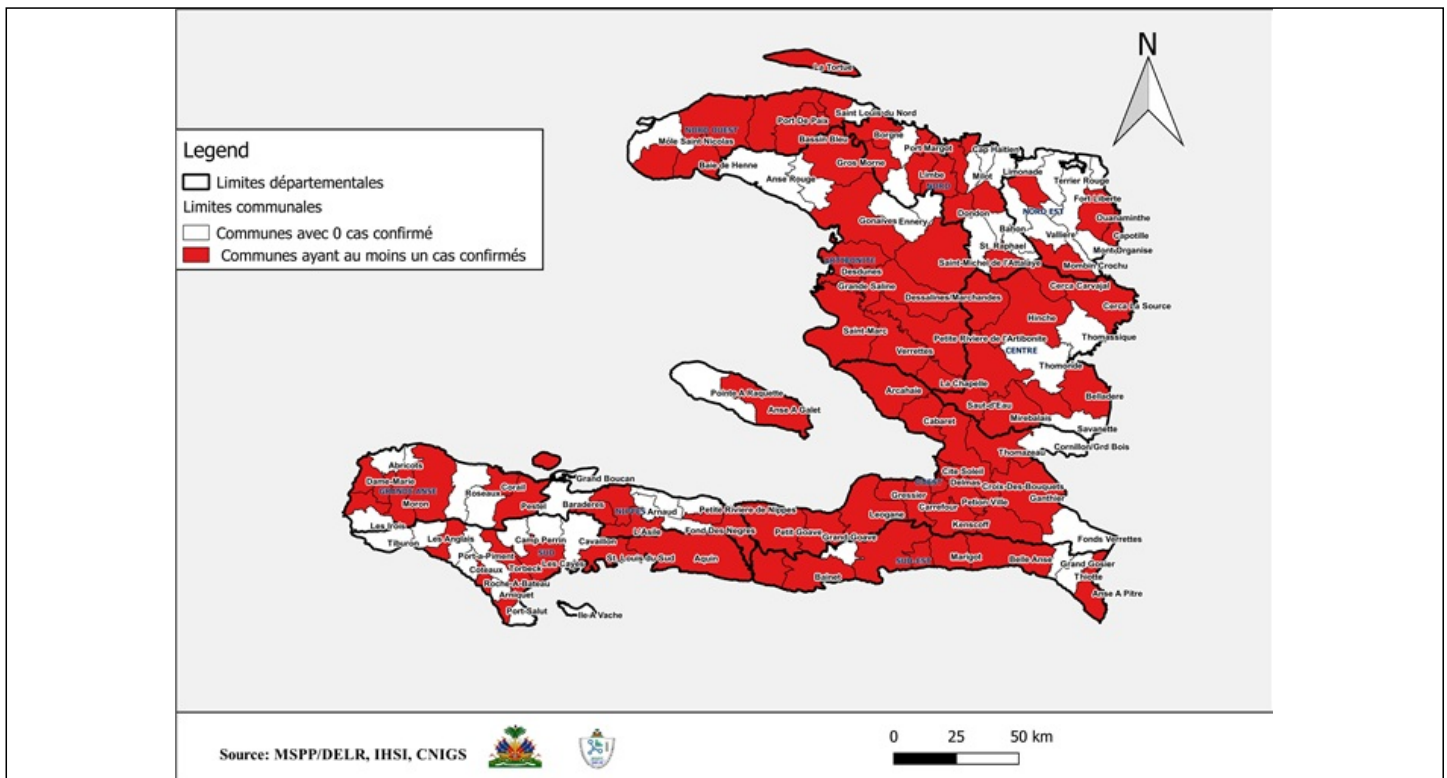
DÉPARTEMENT DE RÉSIDENCE	COMMUNE DE RÉSIDENCE	NOMBRE DE CAS SUSPECTS SAISIS	NOMBRE DE CULTURES DE SELLES RÉALISÉES	NOMBRE DE CAS CONFIRMÉS
SUD	Port-à-Piment***	4	7	0
	Cavaillon***	7	9	2
	Coteaux	2	2	0
	Saint-Louis	176	16	8
	Les Cayes	135	94	34
	Chardonnière	2	2	2
	Torbeck	8	6	3
	Roche-à-Bateau	1	1	1
	Camp-Périn	2	1	0
	St-Jean	3	3	2
	Fond-des-Blancs	9	10	9
	Port-Salut	1	2	1
	Les Anglais	36	1	0
	Aquin	101	91	16
	SUD-EST	Thiotte	6	0
Belle-Anse***		49	61	31
Bainet		54	11	8
Jacmel		321	140	61
Marigot		62	42	16
Côte-de-Fer***		7	9	4
Cayes Jacmel		8	1	1
Anse-à-Pitre		9	2	2
Grand-Gosier		1	0	-
La Vallé		13	0	-
	Total	1017	511	201
	Total général	38501	7344	2617

***Le nombre de cas suspects est inférieur au nombre de cas testés en provenance des communes étoilées dans la 2^{ème} colonne du tableau selon la base de données transmise par le Laboratoire. Ce problème est lié à un retard de rapportage des cas suspects sur DHIS-2 en raison des difficultés confrontées avec les réseaux d'internet.

CARTOGRAPHIE DES CAS SUSPECTS DE CHOLÉRA JUSQU'AU 08 AVRIL 2023, HAÏTI



REPRÉSENTATION GÉOGRAPHIQUE DES COMMUNES AYANT AU MOINS UN (1) CAS CONFIRMÉ DE CHOLÉRA JUSQU'AU 08 AVRIL 2023, HAÏTI



Surveillance du Choléra

Définitions de cas adoptées, Octobre 2022

Cas Suspect :

Toute personne présentant une diarrhée aiguë aqueuse, profuse, avec ou sans vomissements, avec ou sans déshydratation.

Cas Confirmé :

Tout cas suspect avec une culture positive pour *Vibrio Cholerae* ou présentant un lien épidémiologique avec un cas confirmé de choléra.

Cas Hospitalisé :

Tout cas suspect ou confirmé qui passe au moins 24 heures dans une institution de prise en charge.

Décès Institutionnel :

Tout cas suspect ou confirmé qui meurt dans une institution de prise en charge.

Décès Communautaire :

Tout cas suspect qui meurt en dehors d'une institution de prise en charge.