

Numéro:181

05 Avril 2023 6:00 p.m.

SITUATION ÉPIDÉMIOLOGIQUE DU CHOLÉRA, 04 avril 2023, HAÏTI

38 086

TOTAL CAS
SUSPECTS

2 592

(0 nouveau)
TOTAL CAS
CONFIRMÉS

33 928

(42 nouveaux)
TOTAL CAS
HOSPITALISÉS

437

(0 nouveau)
DÉCÈS
INSTITUTIONNELS

213

(0 nouveau)
DÉCÈS
COMMUNAUTAIRES

17 ANS

ÂGE MEDIAN DES
CAS HOSPITALISÉS

7 260

D'ÉCHANTILLONS REÇUS

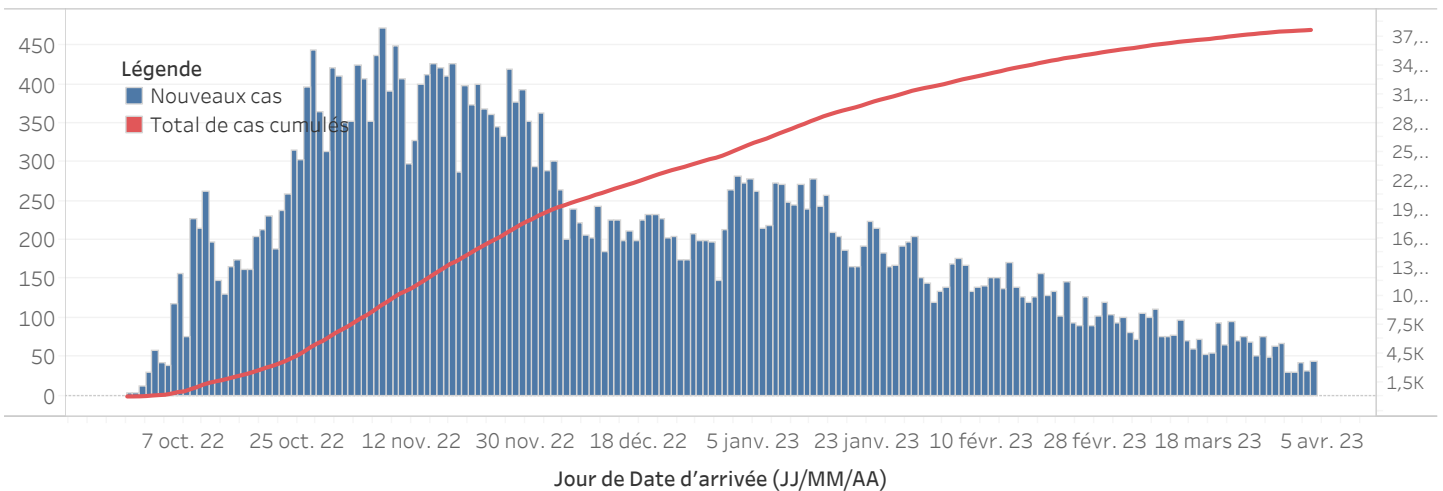
7 260

DE TESTS RÉALISÉS

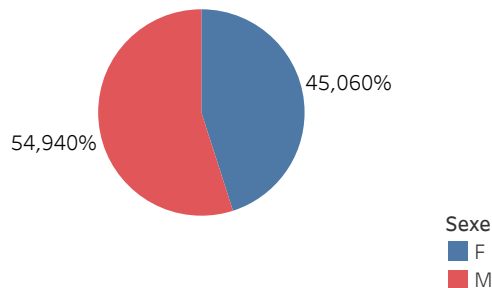
35,70%

TAUX DE POSITIVITÉ

DISTRIBUTION DES CAS SUSPECTS PAR JOUR JUSQU'AU 04 AVRIL 2023, HAÏTI

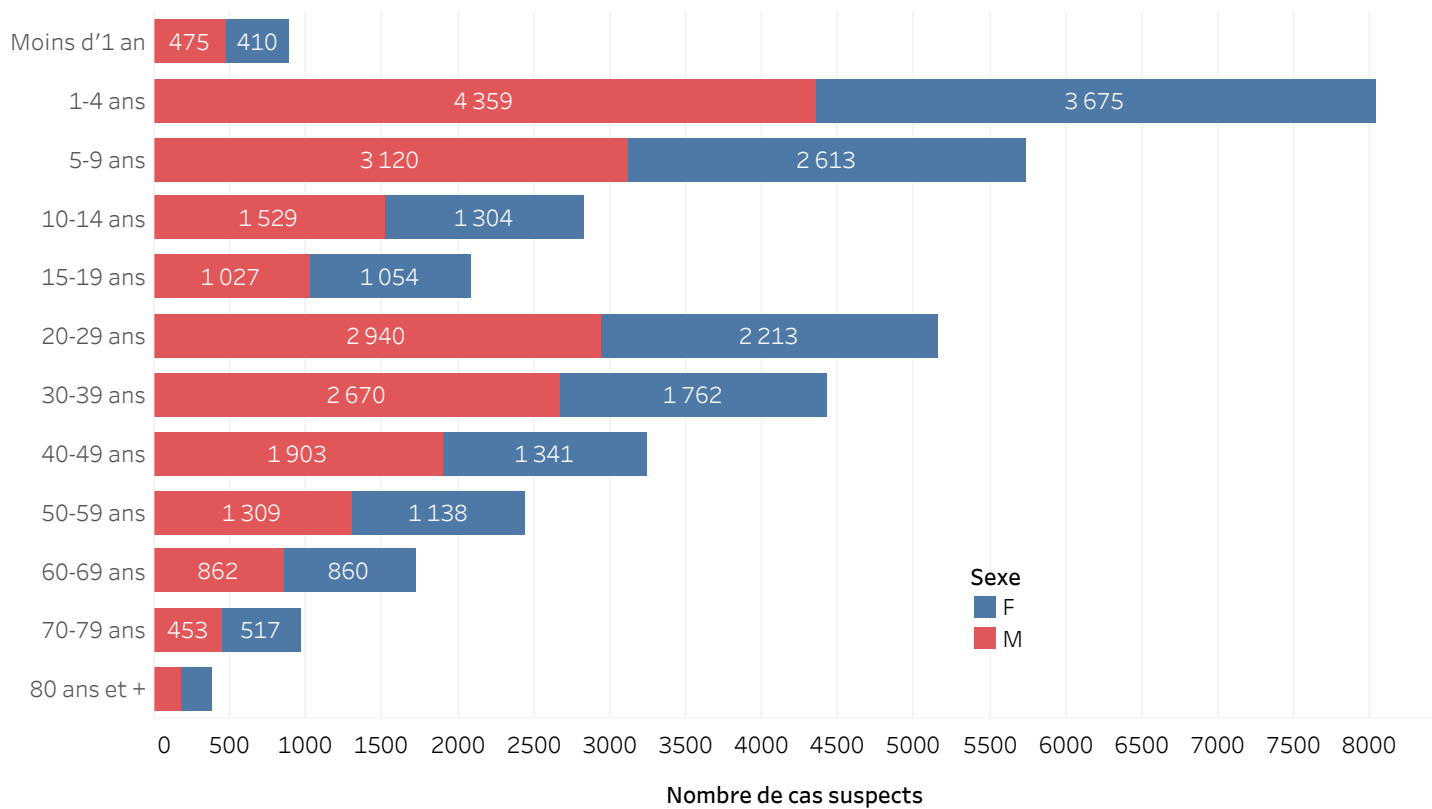


DISTRIBUTION DES CAS SUSPECTS CUMULÉS PAR SEXE JUSQU'AU 04 AVRIL 2023, HAÏTI

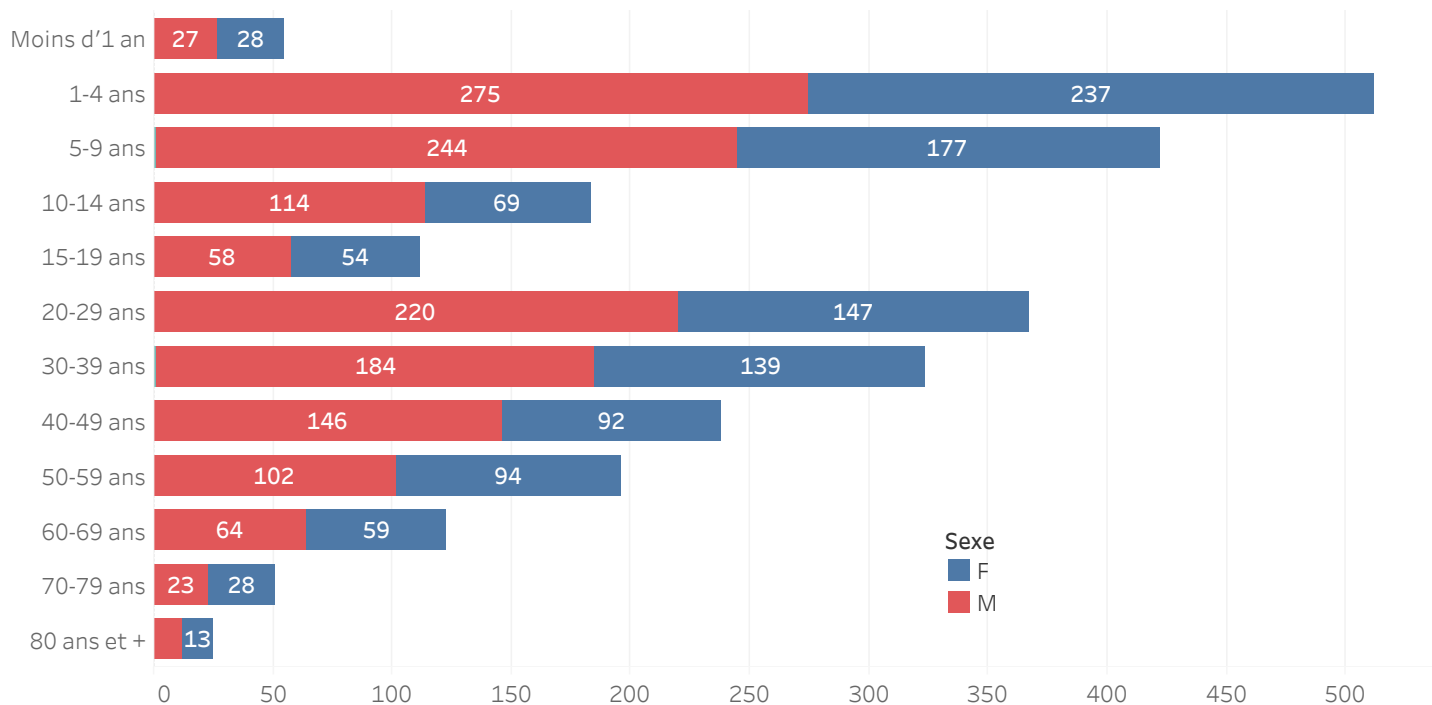


N-B. Les informations contenues dans ce rapport sont actualisées de manière quotidienne et peuvent être modifiées après la classification finale des cas.

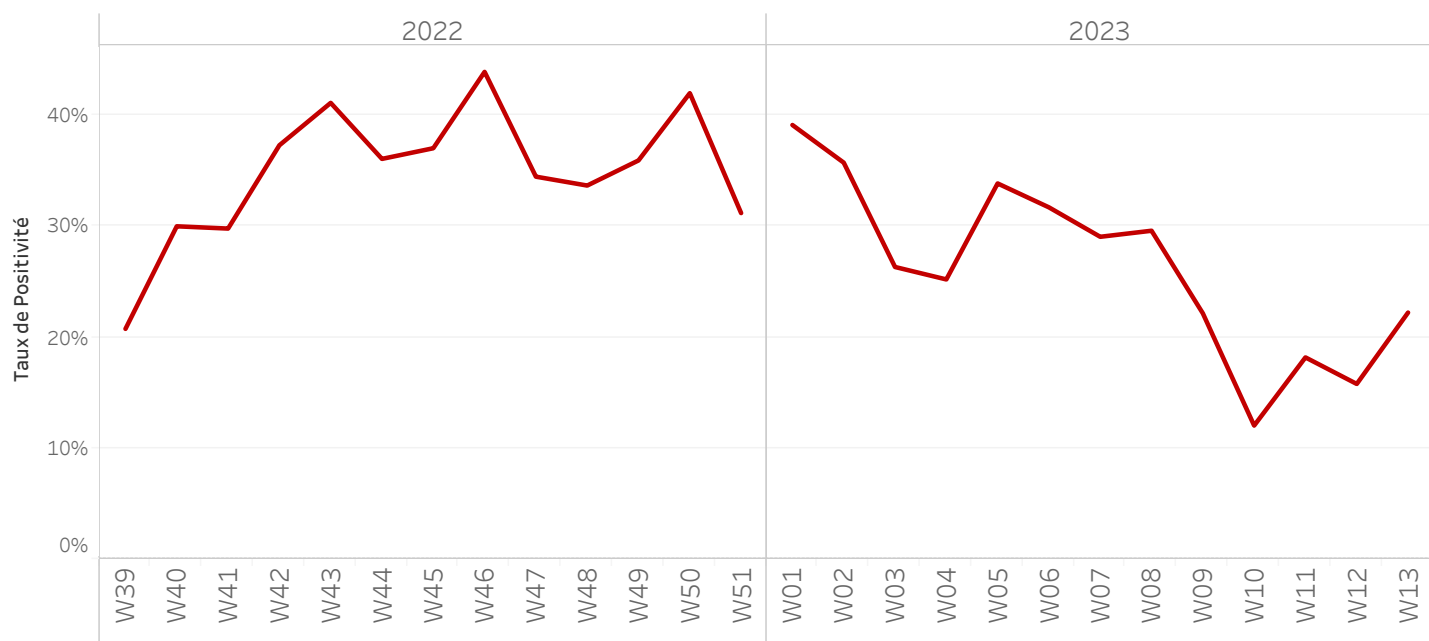
DISTRIBUTION DES CAS SUSPECTS CUMULÉS PAR TRANCHE D'ÂGE ET PAR SEXE JUSQU'AU 04 AVRIL 2023, HAÏTI



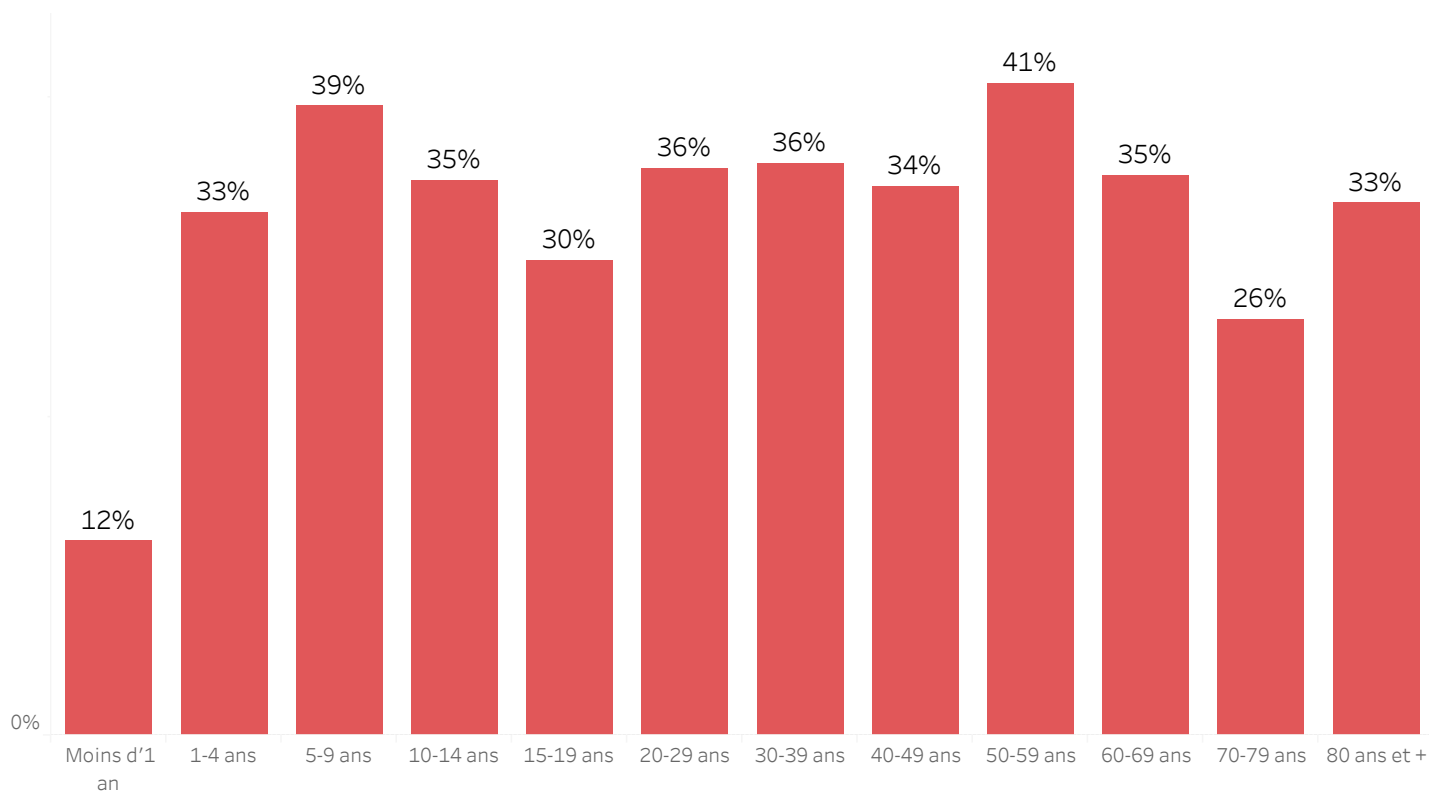
DISTRIBUTION DES CAS CONFIRMÉS CUMULÉS PAR TRANCHE D'ÂGE ET PAR SEXE JUSQU'AU 04 AVRIL 2023, HAÏTI



ÉVOLUTION HEBDOMADAIRE DU TAUX DE POSITIVITÉ, 39SE 2022-13SE 2023, HAÏTI



TAUX DE POSITIVITÉ PAR GROUPE D'ÂGE JUSQU'AU 04 AVRIL 2023, HAÏTI



DISTRIBUTION DES CAS TESTÉS, CONFIRMÉS PAR DÉPARTEMENT ET PAR COMMUNE AYANT NOTIFIÉ DES CAS SUSPECTS JUSQU'AU 04 AVRIL 2023, HAÏTI

DÉPARTEMENT DE RÉSIDENCE	COMMUNE DE RÉSIDENCE	NOMBRE DE CAS SUSPECTS SAISIS	NOMBRE DE CULTURES DE SELLES RÉALISÉES	NOMBRE DE CAS CONFIRMÉS
ARTIBONITE	Desdunes	113	3	1
	Grande-Saline	332	7	3
	Gros-Morne	252	39	12
	L'Estere	327	21	10
	Saint-Marc	1613	74	7
	Saint-Michel	550	44	16
	Verrettes	571	55	8
	La Chapelle	34	5	3
	Marchand-Dessalines	769	56	28
	Gonaïves	1016	107	15
	Marmelade	2	0	-
	Terre Neuve	5	0	-
	Ennery	112	0	-
	Anse-Rouge	19	0	-
	Petite-Rivière	368	24	1
CENTRE	Boucan-Carre	396	38	15
	Belladère	373	7	4
	Mirebalais	2187	749	310
	Saut-d'Eau	223	68	31
	Savanette	89	8	5
	Cerca-La-Source	964	27	12
	Cerca-Cavajal	172	11	4
	Hinche	835	124	29
	Thomonde	29	4	-
	Thomassique	153	11	0
	Maissade	67	8	3
	Lascahobas	881	81	38
	GRAND-ANSE	Dame-Marie	158	77
Jérémie		269	296	116
Corail		41	2	1
Les Irois		1	0	-
Abricot		7	4	2
Roseaux		24	6	-
Moron		8	9	7
Chambellan		2	2	1
Beaumont		1	1	0
Anse-d'Hainault	28	24	9	
Péstel	165	35	11	
Total	Total	13156	2027	748

***Le nombre de cas suspects est inférieur au nombre de cas testés en provenance des communes étoilées dans la 2^{ème} colonne du tableau selon la base de données transmise par le Laboratoire. Ce problème est lié à un retard de rapportage des cas suspects sur DHIS-2 en raison des difficultés confrontées avec les réseaux d'internet.

DISTRIBUTION DES CAS TESTÉS, CONFIRMÉS PAR DÉPARTEMENT ET PAR COMMUNE AYANT NOTIFIÉ DES CAS SUSPECTS JUSQU'AU 04 AVRIL 2023, HAÏTI
(SUITE)

DÉPARTEMENT DE RÉSIDENCE	COMMUNE DE RÉSIDENCE	NOMBRE DE CAS SUSPECTS SAISIS	NOMBRE DE CULTURES DE SELLES RÉALISÉES	NOMBRE DE CAS CONFIRMÉS
NORD	Acul-du-Nord***	2	2	1
	Cap-Haïtien	480	162	39
	Quartier Morin	10	3	0
	Pilate	51	6	4
	Milot	16	1	0
	Limonade	12	6	0
	Dondon	56	41	25
	Saint-Raphel	150	9	5
	Bas Limbé	22	5	4
	Plaisance	208	47	27
	Limbé	329	99	50
	Borgne	29	8	6
	Grande-Rivière	12	0	-
	Pignon	10	1	-
	Plaine-du-Nord	12	1	1
	Port-Magot	120	9	5
NORD-OUEST	Port-de-Paix	1121	145	25
	Chansolme	39	13	4
	Bassin-Bleu	146	38	16
	Saint Louis-du-Nord	630	40	14
	Baie-de-Henne	29	3	3
	Anse-à-Foleur	223	13	6
	La Tortue	82	7	2
	Mole-Saint Nicolas	19	0	-
	Bombadopolis	1	1	1
	Jean-Rabel***	17	14	1
NIPPES	Anse-à-Veau	436	54	12
	Arnaud	255	28	8
	Grand-Boucan	2	0	-
	Baradère	12	0	-
	Petit-Trou	21	0	2
	L'Asile	26	26	4
	Plaisance-du-Sud	10	4	2
	Fond-des-Nègre	107	56	7
	Petite-Rivière des Nippes	51	6	-
	Paillant	56	19	2
	Miragoane	351	127	21
Total	Total général	5153	994	297

***Le nombre de cas suspects est inférieur au nombre de cas testés en provenance des communes étoilées dans la 2^{ème} colonne du tableau selon la base de données transmise par le Laboratoire. Ce problème est lié à un retard de rapportage des cas suspects sur DHIS-2 en raison des difficultés confrontées avec les réseaux d'internet.

DISTRIBUTION DES CAS TESTÉS, CONFIRMÉS PAR DÉPARTEMENT ET PAR COMMUNE AYANT NOTIFIÉ DES CAS SUSPECTS JUSQU'AU 04 AVRIL 2023, HAÏTI

(SUITE)

DÉPARTEMENT	COMMUNE DE RÉSIDENCE	NOMBRE DE CAS SUSPECTS SAISIS	NOMBRE DE CULTURES DE SELLES RÉALISÉES	NOMBRE DE CAS CONFIRMÉS
NORD-EST	Trou-du-Nord***	9	75	2
	Terrier-Rouge***	1	16	0
	Ouanaminth***	108	106	24
	Mombin Crochu	31	33	7
	Carice	13	6	1
	Mont-Organisé	1	0	-
	Capotille	25	1	-
	Vallieres	1	0	-
	Fort-Liberte***	13	56	0
OUEST	Carrefour	2967	257	117
	Cité-Soleil	2687	484	162
	Croix-des-Bouquets	792	238	88
	Delmas	1994	515	205
	Ganthier***	41	49	14
	Cornillon	8	0	-
	Kenscoff	85	34	13
	Arcahaie	253	22	13
	Pétion-Ville	1474	419	170
	Port-au-Prince	5586	664	305
	Gressier	152	30	18
	Tabarre	538	333	38
	Petit-Goave	734	171	49
	Grand-Goave***	122	34	11
	Léogane	86	19	7
	Thomazeau	69	42	18
	Fond-Verrettes***	1	8	0
	Anse-à-Galets	102	13	4
	Cabaret	847	106	82
	Pointe-à-Raquettes	23	2	0
Total	Total général	18763	3733	1348

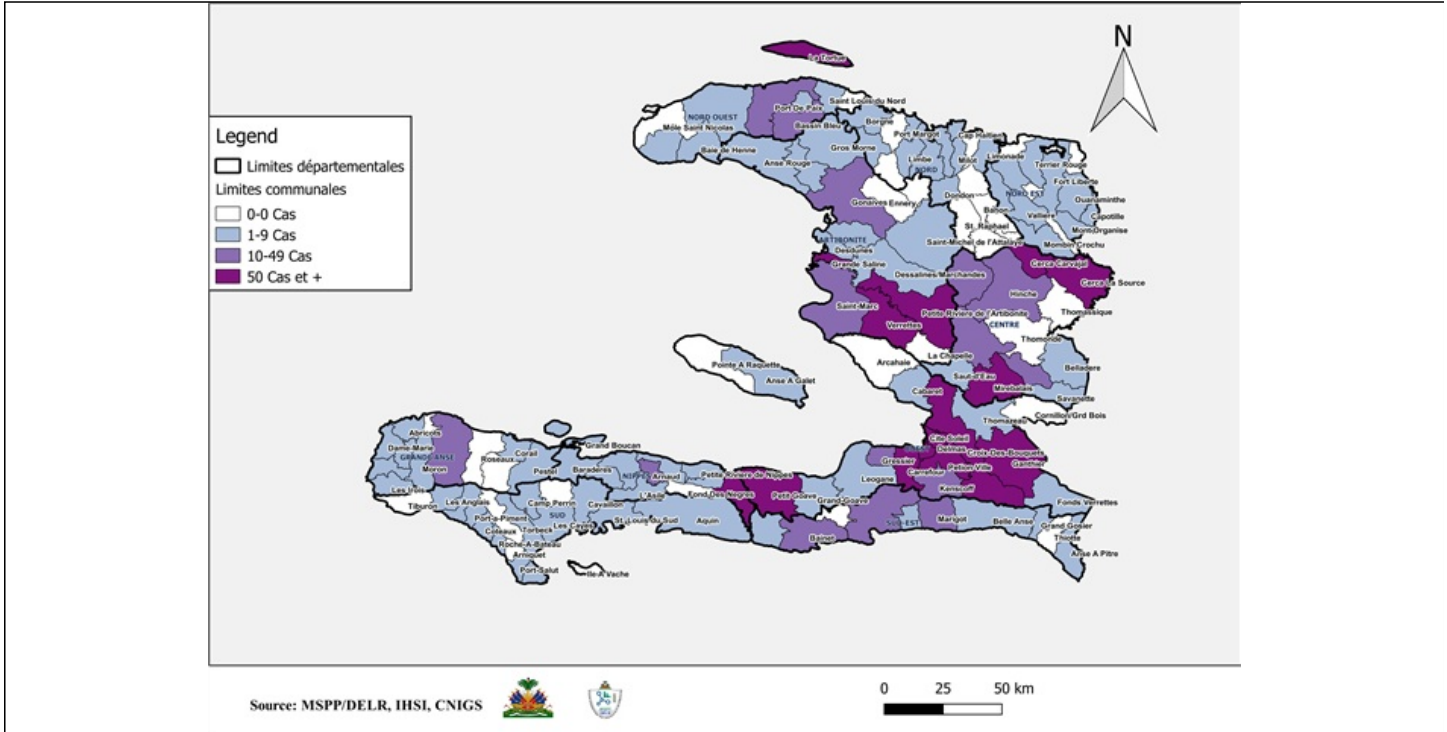
***Le nombre de cas suspects est inférieur au nombre de cas testés en provenance des communes étoilées dans la 2^{ème} colonne du tableau selon la base de données transmise par le Laboratoire. Ce problème est lié à un retard de rapportage des cas suspects sur DHIS-2 en raison des difficultés confrontées avec les réseaux d'internet.

DISTRIBUTION DES CAS TESTÉS, CONFIRMÉS PAR DÉPARTEMENT ET PAR COMMUNE AYANT NOTIFIÉ DES CAS SUSPECTS JUSQU'AU 04 AVRIL 2023, HAÏTI
(SUITE)

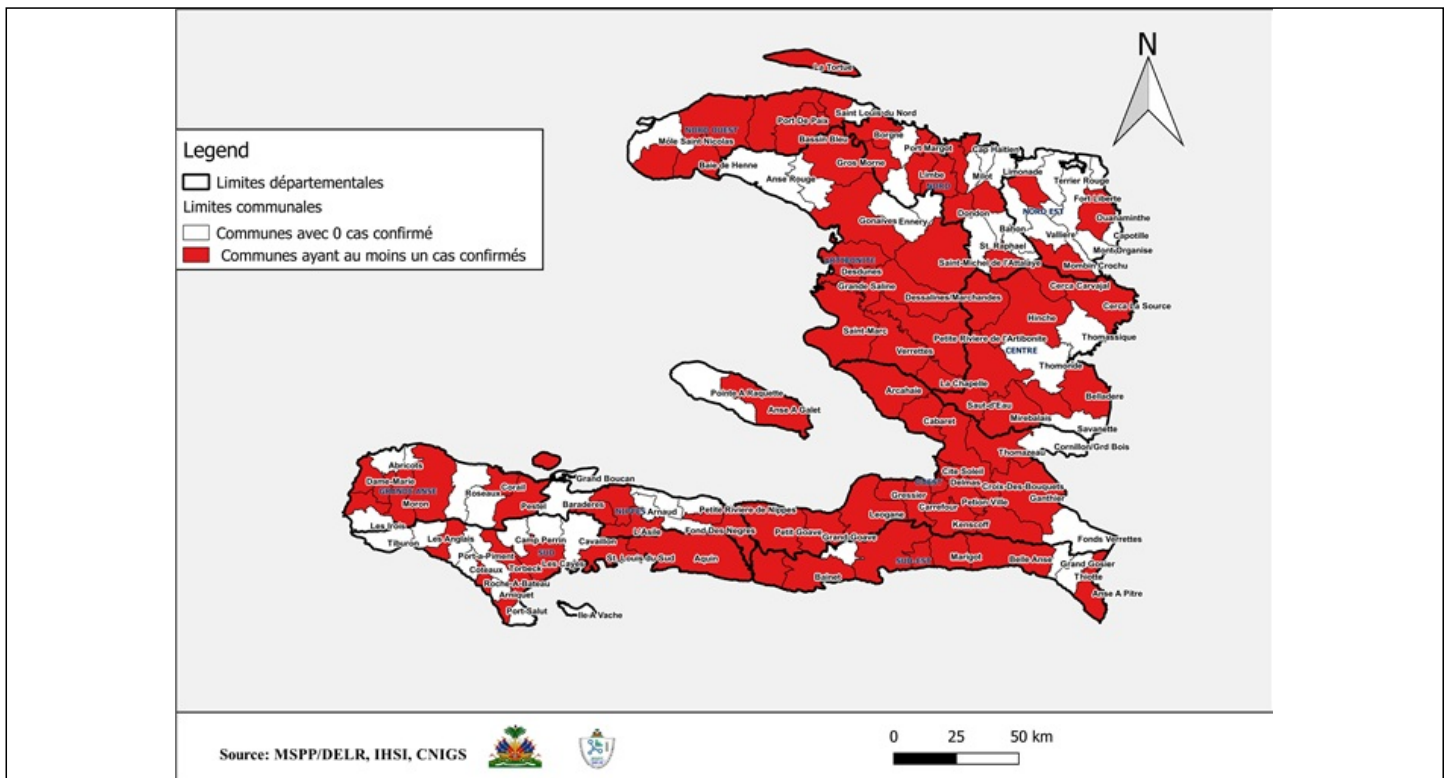
DÉPARTEMENT DE RÉSIDENCE	COMMUNE DE RÉSIDENCE	NOMBRE DE CAS SUSPECTS SAISIS	NOMBRE DE CULTURES DE SELLES RÉALISÉES	NOMBRE DE CAS CONFIRMÉS
SUD	Port-à-Piment***	4	7	0
	Cavaillon***	7	9	2
	Coteaux	2	2	0
	Saint-Louis	176	15	7
	Les Cayes	135	91	33
	Chardonnière	2	2	2
	Torbeck	8	6	3
	Roche-à-Bateau	1	1	1
	Camp-Périn	2	1	0
	St-Jean	3	3	2
	Fond-des-Blancs	9	9	9
	Port-Salut	1	2	1
	Les Anglais	36	1	0
	Aquin	101	91	16
	SUD-EST	Thiotte	6	0
Belle-Anse***		49	61	31
Bainet		54	11	8
Jacmel		318	140	61
Marigot		62	42	16
Côte-de-Fer***		7	9	4
Cayes Jacmel		8	1	1
Anse-à-Pitre		9	2	2
Grand-Gosier		1	0	-
La Vallé		13	0	-
Total		1014	506	199
Total général		38086	7260	2592

***Le nombre de cas suspects est inférieur au nombre de cas testés en provenance des communes étoilées dans la 2^{ème} colonne du tableau selon la base de données transmise par le Laboratoire. Ce problème est lié à un retard de rapportage des cas suspects sur DHIS-2 en raison des difficultés confrontées avec les réseaux d'internet.

CARTOGRAPHIE DES CAS SUSPECTS DE CHOLÉRA JUSQU'AU 04 AVRIL 2023, HAÏTI



REPRÉSENTATION GÉOGRAPHIQUE DES COMMUNES AYANT AU MOINS UN (1) CAS CONFIRMÉ DE CHOLÉRA JUSQU'AU 04 AVRIL 2023, HAÏTI



Surveillance du Choléra

Définitions de cas adoptées, Octobre 2022

Cas Suspect :

Toute personne présentant une diarrhée aiguë aqueuse, profuse, avec ou sans vomissements, avec ou sans déshydratation.

Cas Confirmé :

Tout cas suspect avec une culture positive pour *Vibrio Cholerae* ou présentant un lien épidémiologique avec un cas confirmé de choléra.

Cas Hospitalisé :

Tout cas suspect ou confirmé qui passe au moins 24 heures dans une institution de prise en charge.

Décès Institutionnel :

Tout cas suspect ou confirmé qui meurt dans une institution de prise en charge.

Décès Communautaire :

Tout cas suspect qui meurt en dehors d'une institution de prise en charge.