

Numéro:176

30 Mars 2023 6:00 p.m.

SITUATION ÉPIDÉMIOLOGIQUE DU CHOLÉRA, 29 Mars 2023, HAÏTI

37 517

TOTAL CAS
SUSPECTS

2 583

(4 nouveaux)
TOTAL CAS
CONFIRMÉS

33 227

(29 nouveaux)
TOTAL CAS
HOSPITALISÉS

431

(2 nouveaux)
DÉCÈS
INSTITUTIONNELS

213

(0 nouveau)
DÉCÈS
COMMUNAUTAIRES

17 ANS

ÂGE MEDIAN DES
CAS HOSPITALISÉS

7 209

D'ÉCHANTILLONS REÇUS

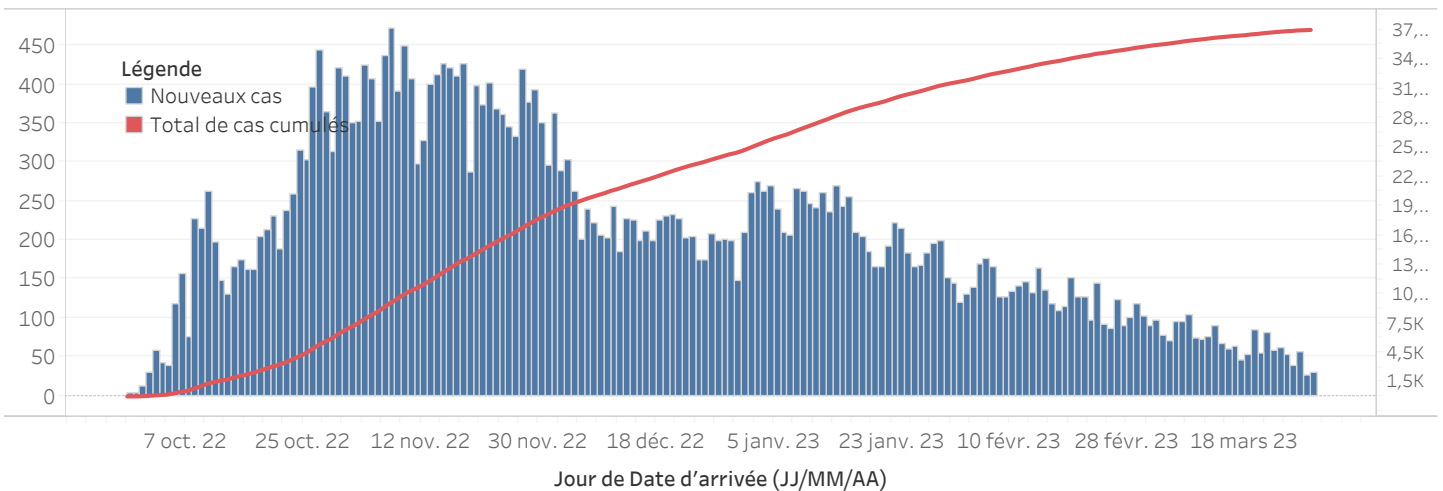
7 209

DE TESTS RÉALISÉS

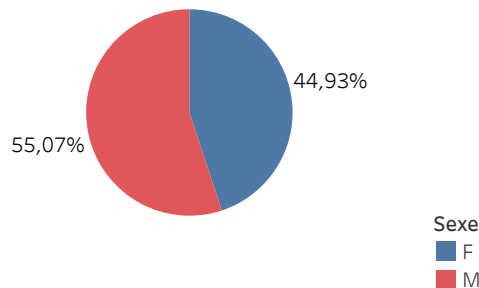
35,83%

TAUX DE POSITIVITÉ

DISTRIBUTION DES CAS SUSPECTS PAR JOUR JUSQU'AU 29 Mars 2023, HAÏTI

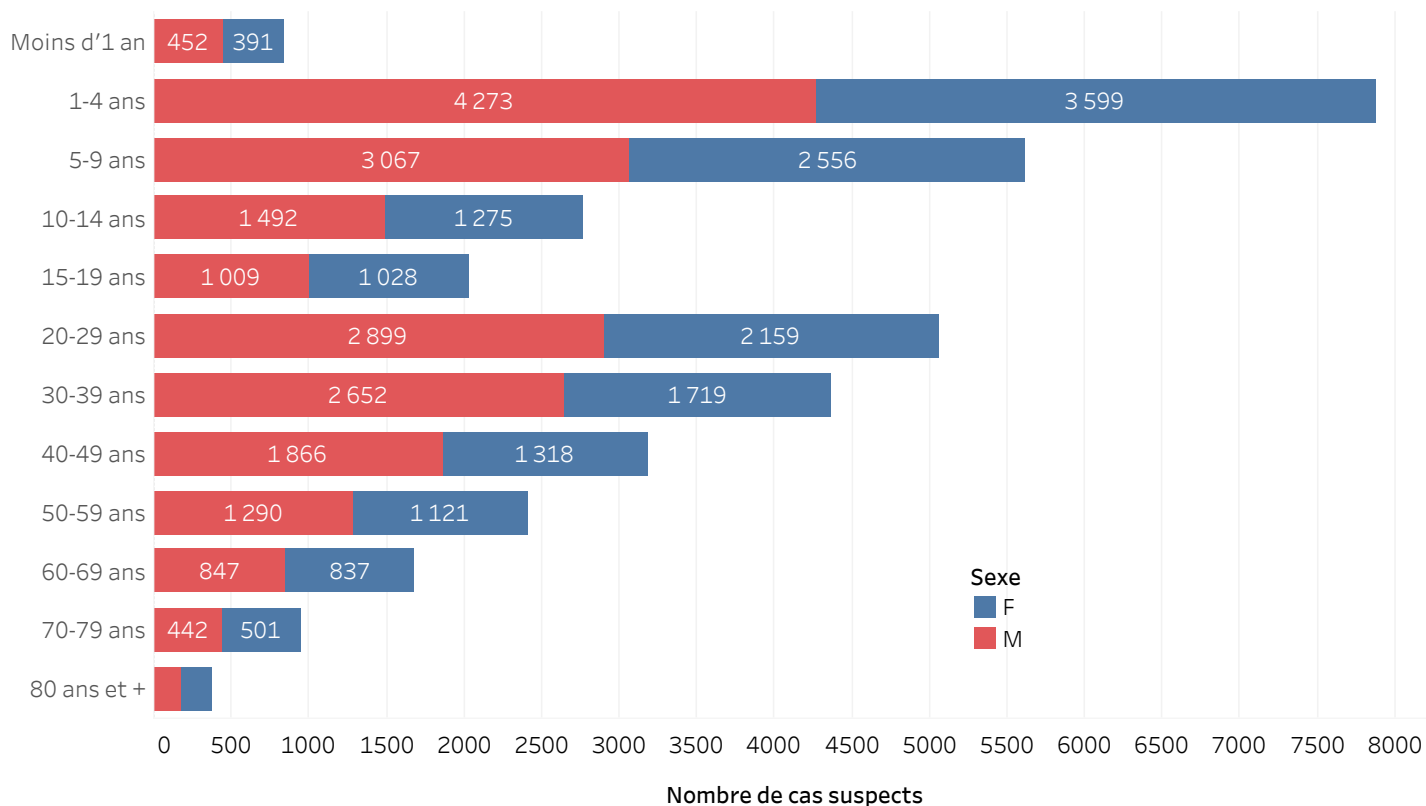


DISTRIBUTION DES CAS SUSPECTS CUMULÉS PAR SEXE JUSQU'AU 29 Mars 2023, HAÏTI

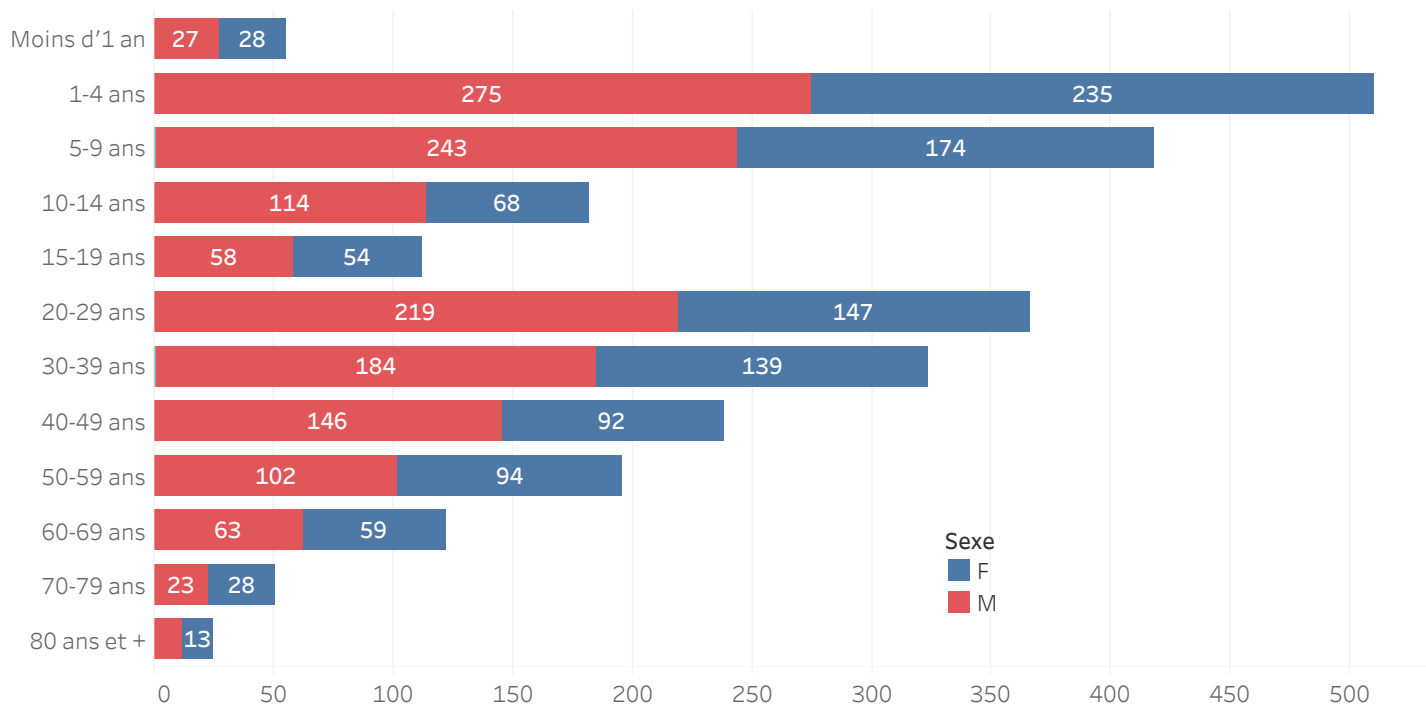


N-B. Les informations contenues dans ce rapport sont actualisées de manière quotidienne et peuvent être modifiées après la classification finale des cas.

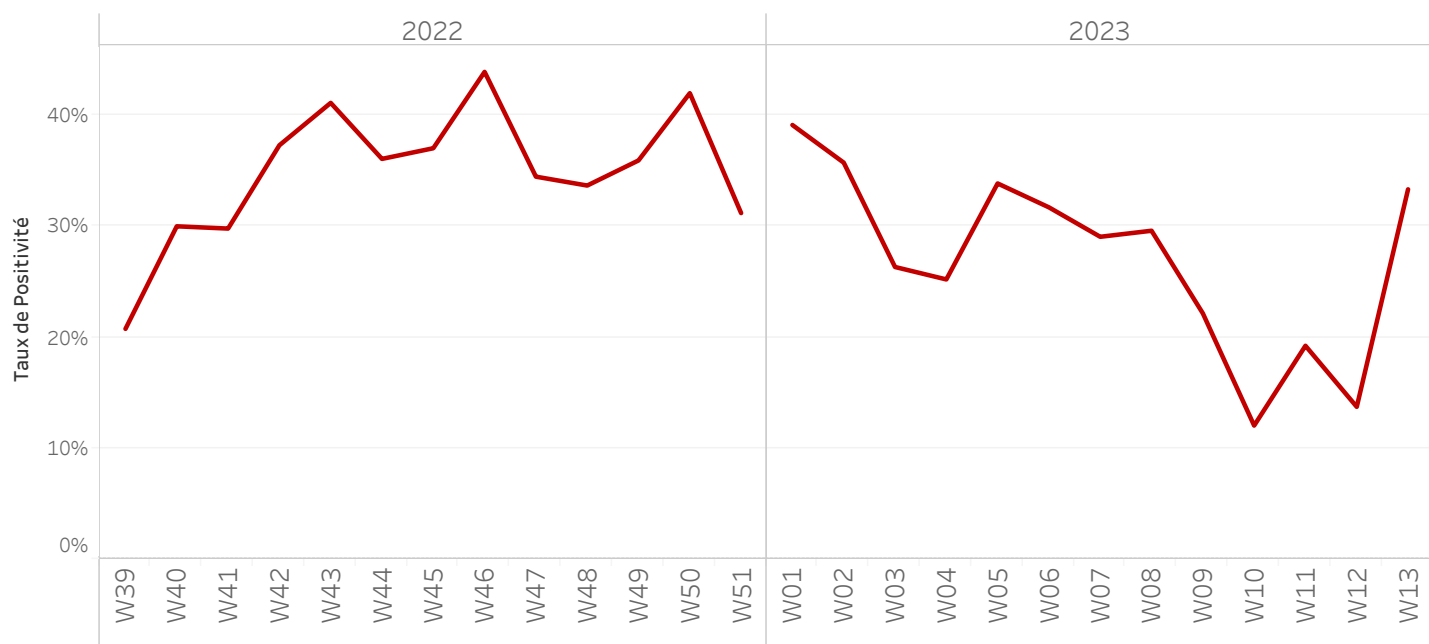
DISTRIBUTION DES CAS SUSPECTS CUMULÉS PAR TRANCHE D'ÂGE ET PAR SEXE JUSQU'AU 29 Mars 2023, HAÏTI



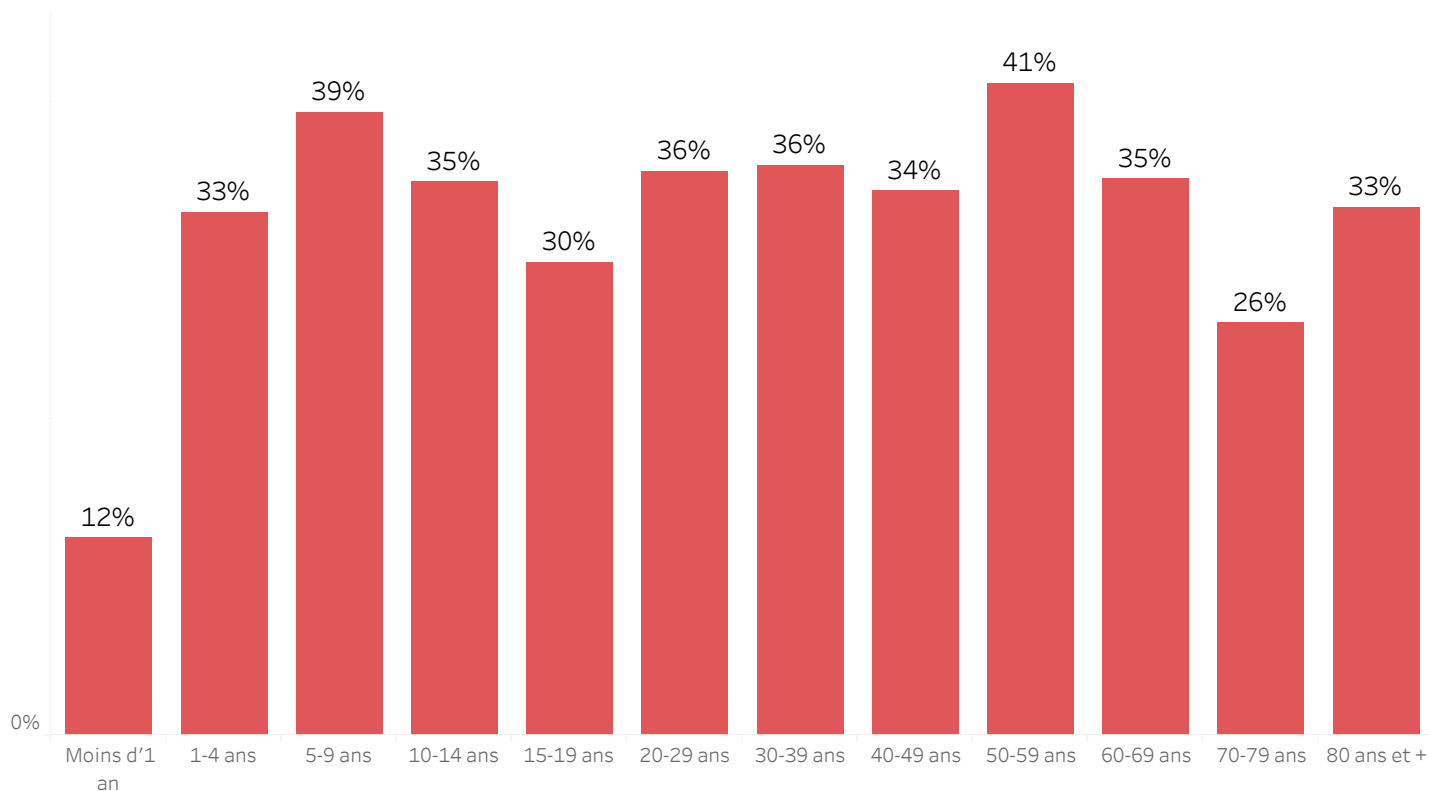
DISTRIBUTION DES CAS CONFIRMÉS CUMULÉS PAR TRANCHE D'ÂGE ET PAR SEXE JUSQU'AU 29 Mars 2023, HAÏTI



ÉVOLUTION HEBDOMADAIRE DU TAUX DE POSITIVITÉ, 39SE 2022-13SE 2023, HAÏTI



TAUX DE POSITIVITÉ PAR GROUPE D'ÂGE JUSQU'AU 29 Mars 2023, HAÏTI



DISTRIBUTION DES CAS TESTÉS, CONFIRMÉS PAR DÉPARTEMENT ET PAR COMMUNE AYANT NOTIFIÉ DES CAS SUSPECTS JUSQU'AU 29 Mars 2023, HAÏTI

DÉPARTEMENT DE RÉSIDENCE	COMMUNE DE RÉSIDENCE	NOMBRE DE CAS SUSPECTS SAISIS	NOMBRE DE CULTURES DE SELLES RÉALISÉES	NOMBRE DE CAS CONFIRMÉS
ARTIBONITE	Desdunes	113	3	1
	Grande-Saline	332	7	3
	Gros-Morne	251	39	12
	L'Estere	326	21	10
	Saint-Marc	1599	74	7
	Saint-Michel	550	44	16
	Verrettes	543	55	8
	La Chapelle	32	5	3
	Marchand-Dessalines	765	56	28
	Gonaïves	1013	107	15
	Marmelade	2	0	-
	Terre Neuve	5	0	-
	Ennery	79	0	-
	Anse-Rouge	19	0	-
	Petite-Rivière	359	24	1
CENTRE	Boucan-Carre	386	38	15
	Belladère	352	7	4
	Mirebalais	2178	747	310
	Saut-d'Eau	203	68	31
	Savanette	87	8	5
	Cerca-La-Source	935	27	12
	Cerca-Cavajal	172	11	4
	Hinche	816	124	29
	Thomonde	29	4	-
	Thomassique	153	11	0
	Maissade	67	8	3
	Lascahobas	867	81	38
	GRAND-ANSE	Dame-Marie	158	77
Jérémie		269	296	116
Corail		39	1	0
Les Irois		1	0	-
Abricot		7	4	2
Roseaux		24	6	-
Moron		8	9	7
Chambellan		2	2	1
Beaumont		1	1	0
Anse-d'Hainault	28	21	8	
Péstel	158	31	10	
Total	Total	12928	2017	745

***Le nombre de cas suspects est inférieur au nombre de cas testés en provenance des communes étoilées dans la 2^{ème} colonne du tableau selon la base de données transmise par le Laboratoire. Ce problème est lié à un retard de rapportage des cas suspects sur DHIS-2 en raison des difficultés confrontées avec les réseaux d'internet.

DISTRIBUTION DES CAS TESTÉS, CONFIRMÉS PAR DÉPARTEMENT ET PAR COMMUNE AYANT NOTIFIÉ DES CAS SUSPECTS JUSQU'AU 29 Mars 2023, HAÏTI
(SUITE)

DÉPARTEMENT DE RÉSIDENCE	COMMUNE DE RÉSIDENCE	NOMBRE DE CAS SUSPECTS SAISIS	NOMBRE DE CULTURES DE SELLES RÉALISÉES	NOMBRE DE CAS CONFIRMÉS
NORD	Acul-du-Nord***	2	2	1
	Cap-Haïtien	415	156	39
	Quartier Morin	8	3	0
	Pilate	51	6	4
	Milot	14	1	0
	Limonade	10	6	0
	Dondon	56	41	25
	Saint-Raphel	145	9	5
	Bas Limbé	22	5	4
	Plaisance	208	47	27
	Limbé	325	99	50
	Borgne	29	8	6
	Grande-Rivière	11	0	-
	Pignon	10	1	-
	Plaine-du-Nord	12	1	1
	NORD-OUEST	Port-Magot	115	9
Port-de-Paix		1114	145	25
Chansolme		37	13	4
Bassin-Bleu		146	38	16
Saint Louis-du-Nord		625	40	14
Baie-de-Henne		29	3	3
Anse-à-Foleur		216	13	6
La Tortue		78	7	2
Mole-Saint Nicolas		15	0	-
NIPPES	Bombadopolis	1	1	1
	Jean-Rabel***	16	14	1
	Anse-à-Veau	433	54	12
	Arnaud	255	28	8
	Grand-Boucan	2	0	-
	Baradère	12	0	-
	Petit-Trou	21	0	2
	L'Asile	26	26	4
	Plaisance-du-Sud	9	4	2
	Fond-des-Nègre	107	56	7
Petite-Rivière des Nippes	51	6	-	
Paillant	56	19	2	
Miraçoane	351	127	21	
Total	Total général	5033	988	297

***Le nombre de cas suspects est inférieur au nombre de cas testés en provenance des communes étoilées dans la 2^{ème} colonne du tableau selon la base de données transmise par le Laboratoire. Ce problème est lié à un retard de rapportage des cas suspects sur DHIS-2 en raison des difficultés confrontées avec les réseaux d'internet.

DISTRIBUTION DES CAS TESTÉS, CONFIRMÉS PAR DÉPARTEMENT ET PAR COMMUNE AYANT NOTIFIÉ DES CAS SUSPECTS JUSQU'AU 29 Mars 2023, HAÏTI
(SUITE)

DÉPARTEMENT	COMMUNE DE RÉSIDENCE	NOMBRE DE CAS SUSPECTS SAISIS	NOMBRE DE CULTURES DE SELLES RÉALISÉES	NOMBRE DE CAS CONFIRMÉS
NORD-EST	Trou-du-Nord***	9	75	2
	Terrier-Rouge***	1	16	0
	Ouanamint***	71	106	24
	Mombin Crochu	31	33	7
	Carice	13	6	1
	Mont-Organisé	1	0	-
	Capotille	12	1	-
	Vallieres	1	0	-
	Fort-Liberte***	8	56	0
OUEST	Carrefour	2967	257	117
	Cité-Soleil	2684	477	162
	Croix-des-Bouquets	769	234	86
	Delmas	1982	506	201
	Ganthier***	41	49	14
	Cornillon	7	0	-
	Kenscoff	85	33	13
	Arcahaie	251	22	13
	Pétion-Ville	1471	416	170
	Port-au-Prince	5580	664	305
	Gressier	152	30	18
	Tabarre	534	328	38
	Petit-Goave	733	171	49
	Grand-Goave***	35	34	11
	Léogane	78	19	7
	Thomazeau	67	42	18
	Fond-Verrettes***	1	8	0
	Anse-à-Galets	102	13	4
	Cabaret	846	106	82
	Pointe-à-Raquettes	23	2	0
Total	Total général	18555	3704	1342

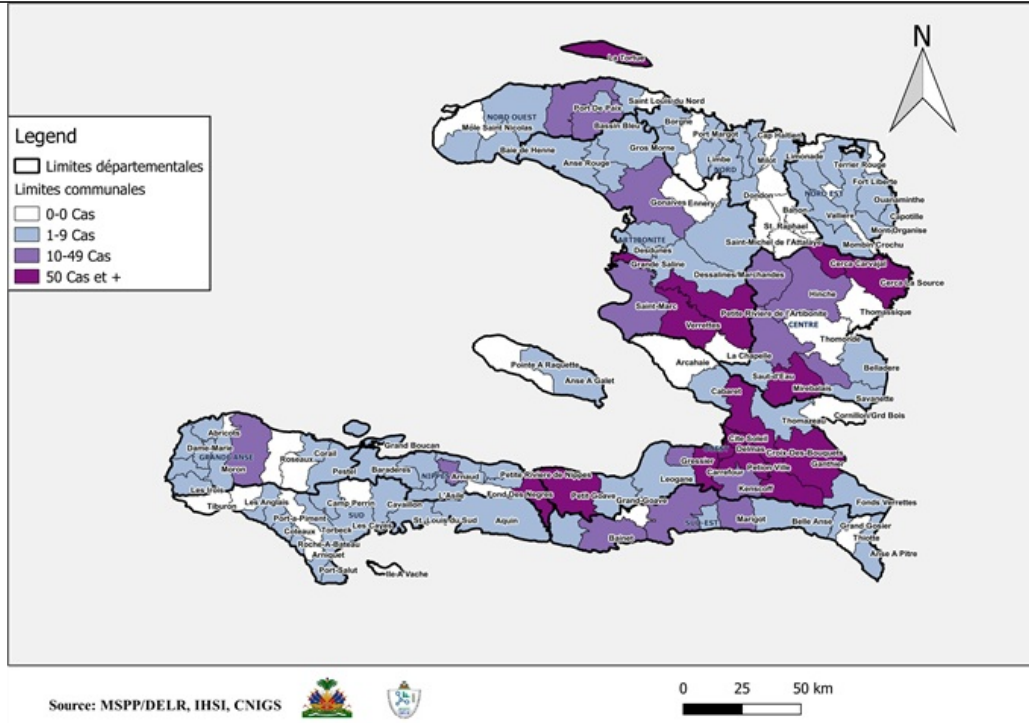
***Le nombre de cas suspects est inférieur au nombre de cas testés en provenance des communes étoilées dans la 2^{ème} colonne du tableau selon la base de données transmise par le Laboratoire. Ce problème est lié à un retard de rapportage des cas suspects sur DHIS-2 en raison des difficultés confrontées avec les réseaux d'internet.

DISTRIBUTION DES CAS TESTÉS, CONFIRMÉS PAR DÉPARTEMENT ET PAR COMMUNE AYANT NOTIFIÉ DES CAS SUSPECTS JUSQU'AU 29 Mars 2023, HAÏTI
(SUITE)

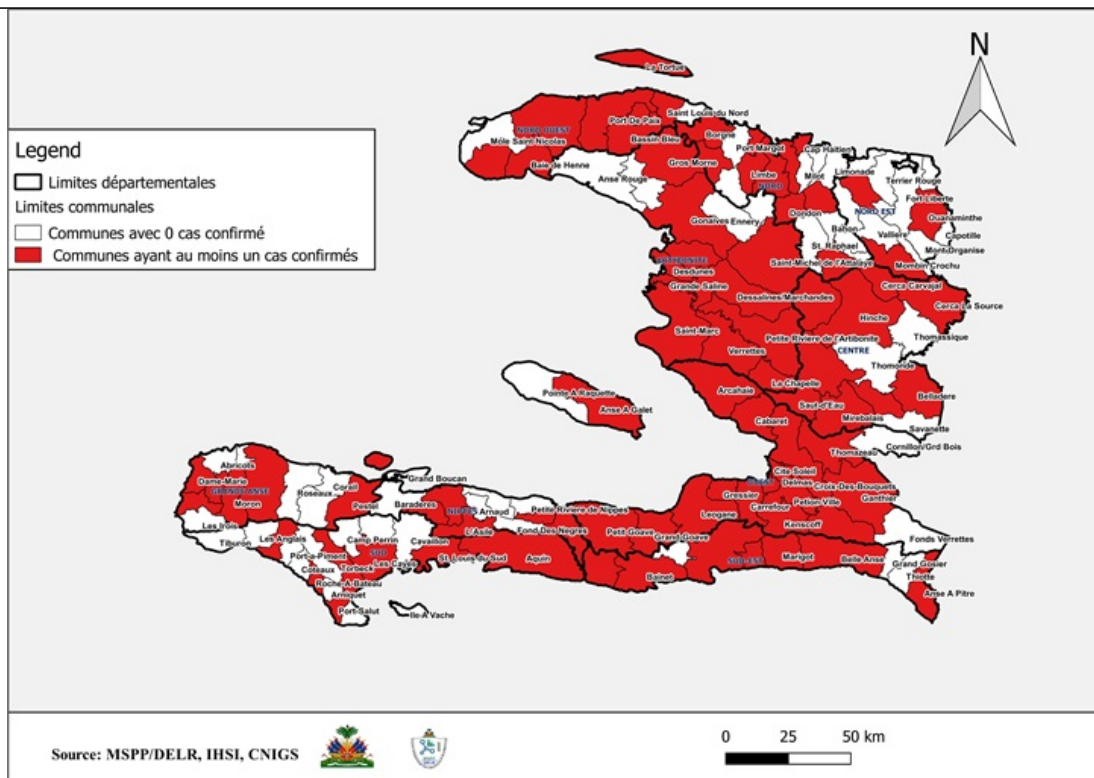
DÉPARTEMENT DE RÉSIDENCE	COMMUNE DE RÉSIDENCE	NOMBRE DE CAS SUSPECTS SAISIS	NOMBRE DE CULTURES DE SELLES RÉALISÉES	NOMBRE DE CAS CONFIRMÉS
SUD	Port-à-Piment***	4	6	0
	Cavaillon***	6	9	2
	Coteaux	2	2	0
	Saint-Louis	169	15	7
	Les Cayes	127	91	33
	Chardonnière	2	2	2
	Torbeck	8	6	3
	Roche-à-Bateau	1	1	1
	Camp-Périn	2	1	0
	St-Jean	3	3	2
	Fond-des-Blancs	9	9	9
	Port-Salut	1	2	1
	Les Anglais	26	0	-
	Aquin	94	90	16
	Thiotte	6	0	-
SUD-EST	Belle-Anse***	49	61	31
	Bainet	54	11	8
	Jacmel	338	137	61
	Marigot	62	42	16
	Côte-de-Fer***	7	9	4
	Cayes Jacmel	8	1	1
	Anse-à-Pitre	9	2	2
	Grand-Gosier	1	0	-
	La Vallé	13	0	-
	Total	1001	500	199
Total général		37517	7209	2583

***Le nombre de cas suspects est inférieur au nombre de cas testés en provenance des communes étoilées dans la 2^{ème} colonne du tableau selon la base de données transmise par le Laboratoire. Ce problème est lié à un retard de rapportage des cas suspects sur DHIS-2 en raison des difficultés confrontées avec les réseaux d'internet.

CARTOGRAPHIE DES CAS SUSPECTS DE CHOLÉRA JUSQU'AU 29 Mars 2023, HAÏTI



REPRÉSENTATION GÉOGRAPHIQUE DES COMMUNES AYANT AU MOINS UN (1) CAS CONFIRMÉ DE CHOLÉRA JUSQU'AU 29 Mars. 2023, HAÏTI



Surveillance du Choléra

Définitions de cas adoptées, Octobre 2022

Cas Suspect :

Toute personne présentant une diarrhée aiguë aqueuse, profuse, avec ou sans vomissements, avec ou sans déshydratation.

Cas Confirmé :

Tout cas suspect avec une culture positive pour *Vibrio Cholerae* ou présentant un lien épidémiologique avec un cas confirmé de choléra.

Cas Hospitalisé :

Tout cas suspect ou confirmé qui passe au moins 24 heures dans une institution de prise en charge.

Décès Institutionnel :

Tout cas suspect ou confirmé qui meurt dans une institution de prise en charge.

Décès Communautaire :

Tout cas suspect qui meurt en dehors d'une institution de prise en charge.