

Numéro:175

29 Mars 2023 6:00 p.m.

SITUATION ÉPIDÉMIOLOGIQUE DU CHOLÉRA, 28 Mars 2023, HAÏTI

37 441

TOTAL CAS
SUSPECTS

2 579

(2 nouveaux)
TOTAL CAS
CONFIRMÉS

33 165

(16 nouveaux)
TOTAL CAS
HOSPITALISÉS

429

(0 nouveau)
DÉCÈS
INSTITUTIONNELS

213

(0 nouveau)
DÉCÈS
COMMUNAUTAIRES

17 ANS

ÂGE MEDIAN DES
CAS HOSPITALISÉS

7 193

D'ÉCHANTILLONS REÇUS

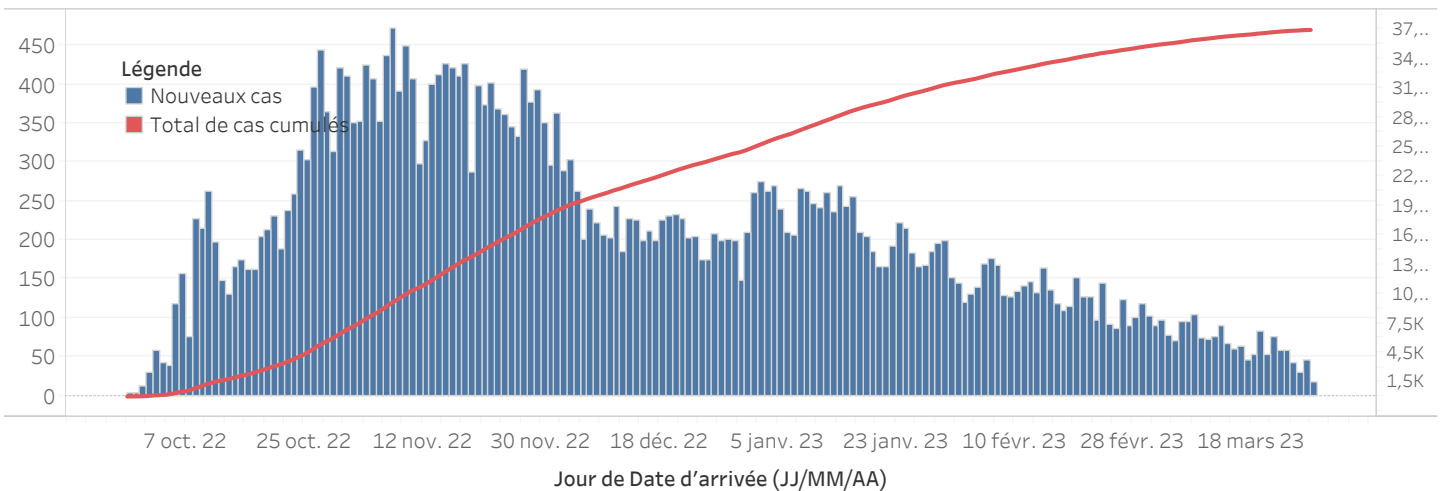
7 193

DE TESTS RÉALISÉS

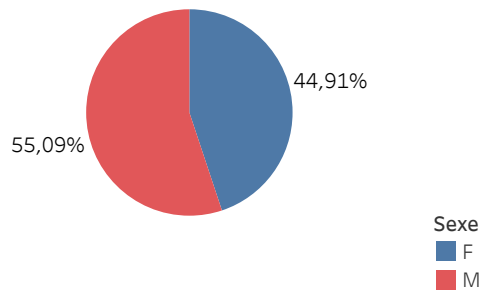
35,85%

TAUX DE POSITIVITÉ

DISTRIBUTION DES CAS SUSPECTS PAR JOUR JUSQU'AU 28 Mars 2023, HAÏTI

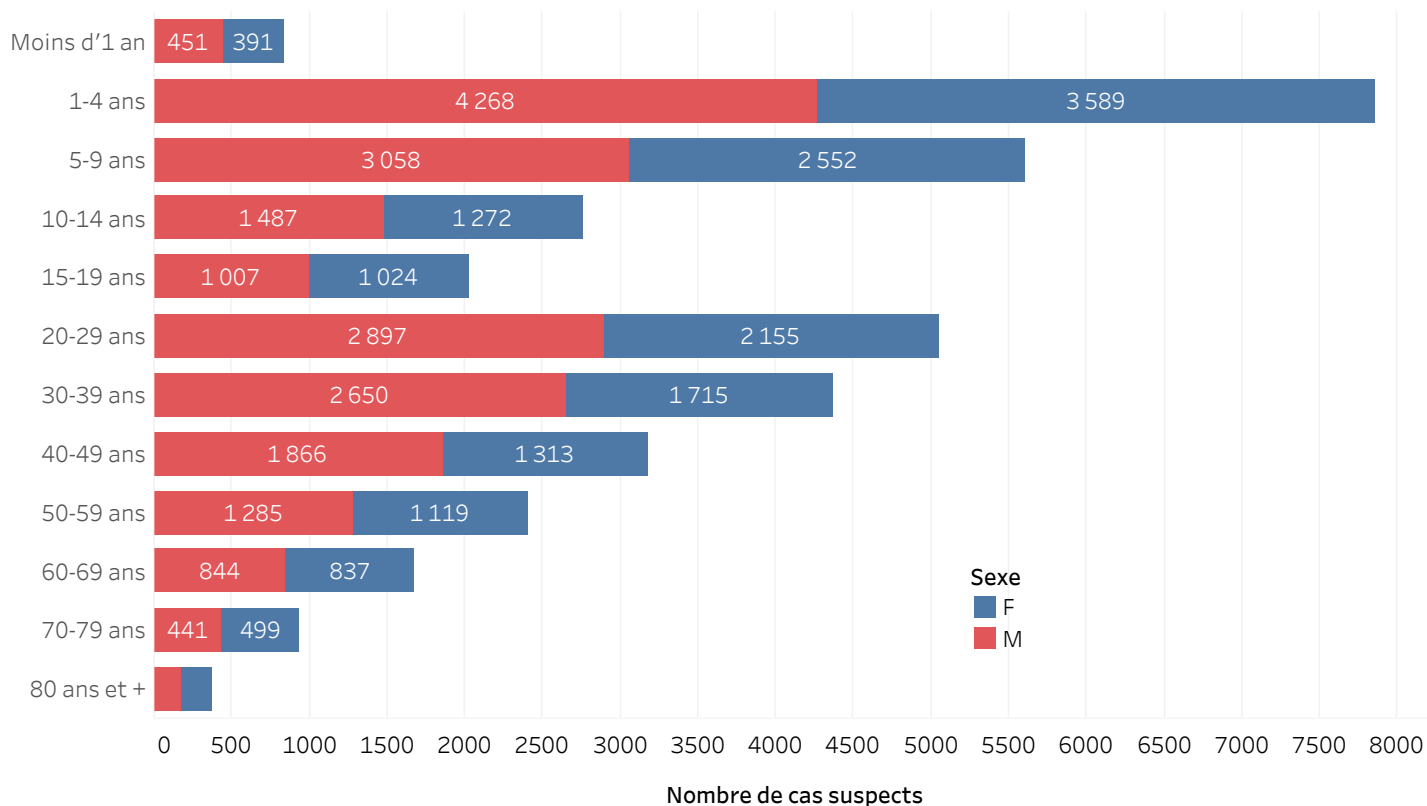


DISTRIBUTION DES CAS SUSPECTS CUMULÉS PAR SEXE JUSQU'AU 28 Mars 2023, HAÏTI

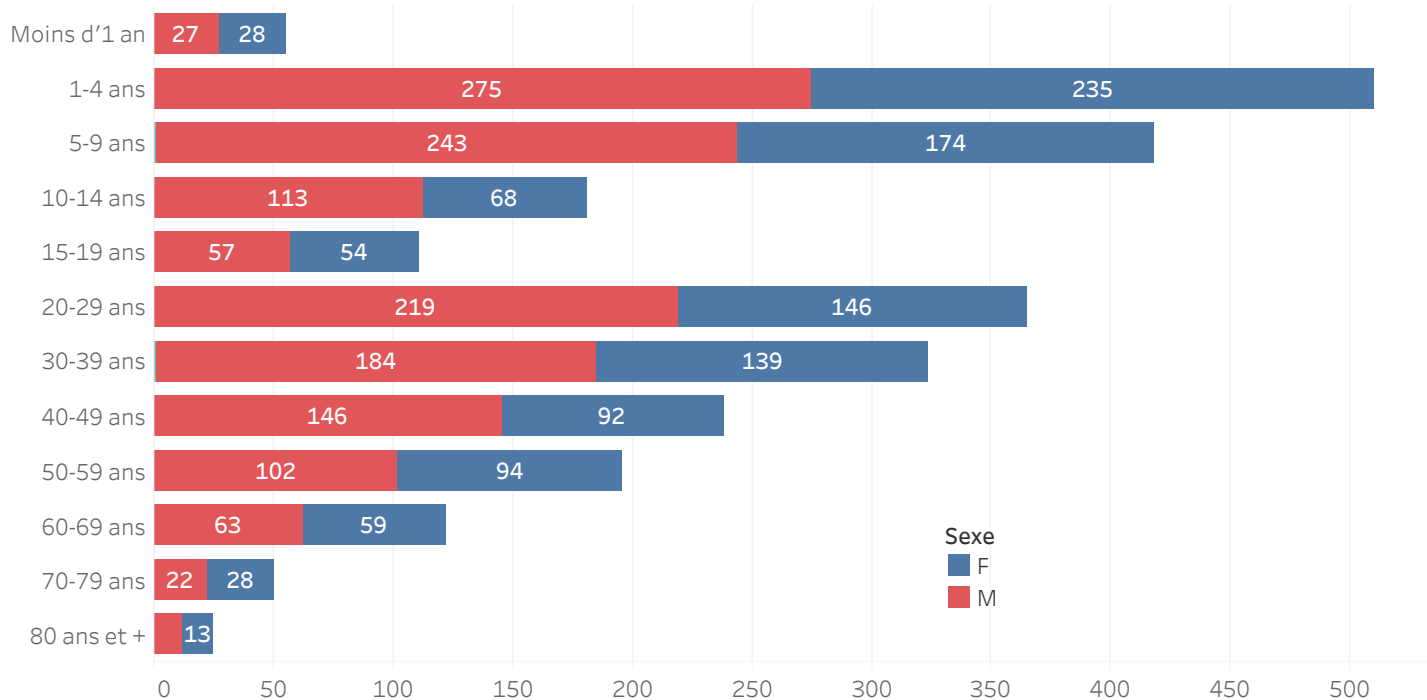


N-B. Les informations contenues dans ce rapport sont actualisées de manière quotidienne et peuvent être modifiées après la classification finale des cas.

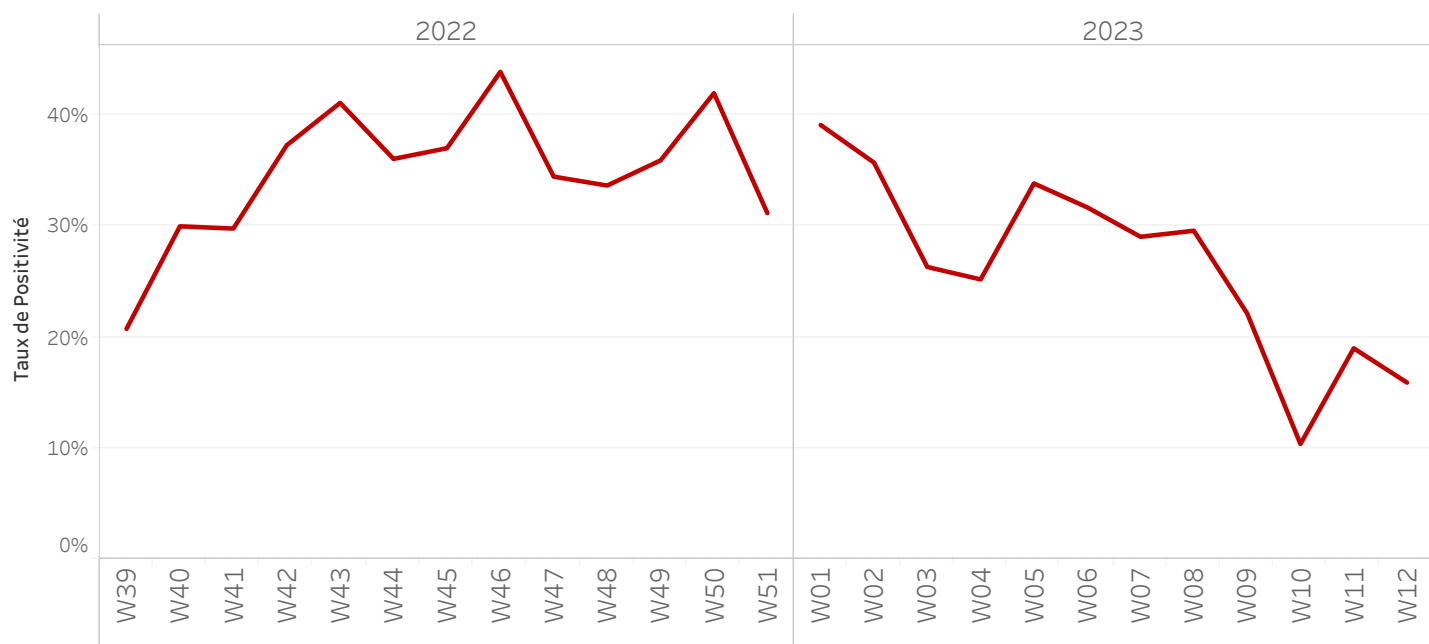
DISTRIBUTION DES CAS SUSPECTS CUMULÉS PAR TRANCHE D'ÂGE ET PAR SEXE JUSQU'AU 28 Mars 2023, HAÏTI



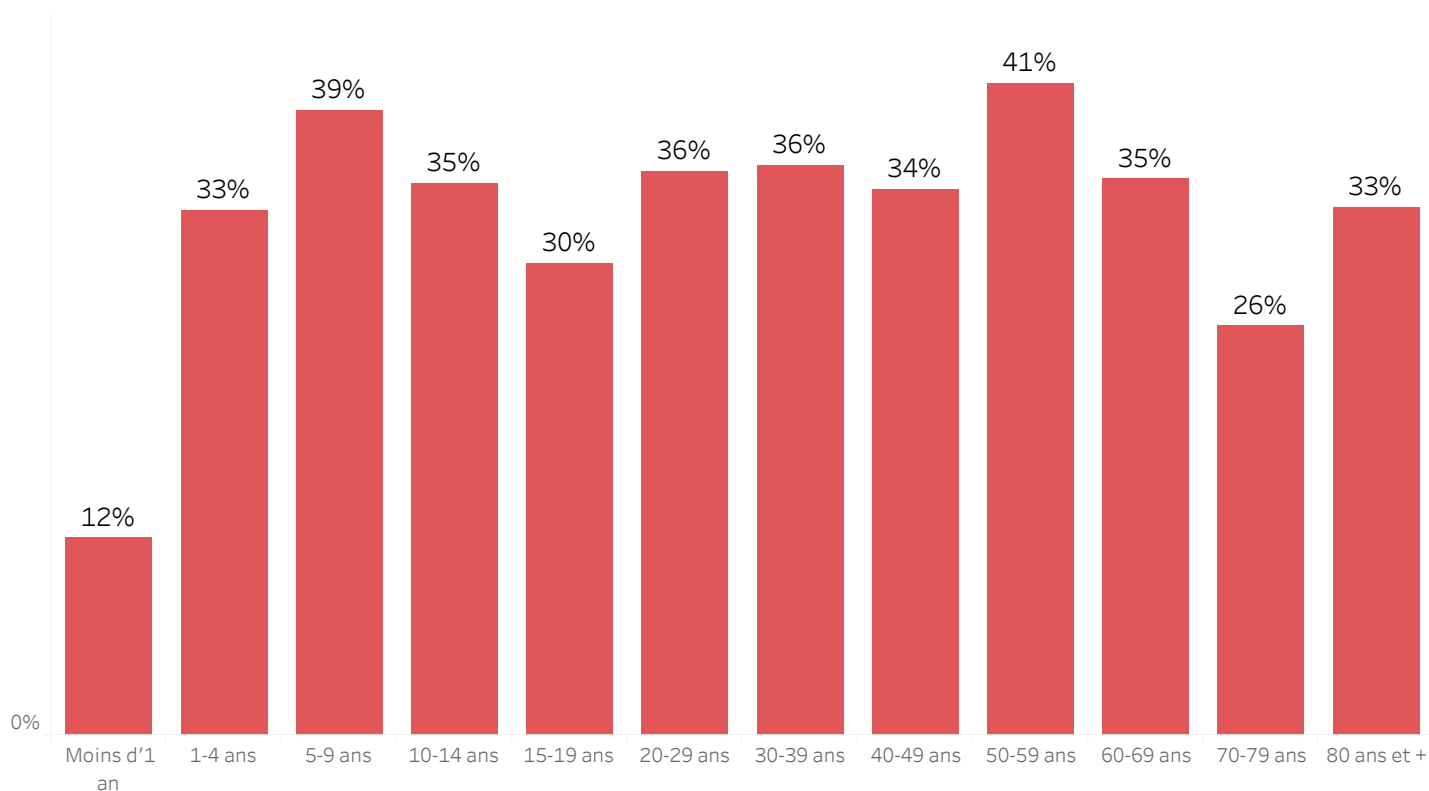
DISTRIBUTION DES CAS CONFIRMÉS CUMULÉS PAR TRANCHE D'ÂGE ET PAR SEXE JUSQU'AU 28 Mars 2023, HAÏTI



ÉVOLUTION HEBDOMADAIRE DU TAUX DE POSITIVITÉ, 39SE 2022-12SE 2023, HAÏTI



TAUX DE POSITIVITÉ PAR GROUPE D'ÂGE JUSQU'AU 28 Mars 2023, HAÏTI



DISTRIBUTION DES CAS TESTÉS, CONFIRMÉS PAR DÉPARTEMENT ET PAR COMMUNE AYANT NOTIFIÉ DES CAS SUSPECTS JUSQU'AU 28 Mars 2023, HAÏTI

DÉPARTEMENT DE RÉSIDENCE	COMMUNE DE RÉSIDENCE	NOMBRE DE CAS SUSPECTS SAISIS	NOMBRE DE CULTURES DE SELLES RÉALISÉES	NOMBRE DE CAS CONFIRMÉS
ARTIBONITE	Desdunes	113	3	1
	Grande-Saline	323	7	3
	Gros-Morne	251	39	12
	L'Estere	326	21	10
	Saint-Marc	1597	74	7
	Saint-Michel	550	44	16
	Verrettes	543	55	8
	La Chapelle	30	4	3
	Marchand-Dessalines	766	56	28
	Gonaïves	1013	107	15
	Marmelade	2	0	-
	Terre Neuve	5	0	-
	Ennery	78	0	-
	Anse-Rouge	19	0	-
	Petite-Rivière	358	24	1
	CENTRE	Boucan-Carre	385	38
Belladère		350	7	4
Mirebalais		2178	744	310
Saut-d'Eau		203	68	31
Savanette		87	8	5
Cerca-La-Source		925	27	12
Cerca-Cavajal		172	11	4
Hinche		809	124	29
Thomonde		29	4	-
Thomassique		153	11	0
Maissade		67	8	3
Lascahobas		860	81	38
GRAND-ANSE		Dame-Marie	158	77
	Jérémie	269	296	116
	Corail	39	1	0
	Les Irois	1	0	-
	Abricot	7	4	2
	Roseaux	24	6	-
	Moron	8	9	7
	Chambellan	2	2	1
	Beaumont	1	1	0
	Anse-d'Hainault	28	21	8
Péstel	152	31	10	
Total	Total	12881	2013	745

***Le nombre de cas suspects est inférieur au nombre de cas testés en provenance des communes étoilées dans la 2^{ème} colonne du tableau selon la base de données transmise par le Laboratoire. Ce problème est lié à un retard de rapportage des cas suspects sur DHIS-2 en raison des difficultés confrontées avec les réseaux d'internet.

DISTRIBUTION DES CAS TESTÉS, CONFIRMÉS PAR DÉPARTEMENT ET PAR COMMUNE AYANT NOTIFIÉ DES CAS SUSPECTS JUSQU'AU 28 Mars 2023, HAÏTI
(SUITE)

DÉPARTEMENT DE RÉSIDENCE	COMMUNE DE RÉSIDENCE	NOMBRE DE CAS SUSPECTS SAISIS	NOMBRE DE CULTURES DE SELLES RÉALISÉES	NOMBRE DE CAS CONFIRMÉS
NORD	Acul-du-Nord***	2	2	1
	Cap-Haïtien	396	156	39
	Quartier Morin	8	3	0
	Pilate	51	6	4
	Milot	14	1	0
	Limonade	10	6	0
	Dondon	56	41	25
	Saint-Raphel	145	9	5
	Bas Limbé	22	5	4
	Plaisance	208	47	27
	Limbé	325	99	50
	Borgne	29	8	6
	Grande-Rivière	11	0	-
	Pignon	10	1	-
	Plaine-du-Nord	12	1	1
	NORD-OUEST	Port-Magot	115	9
Port-de-Paix		1112	145	25
Chansolme		37	13	4
Bassin-Bleu		146	38	16
Saint Louis-du-Nord		625	40	14
Baie-de-Henne		29	3	3
Anse-à-Foleur		216	13	6
La Tortue		78	7	2
Mole-Saint Nicolas		14	0	-
Bombadopolis		1	1	1
NIPPES	Jean-Rabel***	16	14	1
	Anse-à-Veau	433	54	12
	Amaud	255	28	8
	Grand-Boucan	2	0	-
	Baradère	12	0	-
	Petit-Trou	21	0	2
	L'Asile	26	26	4
	Plaisance-du-Sud	9	4	2
	Fond-des-Nègre	107	56	7
	Petite-Rivière des Nippes	51	6	-
	Paillant	56	19	2
Miragoane	351	127	21	
Total	Total général	5011	988	297

***Le nombre de cas suspects est inférieur au nombre de cas testés en provenance des communes étoilées dans la 2^{ème} colonne du tableau selon la base de données transmise par le Laboratoire. Ce problème est lié à un retard de rapportage des cas suspects sur DHIS-2 en raison des difficultés confrontées avec les réseaux d'internet.

DISTRIBUTION DES CAS TESTÉS, CONFIRMÉS PAR DÉPARTEMENT ET PAR COMMUNE AYANT NOTIFIÉ DES CAS SUSPECTS JUSQU'AU 28 Mars 2023, HAÏTI
(SUITE)

DÉPARTEMENT	COMMUNE DE RÉSIDENCE	NOMBRE DE CAS SUSPECTS SAISIS	NOMBRE DE CULTURES DE SELLES RÉALISÉES	NOMBRE DE CAS CONFIRMÉS
NORD-EST	Trou-du-Nord***	9	75	2
	Terrier-Rouge***	1	16	0
	Ouanaminth***	71	106	24
	Mombin Crochu	31	33	7
	Carice	13	6	1
	Mont-Organisé	1	0	-
	Capotille	12	1	-
	Vallieres	1	0	-
	Fort-Liberte***	8	56	0
OUEST	Carrefour	2967	252	114
	Cité-Soleil	2684	475	162
	Croix-des-Bouquets	769	234	86
	Delmas	1978	505	201
	Ganthier***	41	49	14
	Cornillon	7	0	-
	Kenscoff	85	32	13
	Arcahaie	251	22	13
	Pétion-Ville	1471	414	170
	Port-au-Prince	5580	663	304
	Gressier	152	30	18
	Tabarre	534	328	38
	Petit-Goave	733	171	49
	Grand-Goave***	35	34	11
	Léogane	78	19	7
	Thomazeau	67	42	18
	Fond-Verrettes***	1	8	0
	Anse-à-Galets	102	13	4
	Cabaret	846	106	82
	Pointe-à-Raquettes	23	2	0
Total	Total général	18551	3692	1338

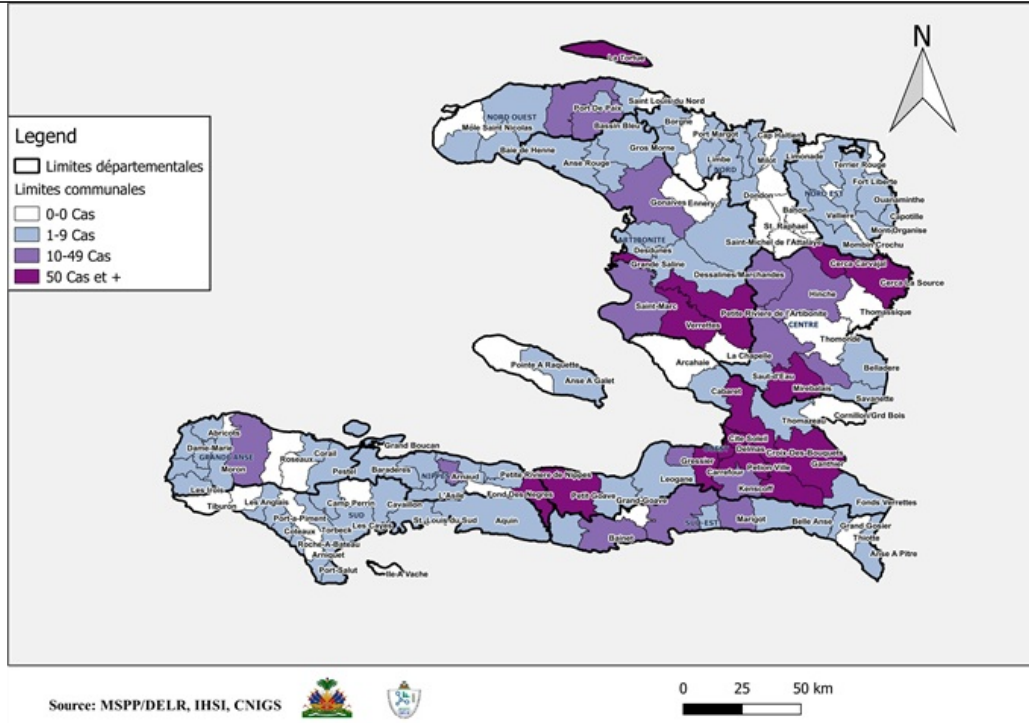
***Le nombre de cas suspects est inférieur au nombre de cas testés en provenance des communes étoilées dans la 2^{ème} colonne du tableau selon la base de données transmise par le Laboratoire. Ce problème est lié à un retard de rapportage des cas suspects sur DHIS-2 en raison des difficultés confrontées avec les réseaux d'internet.

DISTRIBUTION DES CAS TESTÉS, CONFIRMÉS PAR DÉPARTEMENT ET PAR COMMUNE AYANT NOTIFIÉ DES CAS SUSPECTS JUSQU'AU 28 Mars 2023, HAÏTI
(SUITE)

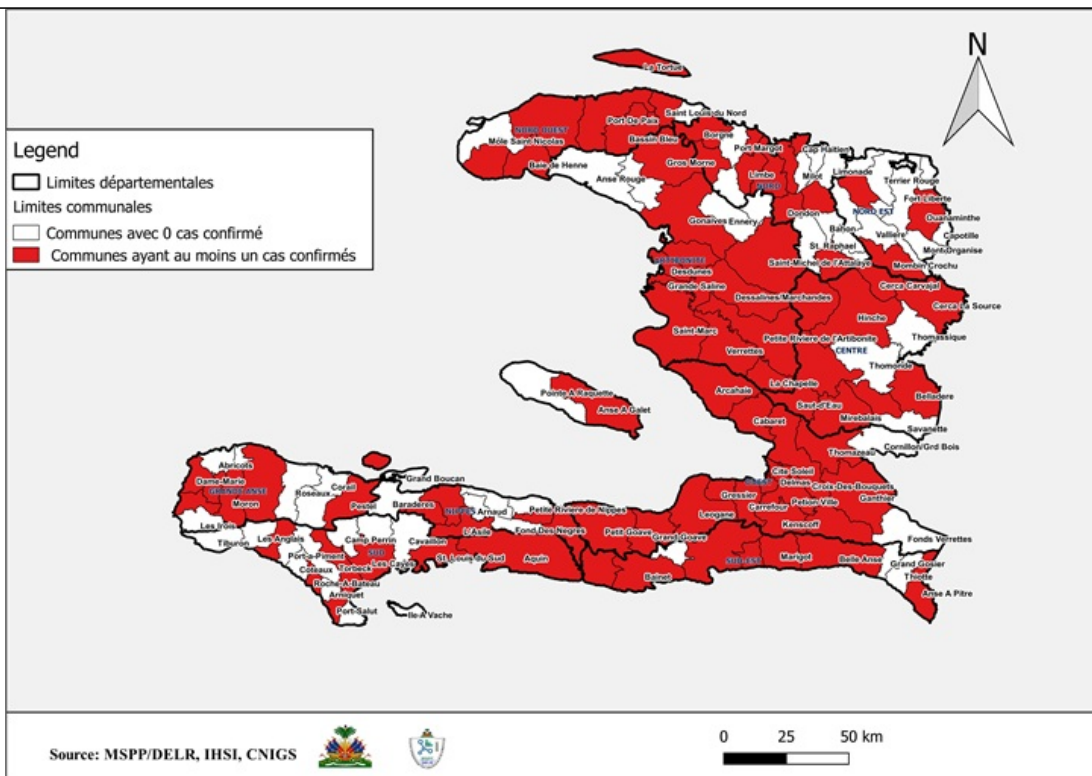
DÉPARTEMENT DE RÉSIDENCE	COMMUNE DE RÉSIDENCE	NOMBRE DE CAS SUSPECTS SAISIS	NOMBRE DE CULTURES DE SELLES RÉALISÉES	NOMBRE DE CAS CONFIRMÉS
SUD	Port-à-Piment***	4	6	0
	Cavaillon***	6	9	2
	Coteaux	2	2	0
	Saint-Louis	169	15	7
	Les Cayes	124	91	33
	Chardonnière	2	2	2
	Torbeck	8	6	3
	Roche-à-Bateau	1	1	1
	Camp-Périn	2	1	0
	St-Jean	3	3	2
	Fond-des-Blancs	9	9	9
	Port-Salut	1	2	1
	Les Anglais	26	0	-
	Aquin	94	90	16
	SUD-EST	Thiotte	6	0
Belle-Anse***		49	61	31
Bainet		54	11	8
Jacmel		338	137	61
Mariqot		62	42	16
Côte-de-Fer***		7	9	4
Cayes Jacmel		8	1	1
Anse-à-Pitre		9	2	2
Grand-Gosier		1	0	-
La Vallé		13	0	-
Total		998	500	199
Total général		37441	7193	2579

***Le nombre de cas suspects est inférieur au nombre de cas testés en provenance des communes étoilées dans la 2^{ème} colonne du tableau selon la base de données transmise par le Laboratoire. Ce problème est lié à un retard de rapportage des cas suspects sur DHIS-2 en raison des difficultés confrontées avec les réseaux d'internet.

CARTOGRAPHIE DES CAS SUSPECTS DE CHOLÉRA JUSQU'AU 28 Mars 2023, HAÏTI



REPRÉSENTATION GÉOGRAPHIQUE DES COMMUNES AYANT AU MOINS UN (1) CAS CONFIRMÉ DE CHOLÉRA JUSQU'AU 28 Mars. 2023, HAÏTI



Surveillance du Choléra

Définitions de cas adoptées, Octobre 2022

Cas Suspect :

Toute personne présentant une diarrhée aiguë aqueuse, profuse, avec ou sans vomissements, avec ou sans déshydratation.

Cas Confirmé :

Tout cas suspect avec une culture positive pour *Vibrio Cholerae* ou présentant un lien épidémiologique avec un cas confirmé de choléra.

Cas Hospitalisé :

Tout cas suspect ou confirmé qui passe au moins 24 heures dans une institution de prise en charge.

Décès Institutionnel :

Tout cas suspect ou confirmé qui meurt dans une institution de prise en charge.

Décès Communautaire :

Tout cas suspect qui meurt en dehors d'une institution de prise en charge.