

Numéro:173

27 Mars 2023 6:00 p.m.

SITUATION ÉPIDÉMIOLOGIQUE DU CHOLÉRA, 26 Mars 2023, HAÏTI

37 307

TOTAL CAS
SUSPECTS

2 576

(18 nouveaux)
TOTAL CAS
CONFIRMÉS

33 076

(24 nouveaux)
TOTAL CAS
HOSPITALISÉS

429

(0 nouveau)
DÉCÈS
INSTITUTIONNELS

213

(0 nouveau)
DÉCÈS
COMMUNAUTAIRES

17 ANS

ÂGE MEDIAN DES
CAS HOSPITALISÉS

7 141

D'ÉCHANTILLONS REÇUS

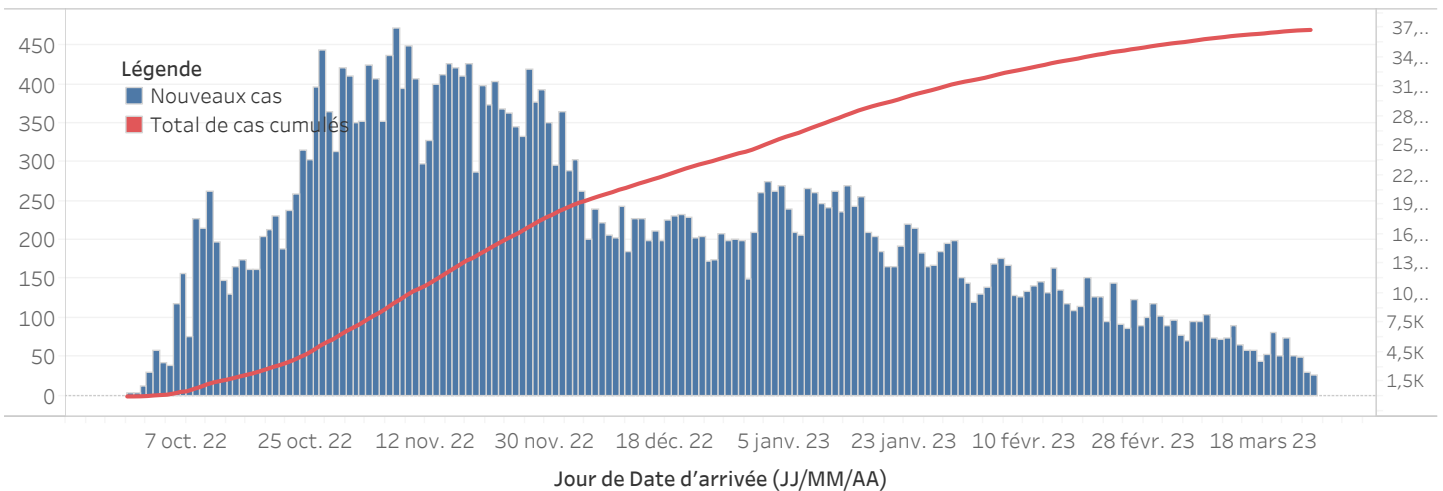
7 141

DE TESTS RÉALISÉS

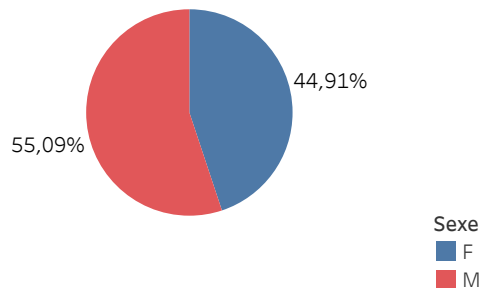
36,07%

TAUX DE POSITIVITÉ

DISTRIBUTION DES CAS SUSPECTS PAR JOUR JUSQU'AU 26 Mars 2023, HAÏTI

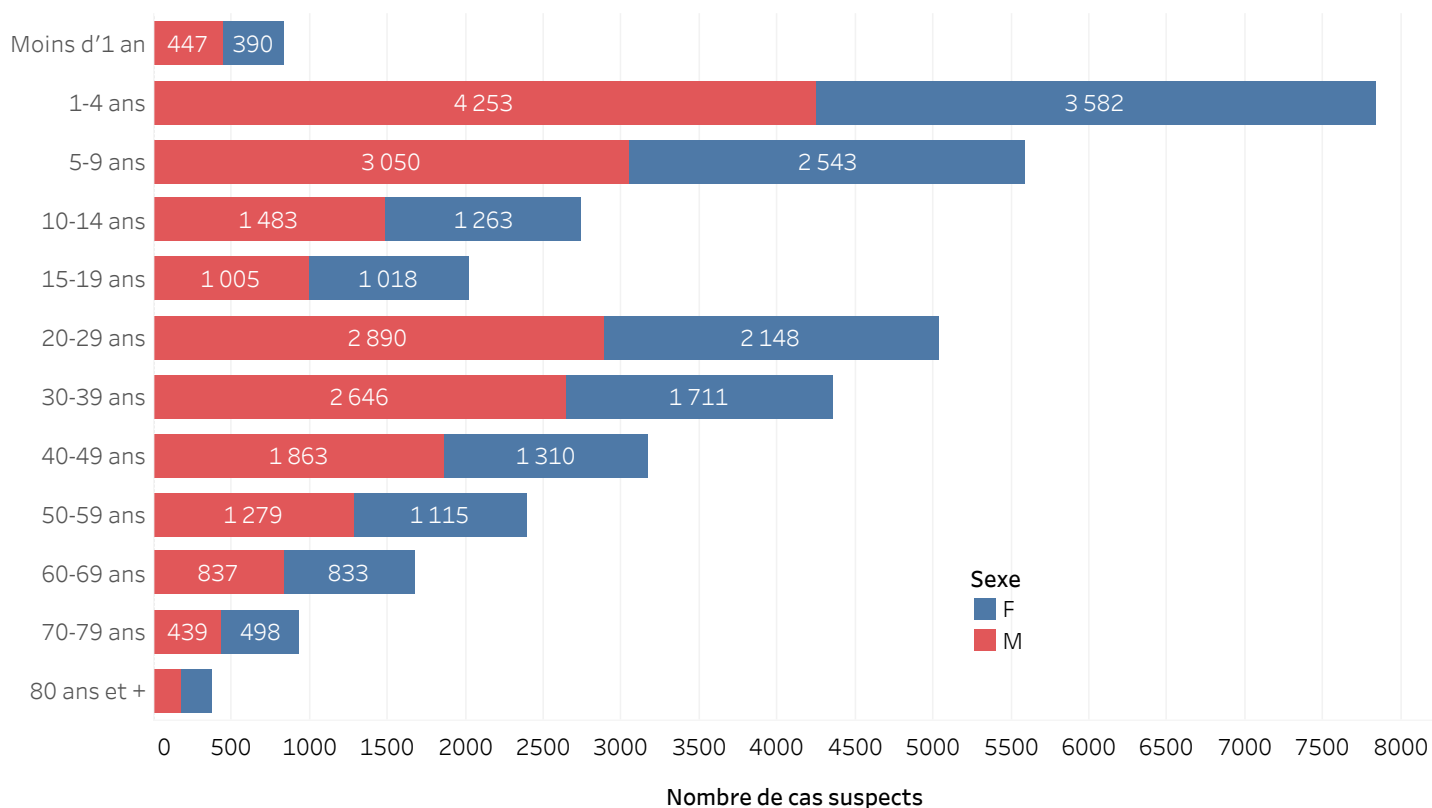


DISTRIBUTION DES CAS SUSPECTS CUMULÉS PAR SEXE JUSQU'AU 26 Mars 2023, HAÏTI

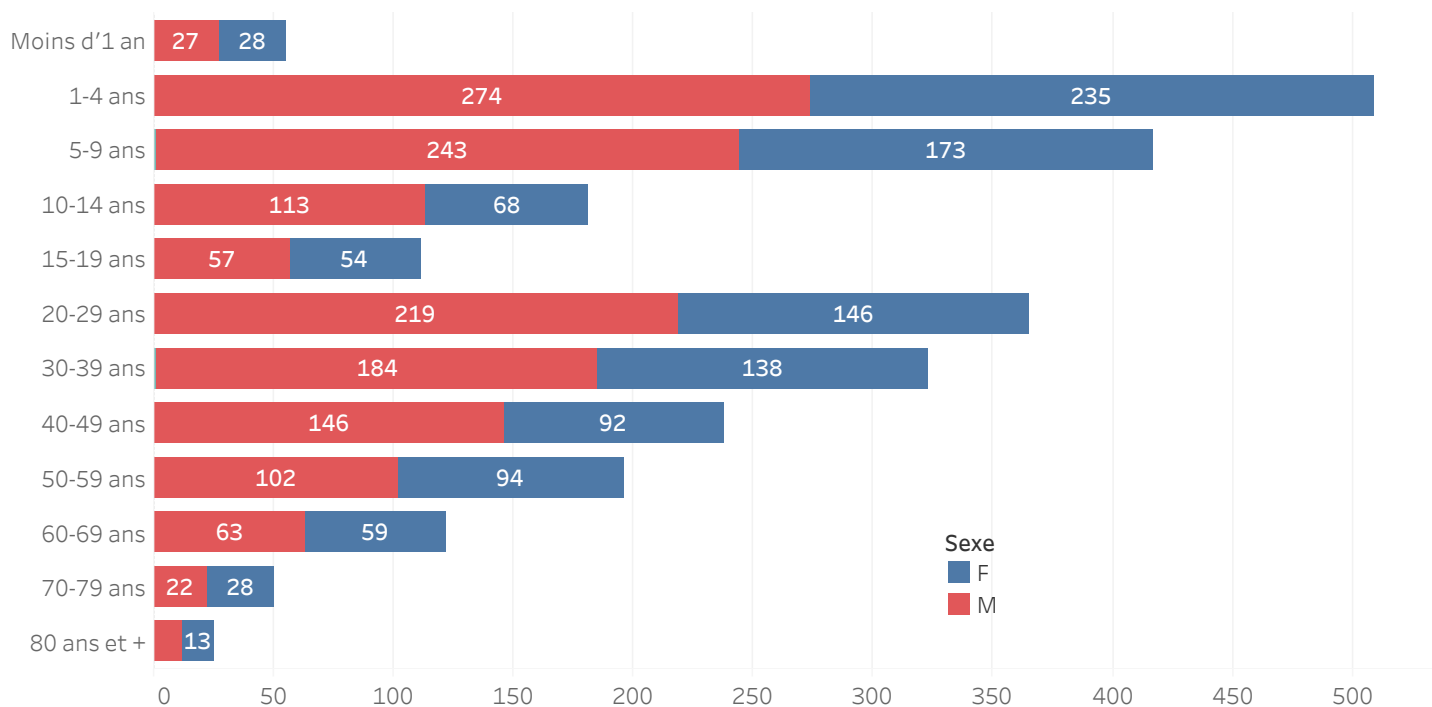


N-B. Les informations contenues dans ce rapport sont actualisées de manière quotidienne et peuvent être modifiées après la classification finale des cas.

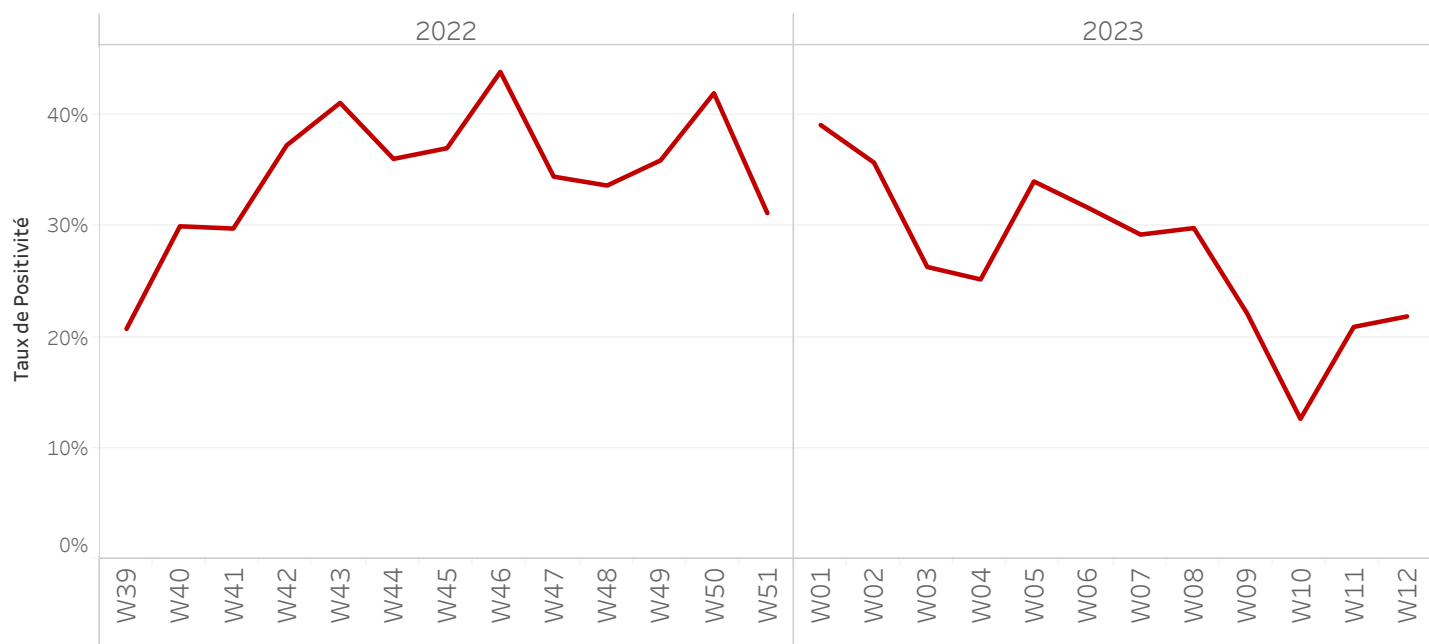
DISTRIBUTION DES CAS SUSPECTS CUMULÉS PAR TRANCHE D'ÂGE ET PAR SEXE JUSQU'AU 26 Mars 2023, HAÏTI



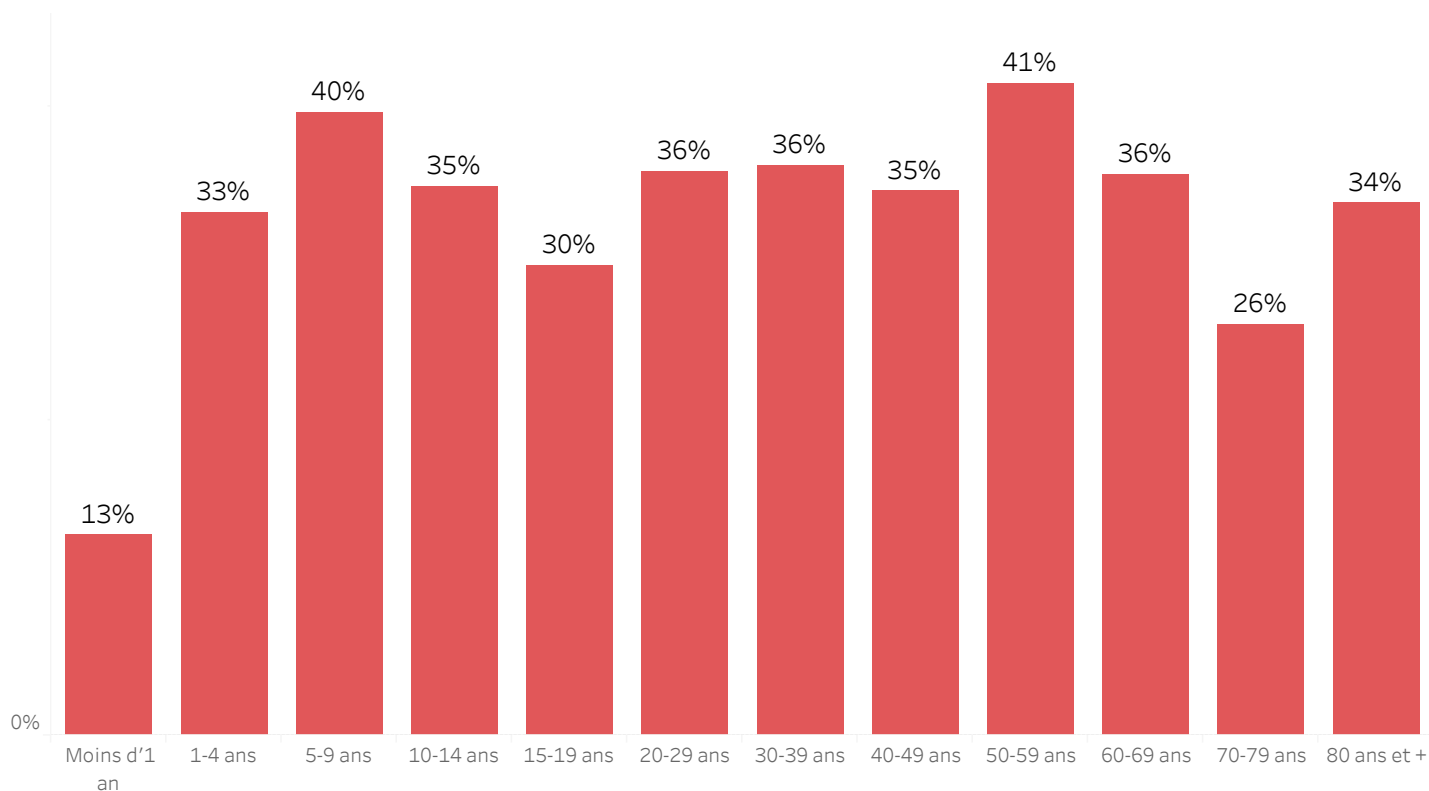
DISTRIBUTION DES CAS CONFIRMÉS CUMULÉS PAR TRANCHE D'ÂGE ET PAR SEXE JUSQU'AU 26 Mars 2023, HAÏTI



ÉVOLUTION HEBDOMADAIRE DU TAUX DE POSITIVITÉ, 39SE 2022-12SE 2023, HAÏTI



TAUX DE POSITIVITÉ PAR GROUPE D'ÂGE JUSQU'AU 26 Mars 2023, HAÏTI



DISTRIBUTION DES CAS TESTÉS, CONFIRMÉS PAR DÉPARTEMENT ET PAR COMMUNE AYANT NOTIFIÉ DES CAS SUSPECTS JUSQU'AU 26 Mars 2023, HAÏTI

DÉPARTEMENT DE RÉSIDENCE	COMMUNE DE RÉSIDENCE	NOMBRE DE CAS SUSPECTS SAISIS	NOMBRE DE CULTURES DE SELLES RÉALISÉES	NOMBRE DE CAS CONFIRMÉS
ARTIBONITE	Desdunes	113	3	1
	Grande-Saline	323	7	3
	Gros-Morne	251	39	12
	L'Estere	323	21	10
	Saint-Marc	1596	70	7
	Saint-Michel	548	44	16
	Verrettes	543	55	8
	La Chapelle	30	4	3
	Marchand-Dessalines	766	56	28
	Gonaïves	1013	107	15
	Marmelade	2	0	-
	Terre Neuve	5	0	-
	Ennery	78	0	-
	Anse-Rouge	19	0	-
	Petite-Rivière	354	24	1
CENTRE	Boucan-Carre	381	37	15
	Belladère	347	6	4
	Mirebalais	2168	734	308
	Saut-d'Eau	201	67	31
	Savanette	87	8	5
	Cerca-La-Source	902	27	12
	Cerca-Cavajal	172	11	4
	Hinche	799	124	29
	Thomonde	29	4	-
	Thomassique	153	11	0
	Maissade	67	8	3
	Lascahobas	857	81	38
	GRAND-ANSE	Dame-Marie	158	77
Jérémie		269	296	116
Corail		39	1	0
Les Irois		1	0	-
Abricot		7	4	2
Roseaux		24	6	-
Moron		8	9	7
Chambellan		2	2	1
Beaumont		1	1	0
Anse-d'Hainault	27	21	8	
Péstel	151	28	10	
Total	Total	12814	1993	743

***Le nombre de cas suspects est inférieur au nombre de cas testés en provenance des communes étoilées dans la 2^{ème} colonne du tableau selon la base de données transmise par le Laboratoire. Ce problème est lié à un retard de rapportage des cas suspects sur DHIS-2 en raison des difficultés confrontées avec les réseaux d'internet.

DISTRIBUTION DES CAS TESTÉS, CONFIRMÉS PAR DÉPARTEMENT ET PAR COMMUNE AYANT NOTIFIÉ DES CAS SUSPECTS JUSQU'AU 26 Mars 2023, HAÏTI
(SUITE)

DÉPARTEMENT DE RÉSIDENCE	COMMUNE DE RÉSIDENCE	NOMBRE DE CAS SUSPECTS SAISIS	NOMBRE DE CULTURES DE SELLES RÉALISÉES	NOMBRE DE CAS CONFIRMÉS
NORD	Acul-du-Nord***	2	2	1
	Cap-Haïtien	393	156	39
	Quartier Morin	8	3	0
	Pilate	51	6	4
	Milot	14	1	0
	Limonade	10	6	0
	Dondon	56	41	25
	Saint-Raphel	145	9	5
	Bas Limbé	22	5	4
	Plaisance	208	46	27
	Limbé	323	99	50
	Borgne	29	7	6
	Grande-Rivière	10	0	-
	Pignon	10	1	-
	Plaine-du-Nord	12	1	1
	Port-Magot	109	9	5
NORD-OUEST	Port-de-Paix	1102	143	25
	Chansolme	37	13	4
	Bassin-Bleu	146	38	16
	Saint Louis-du-Nord	621	40	14
	Baie-de-Henne	29	3	3
	Anse-à-Foleur	215	13	6
	La Tortue	77	7	2
	Mole-Saint Nicolas	14	0	-
	Bombadopolis	1	1	1
	Jean-Rabel***	15	14	1
NIPPES	Anse-à-Veau	423	54	12
	Arnaud	255	28	8
	Grand-Boucan	2	0	-
	Baradère	12	0	-
	Petit-Trou	21	0	2
	L'Asile	26	25	3
	Plaisance-du-Sud	9	4	2
	Fond-des-Nègre	107	53	7
	Petite-Rivière des Nippes	51	6	-
	Paillant	56	19	2
Miragoane	351	125	21	
Total	Total général	4972	978	296

***Le nombre de cas suspects est inférieur au nombre de cas testés en provenance des communes étoilées dans la 2^{ème} colonne du tableau selon la base de données transmise par le Laboratoire. Ce problème est lié à un retard de rapportage des cas suspects sur DHIS-2 en raison des difficultés confrontées avec les réseaux d'internet.

DISTRIBUTION DES CAS TESTÉS, CONFIRMÉS PAR DÉPARTEMENT ET PAR COMMUNE AYANT NOTIFIÉ DES CAS SUSPECTS JUSQU'AU 26 Mars 2023, HAÏTI
(SUITE)

DÉPARTEMENT	COMMUNE DE RÉSIDENCE	NOMBRE DE CAS SUSPECTS SAISIS	NOMBRE DE CULTURES DE SELLES RÉALISÉES	NOMBRE DE CAS CONFIRMÉS
NORD-EST	Trou-du-Nord***	9	74	2
	Terrier-Rouge***	1	16	0
	Ouanamith***	71	100	24
	Mombin Crochu	31	31	7
	Carice	13	6	1
	Mont-Organisé	1	0	-
	Capotille	12	1	-
	Vallieres	1	0	-
	Fort-Liberte***	8	56	0
OUEST	Carrefour	2967	252	114
	Cité-Soleil	2682	474	162
	Croix-des-Bouquets	765	233	86
	Delmas	1976	504	201
	Ganthier***	41	49	14
	Cornillon	7	0	-
	Kenscoff	85	32	13
	Arcahaie	250	21	13
	Pétion-Ville	1471	414	170
	Port-au-Prince	5577	662	304
	Gressier	152	30	18
	Tabarre	533	328	38
	Petit-Goave	733	169	49
	Grand-Goave***	35	34	11
	Léogane	78	19	7
	Thomazeau	67	42	18
	Fond-Verrettes***	1	8	0
	Anse-à-Galets	102	13	4
	Cabaret	840	106	82
	Pointe-à-Raquettes	23	2	0
Total	Total général	18532	3676	1338

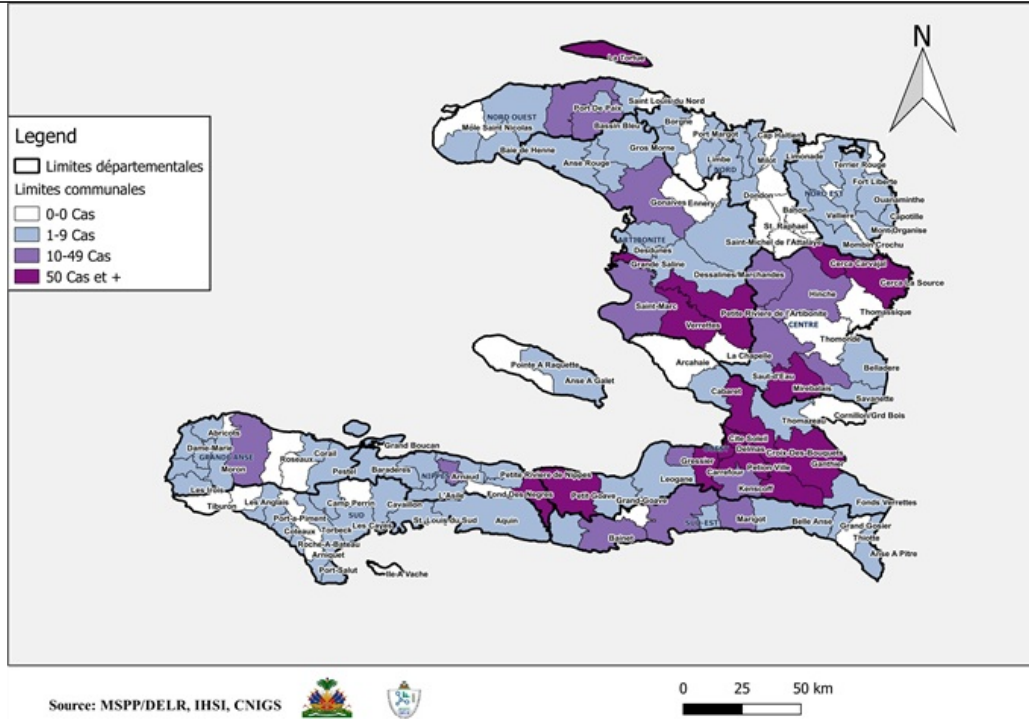
***Le nombre de cas suspects est inférieur au nombre de cas testés en provenance des communes étoilées dans la 2^{ème} colonne du tableau selon la base de données transmise par le Laboratoire. Ce problème est lié à un retard de rapportage des cas suspects sur DHIS-2 en raison des difficultés confrontées avec les réseaux d'internet.

DISTRIBUTION DES CAS TESTÉS, CONFIRMÉS PAR DÉPARTEMENT ET PAR COMMUNE AYANT NOTIFIÉ DES CAS SUSPECTS JUSQU'AU 26 Mars 2023, HAÏTI
(SUITE)

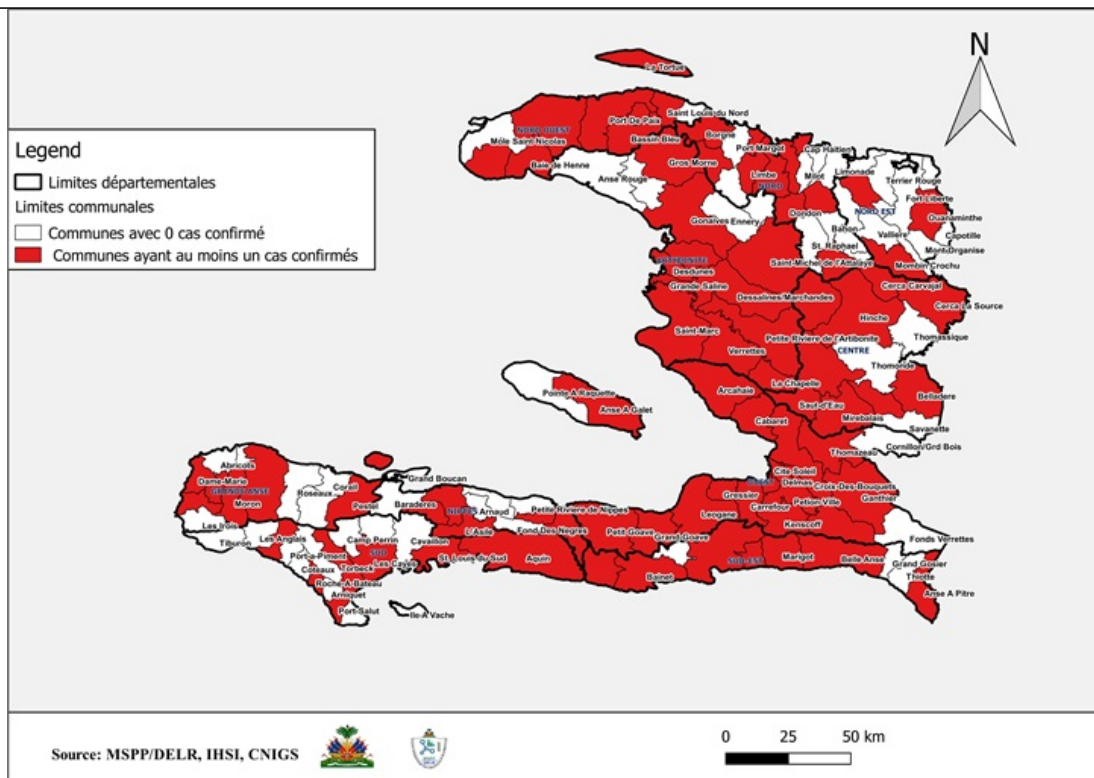
DÉPARTEMENT DE RÉSIDENCE	COMMUNE DE RÉSIDENCE	NOMBRE DE CAS SUSPECTS SAISIS	NOMBRE DE CULTURES DE SELLES RÉALISÉES	NOMBRE DE CAS CONFIRMÉS
SUD	Port-à-Piment***	4	6	0
	Cavaillon***	6	9	2
	Coteaux	2	2	0
	Saint-Louis	160	15	7
	Les Cayes	124	90	33
	Chardonnière	2	2	2
	Torbeck	8	6	3
	Roche-à-Bateau	1	1	1
	Camp-Périn	2	1	0
	St-Jean	3	3	2
	Fond-des-Blancs	9	9	9
	Port-Salut	1	2	1
	Les Anglais	26	0	-
	Aquin	94	90	16
	Thiotte	6	0	-
SUD-EST	Belle-Anse***	49	59	31
	Bainet	54	11	8
	Jacmel	338	135	61
	Marigot	62	41	16
	Côte-de-Fer***	7	9	4
	Cayes Jacmel	8	1	1
	Anse-à-Pitre	9	2	2
	Grand-Gosier	1	0	-
	La Vallé	13	0	-
	Total	989	494	199
	Total général	37307	7141	2576

***Le nombre de cas suspects est inférieur au nombre de cas testés en provenance des communes étoilées dans la 2^{ème} colonne du tableau selon la base de données transmise par le Laboratoire. Ce problème est lié à un retard de rapportage des cas suspects sur DHIS-2 en raison des difficultés confrontées avec les réseaux d'internet.

CARTOGRAPHIE DES CAS SUSPECTS DE CHOLÉRA JUSQU'AU 26 Mars 2023, HAÏTI



REPRÉSENTATION GÉOGRAPHIQUE DES COMMUNES AYANT AU MOINS UN (1) CAS CONFIRMÉ DE CHOLÉRA JUSQU'AU 26 Mars. 2023, HAÏTI



Surveillance du Choléra

Définitions de cas adoptées, Octobre 2022

Cas Suspect :

Toute personne présentant une diarrhée aiguë aqueuse, profuse, avec ou sans vomissements, avec ou sans déshydratation.

Cas Confirmé :

Tout cas suspect avec une culture positive pour *Vibrio Cholerae* ou présentant un lien épidémiologique avec un cas confirmé de choléra.

Cas Hospitalisé :

Tout cas suspect ou confirmé qui passe au moins 24 heures dans une institution de prise en charge.

Décès Institutionnel :

Tout cas suspect ou confirmé qui meurt dans une institution de prise en charge.

Décès Communautaire :

Tout cas suspect qui meurt en dehors d'une institution de prise en charge.