

Numéro: 169

23 Mars 2023 6:00 p.m.

SITUATION ÉPIDÉMIOLOGIQUE DU CHOLÉRA, 22 Mars 2023, HAÏTI

37 096

TOTAL CAS
SUSPECTS

2 545

(1 nouveau)
TOTAL CAS
CONFIRMÉS

32 872

(54 nouveaux)
TOTAL CAS
HOSPITALISÉS

428

(1 nouveau)
DÉCÈS
INSTITUTIONNELS

212

(1 nouveau)
DÉCÈS
COMMUNAUTAIRES

17 ANS

ÂGE MEDIAN DES
CAS HOSPITALISÉS

7 033

D'ÉCHANTILLONS REÇUS

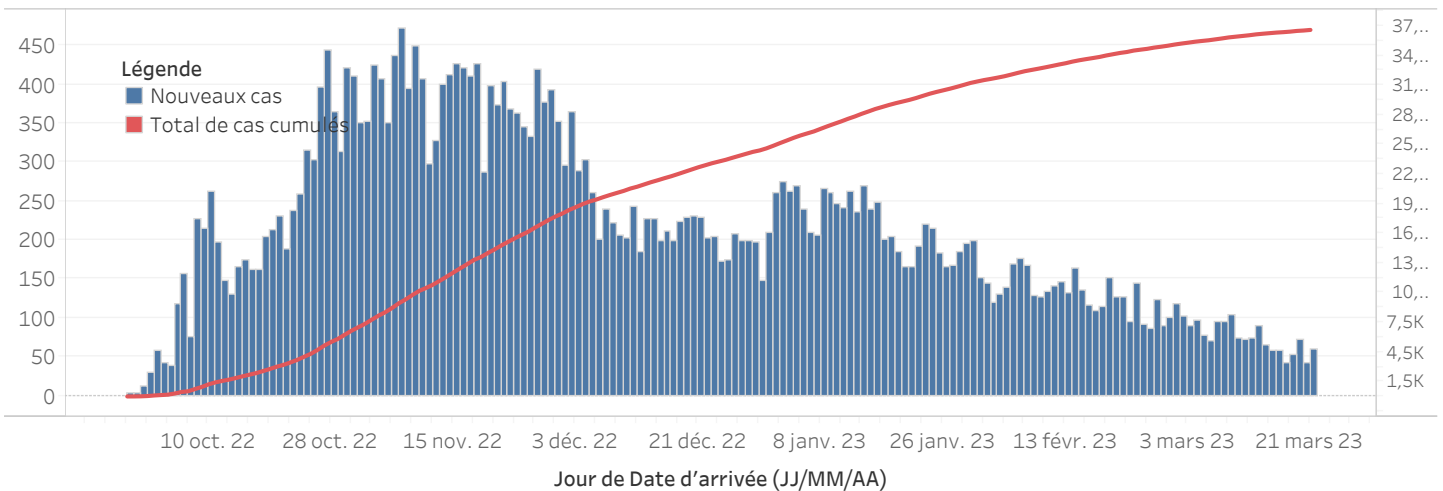
7 033

DE TESTS RÉALISÉS

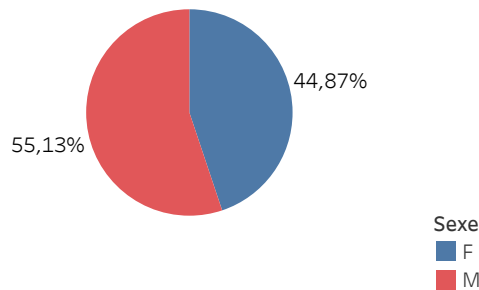
36,18%

TAUX DE POSITIVITÉ

DISTRIBUTION DES CAS SUSPECTS PAR JOUR JUSQU'AU 22 Mars 2023, HAÏTI

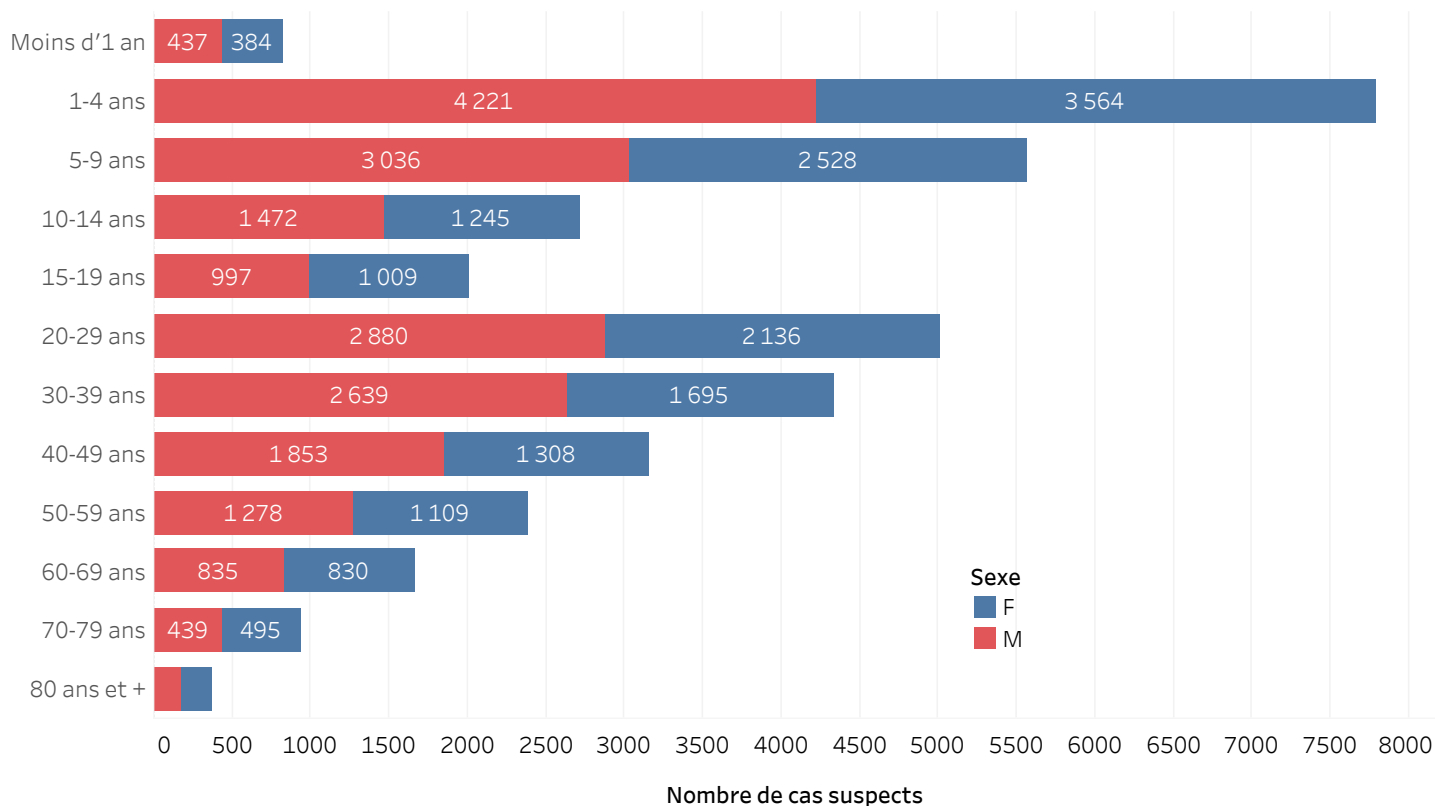


DISTRIBUTION DES CAS SUSPECTS CUMULÉS PAR SEXE JUSQU'AU 22 Mars 2023, HAÏTI

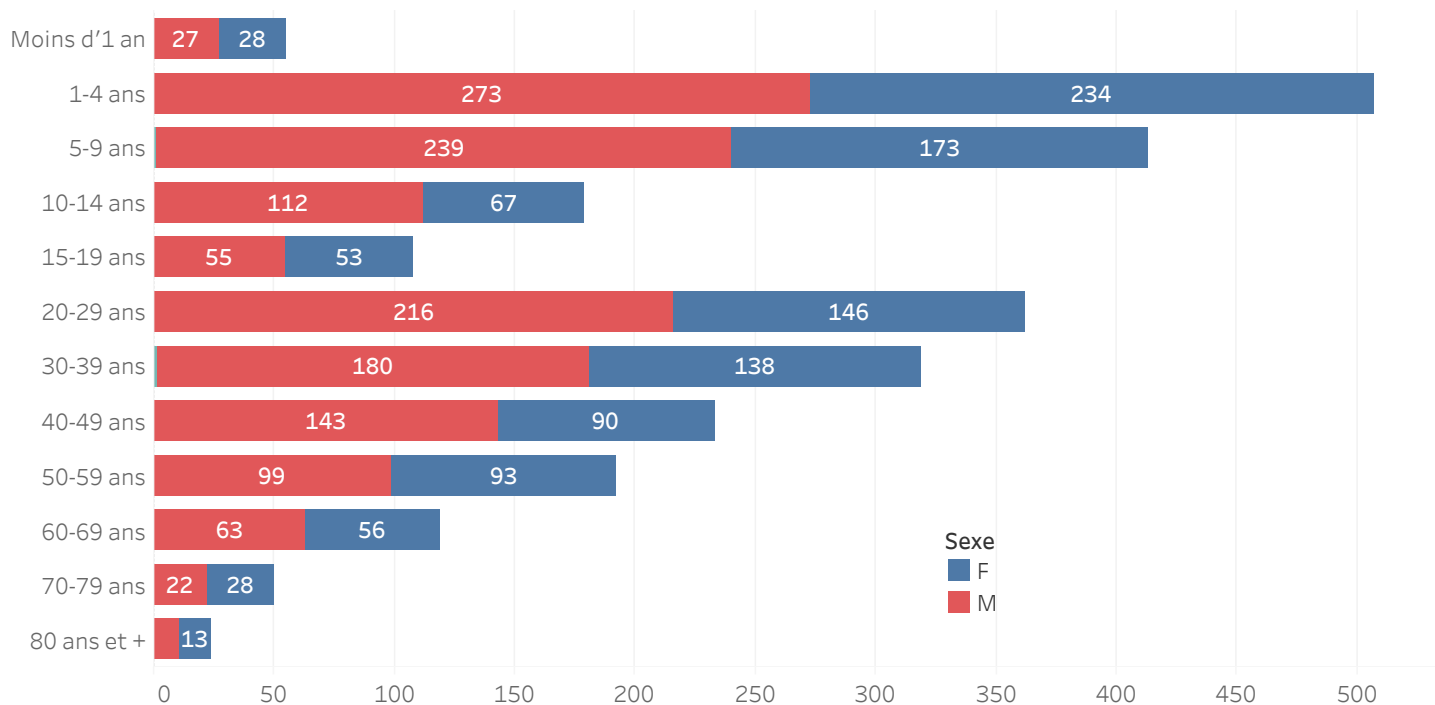


N-B. Les informations contenues dans ce rapport sont actualisées de manière quotidienne et peuvent être modifiées après la classification finale des cas.

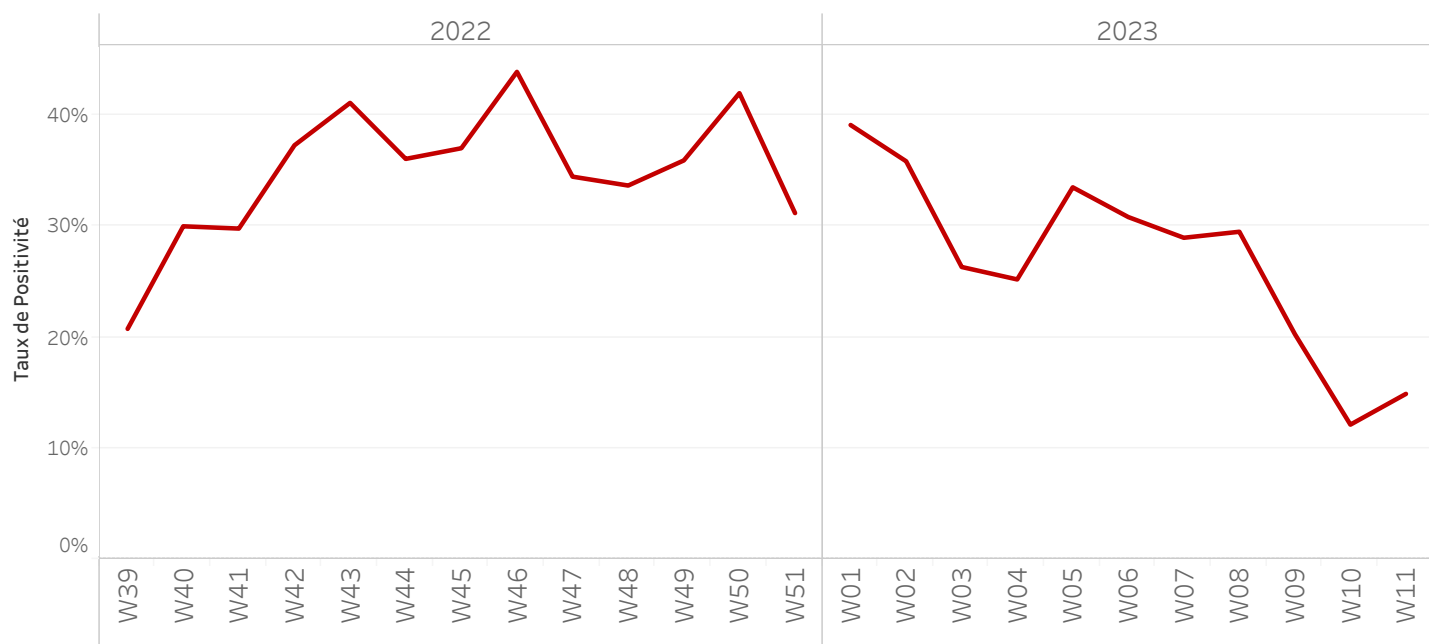
DISTRIBUTION DES CAS SUSPECTS CUMULÉS PAR TRANCHE D'ÂGE ET PAR SEXE JUSQU'AU 22 Mars 2023, HAÏTI



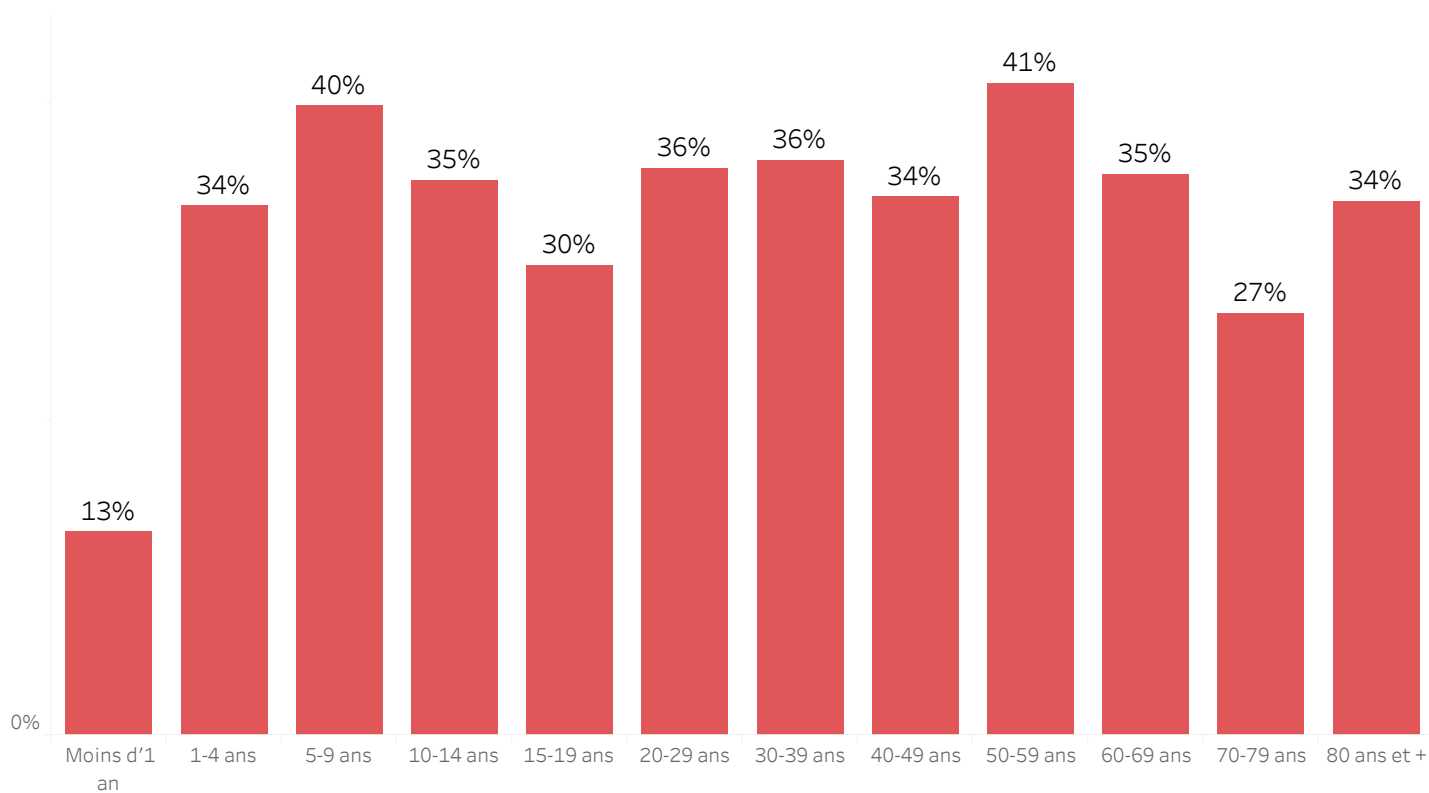
DISTRIBUTION DES CAS CONFIRMÉS CUMULÉS PAR TRANCHE D'ÂGE ET PAR SEXE JUSQU'AU 22 Mars 2023, HAÏTI



ÉVOLUTION HEBDOMADAIRE DU TAUX DE POSITIVITÉ, 39SE 2022-10SE 2023, HAÏTI



TAUX DE POSITIVITÉ PAR GROUPE D'ÂGE JUSQU'AU 22 Mars 2023, HAÏTI



DISTRIBUTION DES CAS TESTÉS, CONFIRMÉS PAR DÉPARTEMENT ET PAR COMMUNE AYANT NOTIFIÉ DES CAS SUSPECTS JUSQU'AU 22 Mars 2023, HAÏTI

DÉPARTEMENT DE RÉSIDENCE	COMMUNE DE RÉSIDENCE	NOMBRE DE CAS SUSPECTS SAISIS	NOMBRE DE CULTURES DE SELLES RÉALISÉES	NOMBRE DE CAS CONFIRMÉS
ARTIBONITE	Desdunes	113	3	1
	Grande-Saline	323	7	3
	Gros-Morne	250	39	12
	L'Estere	322	21	10
	Saint-Marc	1585	70	7
	Saint-Michel	544	44	16
	Verrettes	543	55	8
	La Chapelle	30	4	3
	Marchand-Dessalines	765	56	28
	Gonaïves	1012	107	15
	Marmelade	2	0	-
	Terre Neuve	5	0	-
	Ennery	78	0	-
	Anse-Rouge	19	0	-
	Petite-Rivière	353	24	1
CENTRE	Boucan-Carre	375	37	15
	Belladère	340	6	4
	Mirebalais	2140	734	308
	Saut-d'Eau	193	67	31
	Savanette	87	8	5
	Cerca-La-Source	872	27	12
	Cerca-Cavajal	172	11	4
	Hinche	783	124	29
	Thomonde	29	4	-
	Thomassique	153	11	0
	Maissade	67	8	3
	Lascahobas	843	81	38
	GRAND-ANSE	Dame-Marie	158	76
Jérémie		254	288	114
Corail		39	1	0
Les Irois		1	0	-
Abricot		7	4	2
Roseaux		24	6	-
Moron		8	9	7
Chambellan		2	2	1
Beaumont		1	1	0
Anse-d'Hainault		27	19	7
Péstel	138	28	10	
Total	Total	12657	1982	739

***Le nombre de cas suspects est inférieur au nombre de cas testés en provenance des communes étoilées dans la 2^{ème} colonne du tableau selon la base de données transmise par le Laboratoire. Ce problème est lié à un retard de rapportage des cas suspects sur DHIS-2 en raison des difficultés confrontées avec les réseaux d'internet.

DISTRIBUTION DES CAS TESTÉS, CONFIRMÉS PAR DÉPARTEMENT ET PAR COMMUNE AYANT NOTIFIÉ DES CAS SUSPECTS JUSQU'AU 22 Mars 2023, HAÏTI
(SUITE)

DÉPARTEMENT DE RÉSIDENCE	COMMUNE DE RÉSIDENCE	NOMBRE DE CAS SUSPECTS SAISIS	NOMBRE DE CULTURES DE SELLES RÉALISÉES	NOMBRE DE CAS CONFIRMÉS
NORD	Acul-du-Nord***	2	2	1
	Cap-Haïtien	385	155	39
	Quartier Morin	6	3	0
	Pilate	51	6	4
	Milot	14	1	0
	Limonade	10	6	0
	Dondon	56	41	25
	Saint-Raphel	145	9	5
	Bas Limbé	22	5	4
	Plaisance	207	42	24
	Limbé	322	98	50
	Borgne	29	4	4
	Grande-Rivière	10	0	-
	Pignon	10	1	-
	Plaine-du-Nord	12	0	-
	NORD-OUEST	Port-Magot	109	9
Port-de-Paix		1098	136	23
Chansolme		37	13	4
Bassin-Bleu		146	37	16
Saint Louis-du-Nord		621	40	14
Baie-de-Henne		29	3	3
Anse-à-Foleur		214	13	6
La Tortue		76	6	2
Mole-Saint Nicolas		14	0	-
Bombadopolis		1	1	1
NIPPES	Jean-Rabel***	10	14	1
	Anse-à-Veau	423	53	12
	Arnaud	255	28	8
	Grand-Boucan	2	0	-
	Baradère	12	0	-
	Petit-Trou	21	0	2
	L'Asile	25	22	2
	Plaisance-du-Sud	9	1	-
	Fond-des-Nègre	107	52	7
	Petite-Rivière des Nippes	51	6	-
Paillant	56	19	2	
Miragoane	350	124	21	
Total	Total général	4947	950	285

***Le nombre de cas suspects est inférieur au nombre de cas testés en provenance des communes étoilées dans la 2^{ème} colonne du tableau selon la base de données transmise par le Laboratoire. Ce problème est lié à un retard de rapportage des cas suspects sur DHIS-2 en raison des difficultés confrontées avec les réseaux d'internet.

DISTRIBUTION DES CAS TESTÉS, CONFIRMÉS PAR DÉPARTEMENT ET PAR COMMUNE AYANT NOTIFIÉ DES CAS SUSPECTS JUSQU'AU 22 Mars 2023, HAÏTI
(SUITE)

DÉPARTEMENT	COMMUNE DE RÉSIDENCE	NOMBRE DE CAS SUSPECTS SAISIS	NOMBRE DE CULTURES DE SELLES RÉALISÉES	NOMBRE DE CAS CONFIRMÉS
NORD-EST	Trou-du-Nord***	9	74	2
	Terrier-Rouge***	1	16	0
	Ouanamith***	69	79	16
	Mombin Crochu	31	29	6
	Carice	13	6	1
	Mont-Organisé	1	0	-
	Capotille	12	0	-
	Vallieres	1	0	-
	Fort-Liberte***	8	56	0
OUEST	Carrefour	2967	252	114
	Cité-Soleil	2679	474	162
	Croix-des-Bouquets	765	230	85
	Delmas	1976	499	200
	Ganthier***	41	49	14
	Cornillon	7	0	-
	Kenscoff	85	32	13
	Arcahaie	250	18	10
	Pétion-Ville	1471	406	170
	Port-au-Prince	5575	657	304
	Gressier	152	30	18
	Tabarre	533	326	37
	Petit-Goave	733	164	49
	Grand-Goave***	35	34	11
	Léogane	78	19	7
	Thomazeau	67	42	18
	Fond-Verrettes***	1	8	0
	Anse-à-Galets	102	13	4
	Cabaret	835	106	82
	Pointe-à-Raquettes	23	2	0
Total	Total général	18520	3621	1323

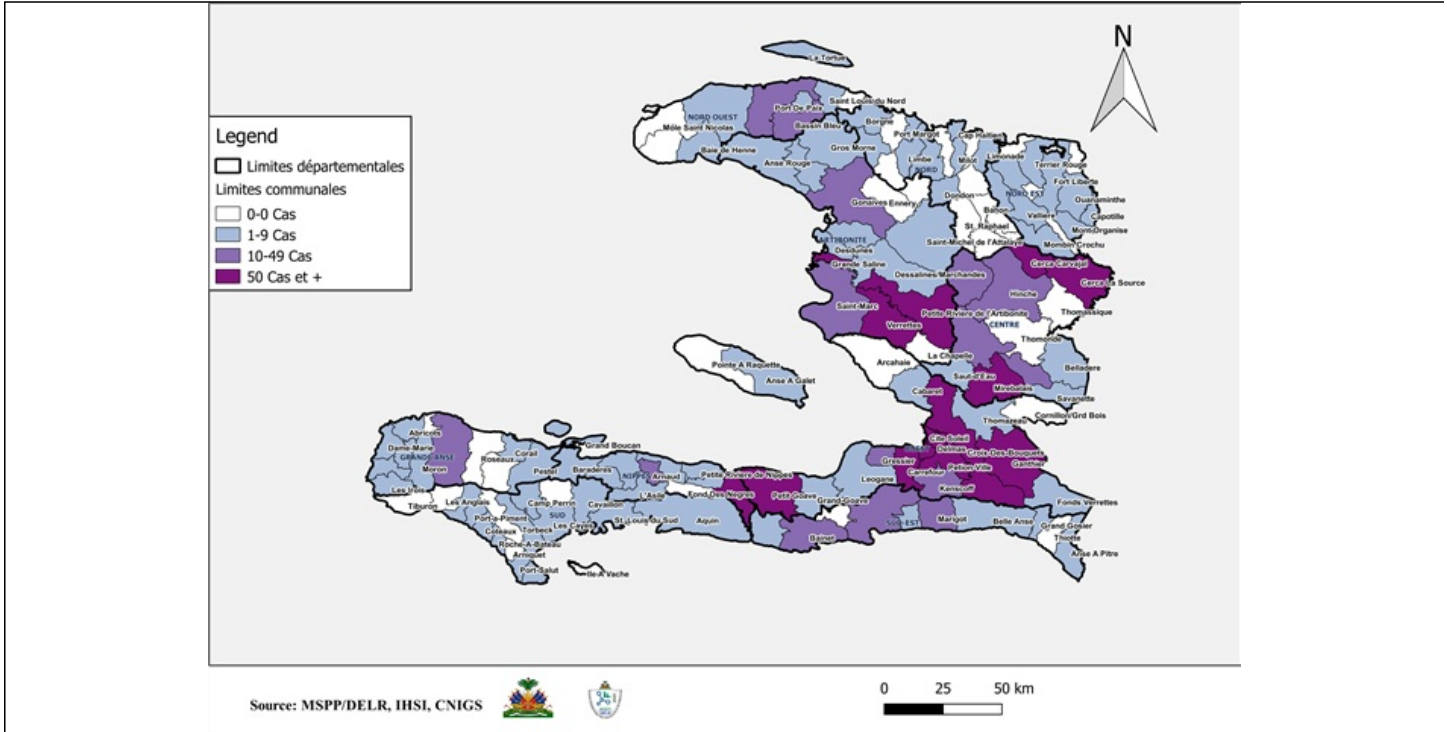
***Le nombre de cas suspects est inférieur au nombre de cas testés en provenance des communes étoilées dans la 2^{ème} colonne du tableau selon la base de données transmise par le Laboratoire. Ce problème est lié à un retard de rapportage des cas suspects sur DHIS-2 en raison des difficultés confrontées avec les réseaux d'internet.

DISTRIBUTION DES CAS TESTÉS, CONFIRMÉS PAR DÉPARTEMENT ET PAR COMMUNE AYANT NOTIFIÉ DES CAS SUSPECTS JUSQU'AU 22 Mars 2023, HAÏTI
(SUITE)

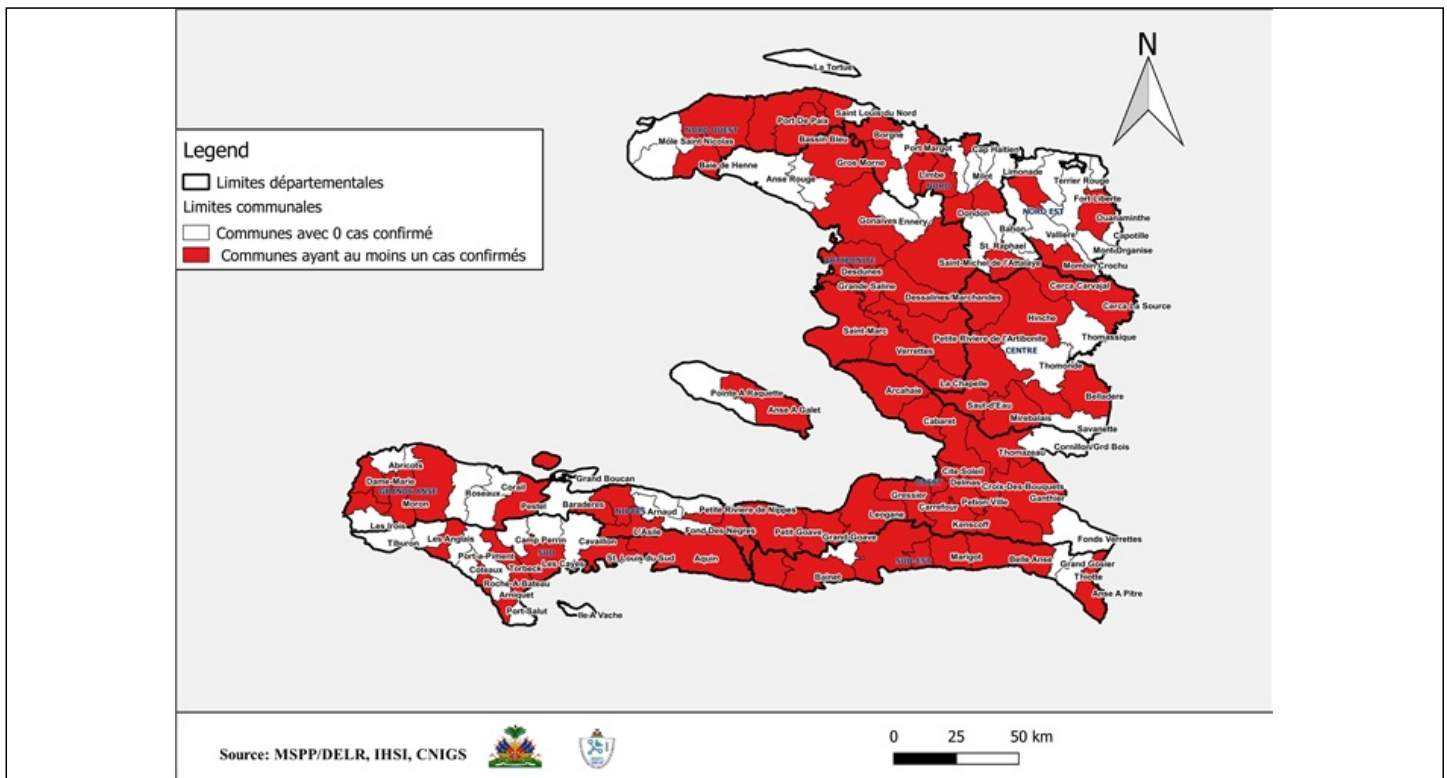
DÉPARTEMENT DE RÉSIDENCE	COMMUNE DE RÉSIDENCE	NOMBRE DE CAS SUSPECTS SAISIS	NOMBRE DE CULTURES DE SELLES RÉALISÉES	NOMBRE DE CAS CONFIRMÉS
SUD	Port-à-Piment***	4	5	0
	Cavaillon***	5	8	2
	Coteaux	2	2	0
	Saint-Louis	157	14	7
	Les Cayes	118	88	32
	Chardonnière	2	2	2
	Torbeck	6	6	3
	Roche-à-Bateau	1	1	1
	Camp-Périn	2	1	0
	St-Jean	3	3	2
	Fond-des-Blancs	9	9	9
	Port-Salut	1	1	1
	Les Anglais	26	0	-
	Aquin	94	87	16
	SUD-EST	Thiotte	6	0
Belle-Anse***		49	55	31
Bainet		54	11	8
Jacmel		336	134	61
Marigot		60	41	16
Côte-de-Fer***		7	9	4
Cayes Jacmel		8	1	1
Anse-à-Pitre		9	2	2
Grand-Gosier		1	0	-
La Vallé		12	0	-
Total		972	480	198
Total général		37096	7033	2545

***Le nombre de cas suspects est inférieur au nombre de cas testés en provenance des communes étoilées dans la 2^{ème} colonne du tableau selon la base de données transmise par le Laboratoire. Ce problème est lié à un retard de rapportage des cas suspects sur DHIS-2 en raison des difficultés rencontrées avec les réseaux d'internet.

CARTOGRAPHIE DES CAS SUSPECTS DE CHOLÉRA JUSQU'AU 22 Mars 2023, HAÏTI



REPRÉSENTATION GÉOGRAPHIQUE DES COMMUNES AYANT AU MOINS UN (1) CAS CONFIRMÉ DE CHOLÉRA JUSQU'AU 22 Mars. 2023, HAÏTI



Surveillance du Choléra

Définitions de cas adoptées, Octobre 2022

Cas Suspect :

Toute personne présentant une diarrhée aiguë aqueuse, profuse, avec ou sans vomissements, avec ou sans déshydratation.

Cas Confirmé :

Tout cas suspect avec une culture positive pour *Vibrio Cholerae* ou présentant un lien épidémiologique avec un cas confirmé de choléra.

Cas Hospitalisé :

Tout cas suspect ou confirmé qui passe au moins 24 heures dans une institution de prise en charge.

Décès Institutionnel :

Tout cas suspect ou confirmé qui meurt dans une institution de prise en charge.

Décès Communautaire :

Tout cas suspect qui meurt en dehors d'une institution de prise en charge.