

Numéro:123

1er Février 2023 6:00 p.m.

SITUATION ÉPIDÉMIOLOGIQUE DU CHOLÉRA, 31 Janvier 2023, HAÏTI

27 746

TOTAL CAS
SUSPECTS

2 078

(3 nouveaux)
TOTAL CAS
CONFIRMÉS

23 866

(92 nouveaux)
TOTAL CAS
HOSPITALISÉS

365

DÉCÈS
INSTITUTIONNELS

195

DÉCÈS
COMMUNAUTAIRES

19 ANS

ÂGE MEDIAN DES
CAS HOSPITALISÉS

5 620

D'ÉCHANTILLONS REÇUS

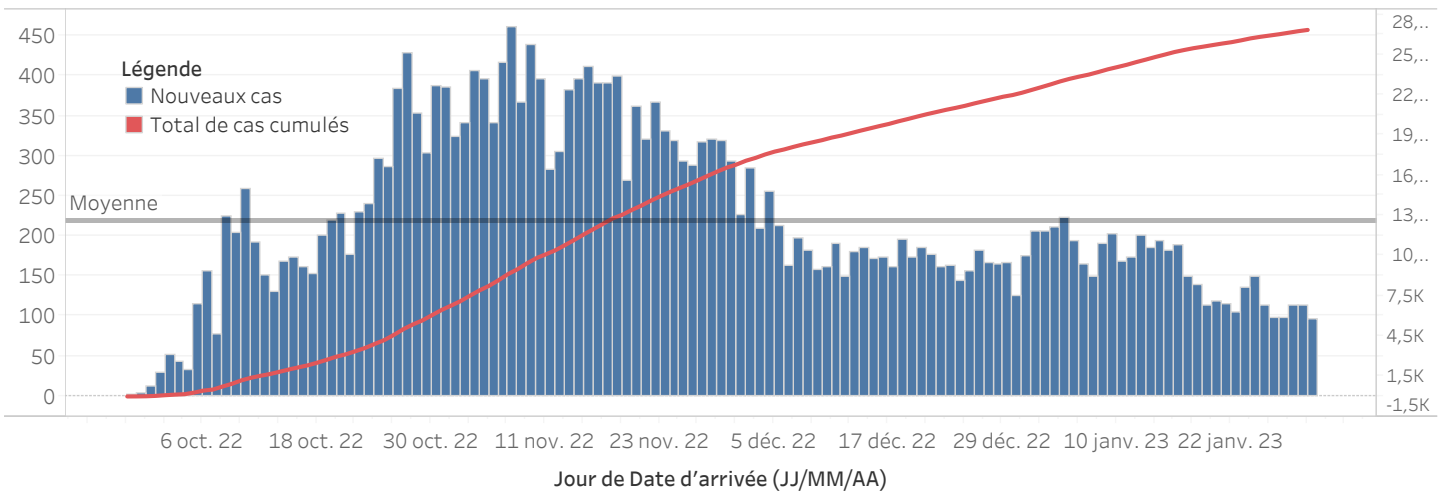
5 620

DE TESTS RÉALISÉS

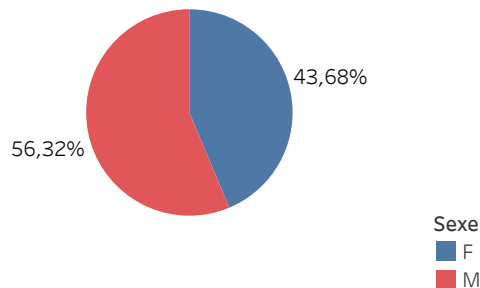
36,97%

TAUX DE POSITIVITÉ

DISTRIBUTION DES CAS SUSPECTS PAR JOUR JUSQU'AU 31 Janv. 2023, HAÏTI

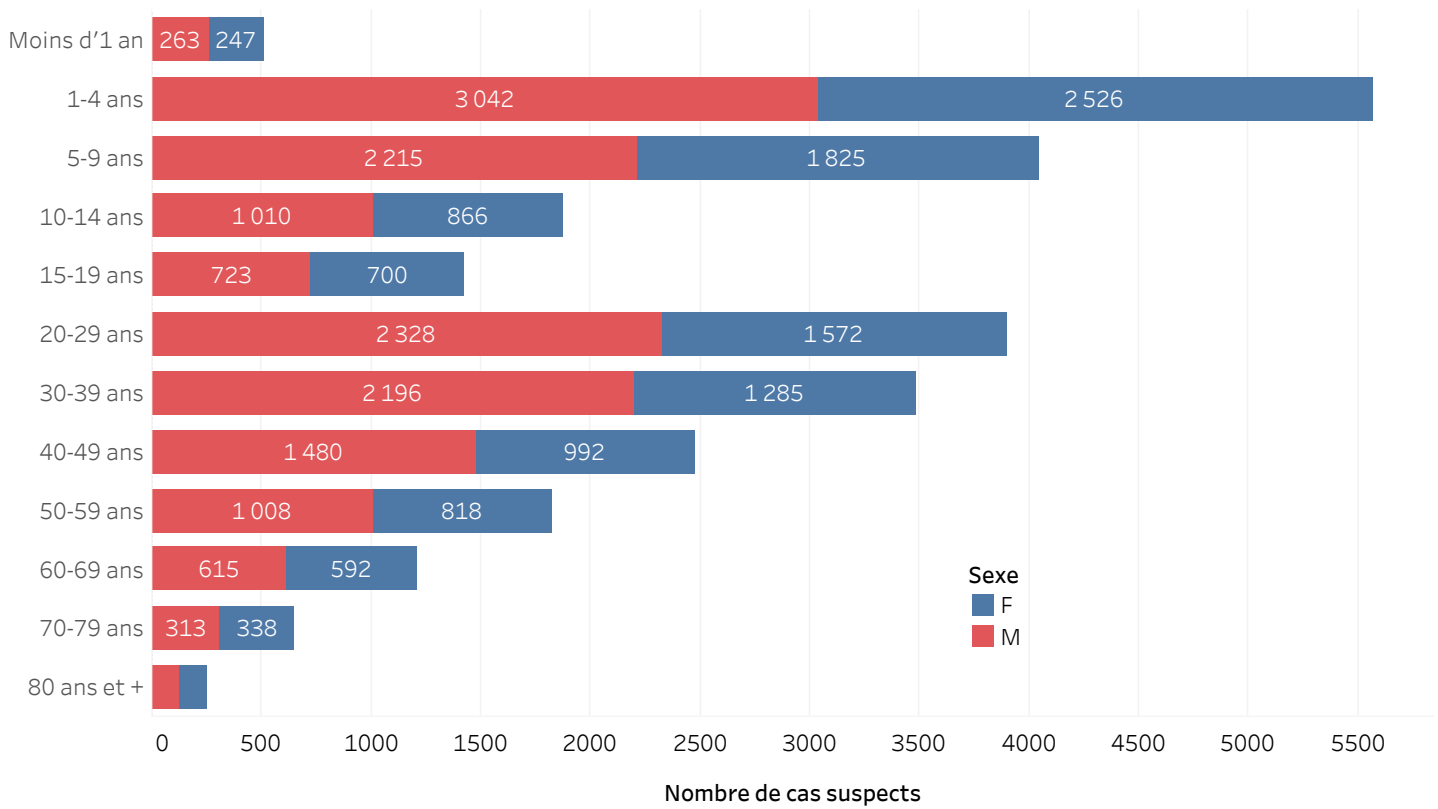


DISTRIBUTION DES CAS SUSPECTS CUMULÉS PAR SEXE JUSQU'AU 31 Janv. 2023, HAÏTI

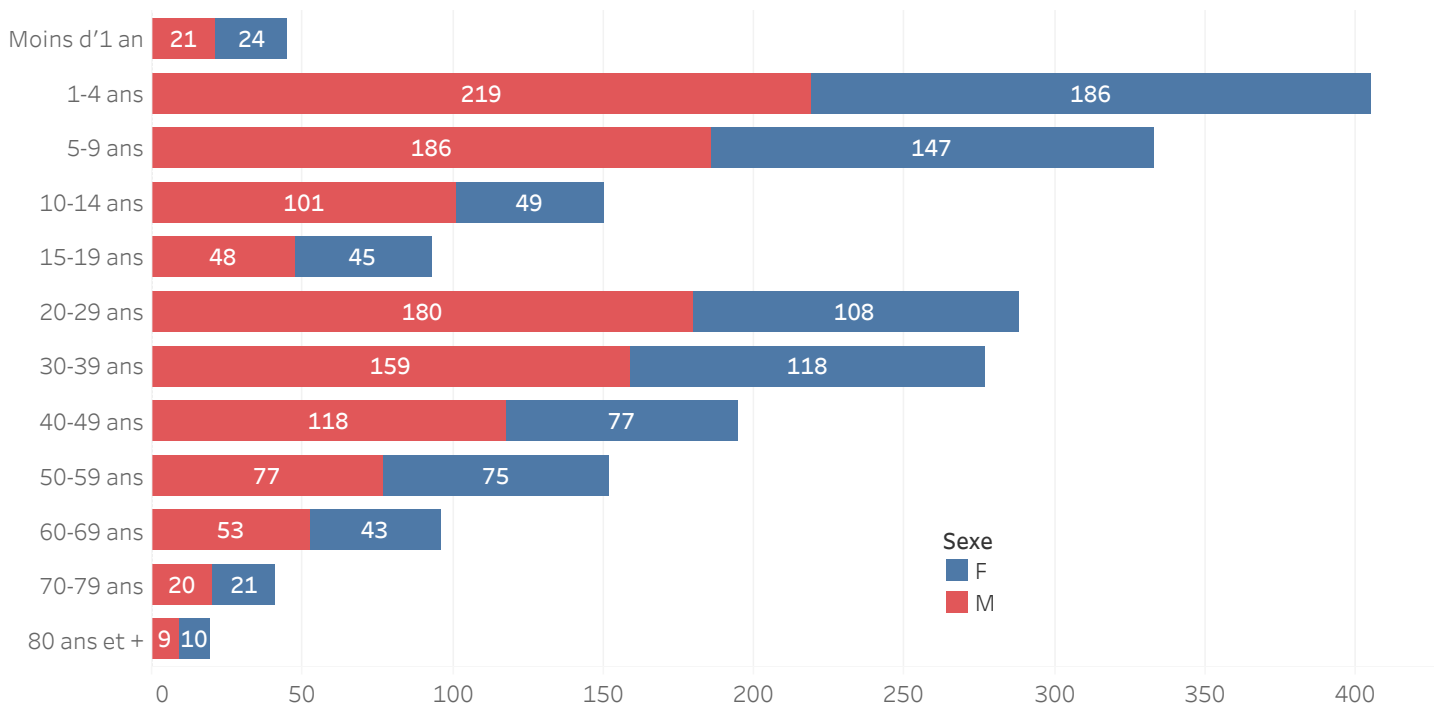


N-B. Les informations contenues dans ce rapport sont actualisées de manière quotidienne et peuvent être modifiées après la classification finale des cas.

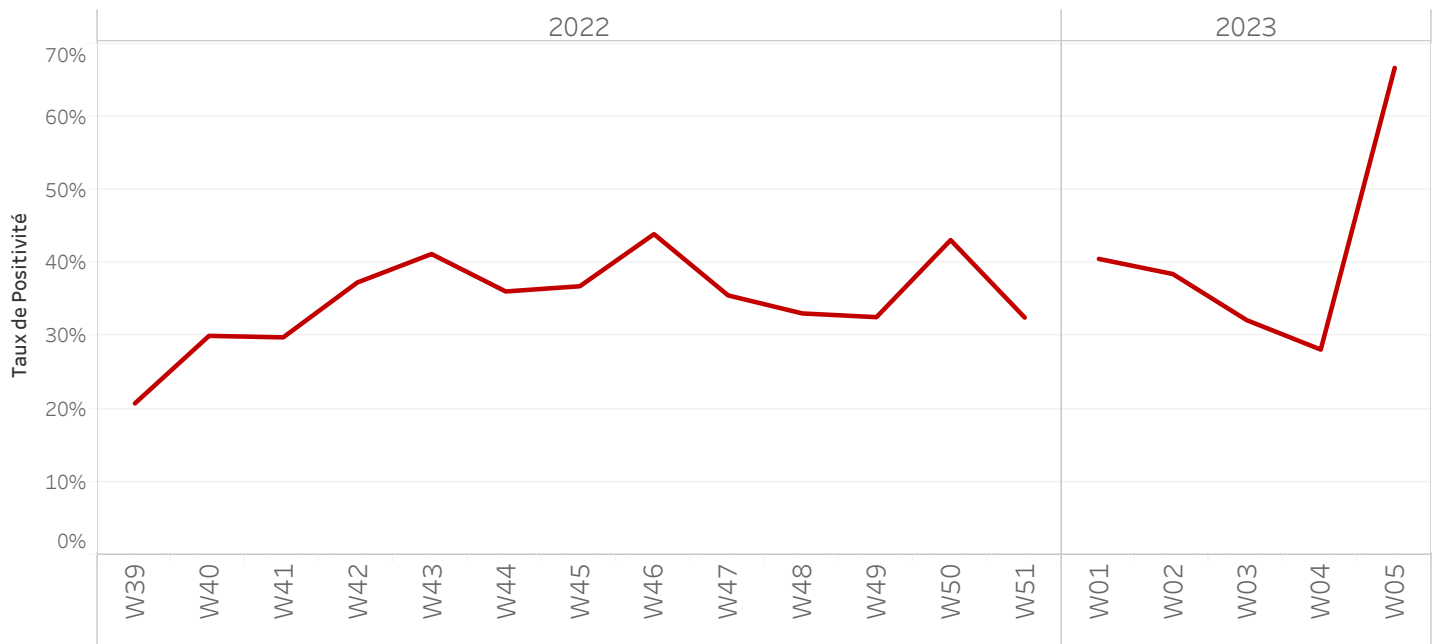
DISTRIBUTION DES CAS SUSPECTS CUMULÉS PAR TRANCHE D'ÂGE ET PAR SEXE JUSQU'AU 31 Janv. 2023, HAÏTI



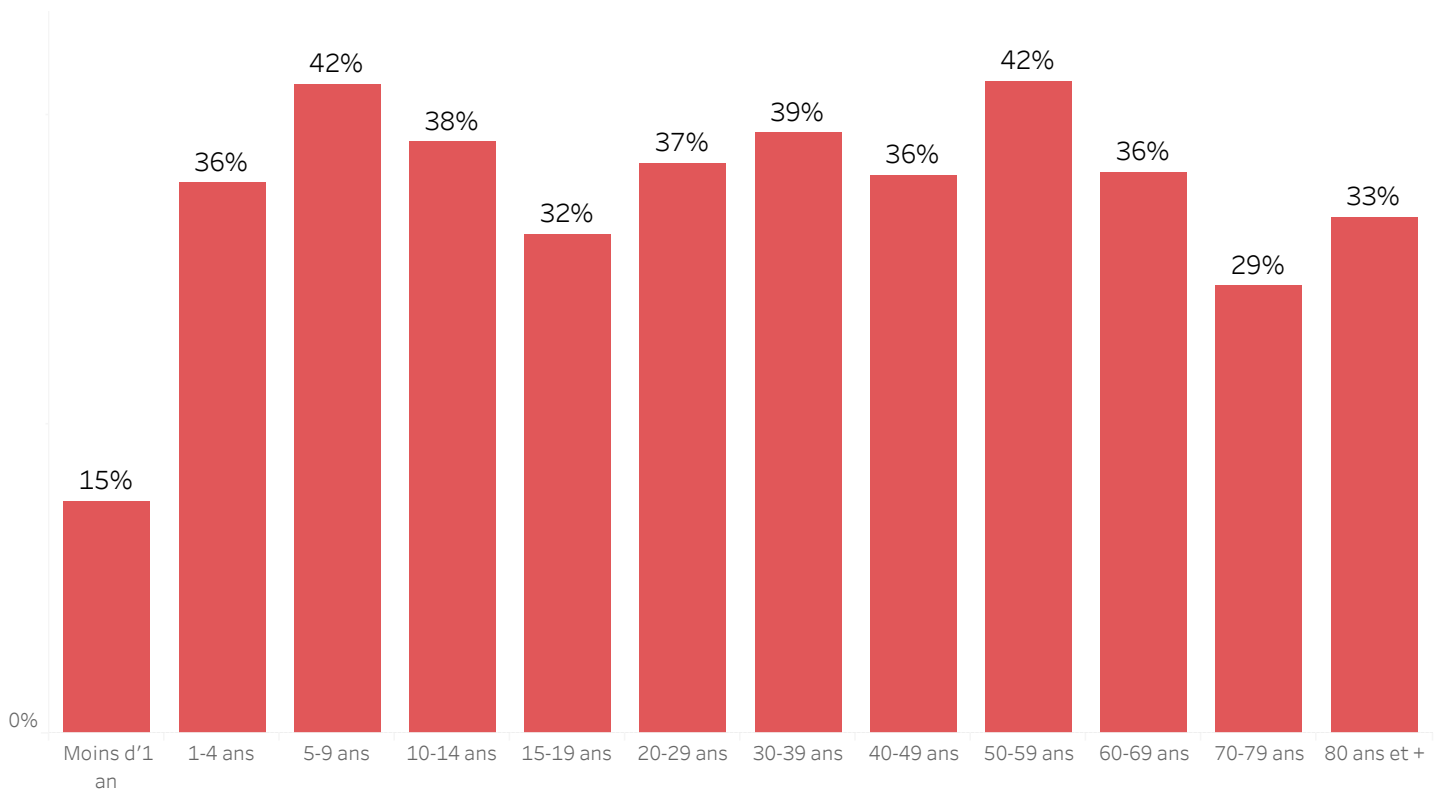
DISTRIBUTION DES CAS CONFIRMÉS CUMULÉS PAR TRANCHE D'ÂGE ET PAR SEXE JUSQU'AU 31 Janv. 2023, HAÏTI



ÉVOLUTION HEBDOMADAIRE DU TAUX DE POSITIVITÉ, 39 SE 2022-5 SE 2023, HAÏTI



TAUX DE POSITIVITÉ PAR GROUPE D'ÂGE JUSQU'AU 31 Janv. 2023, HAÏTI



DISTRIBUTION DES CAS TESTÉS, CONFIRMÉS PAR DÉPARTEMENT ET PAR COMMUNE AYANT NOTIFIÉ DES CAS SUSPECTS JUSQU'AU 31 Janv. 2023, HAÏTI

DÉPARTEMENT DE RÉSIDENCE	COMMUNE DE RÉSIDENCE	NOMBRE DE CAS SUSPECTS SAISIS	NOMBRE DE CULTURES DE SELLES RÉALISÉES	NOMBRE DE CAS CONFIRMÉS
ARTIBONITE	Desdunes	105	3	1
	Grande-Saline	269	7	3
	Gros-Morne	220	37	12
	L'Estere	278	21	10
	Saint-Marc	1 342	61	7
	Saint-Michel	229	44	16
	Verrettes	505	55	8
	La Chapelle	27	4	3
	Marchand-Dessalines	649	56	28
	Gonaïves	718	62	12
	Marmelade	2	0	-
	Terre Neuve	4	0	-
	Ennery	61	0	-
	Anse-Rouge	16	0	-
	Petite-Rivière	306	24	1
CENTRE	Boucan-Carre	63	36	14
	Belladère	13	5	4
	Mirebalais	1 239	640	280
	Saut-d'Eau	74	42	17
	Savanette	9	5	3
	Cerca-La-Source	54	0	-
	Cerca-Cavajal	100	0	-
	Hinche***	10	61	5
	Thomonde	1	3	-
	Maissade	10	2	0
GRAND-ANSE	Lascahobas	180	76	36
	Dame-Marie	141	56	34
	Jérémie***	147	148	45
	Corail	46	1	0
	Les Irois	1	0	-
	Abricot	7	4	2
	Roseaux	20	6	-
	Moron	5	2	1
	Chambellan	2	0	-
Péstel	123	27	10	
Total	Total	6 976	1 488	552

***Le nombre de cas suspects est inférieur au nombre de cas testés en provenance des communes étoilées dans la 2^{ème} colonne du tableau selon la base de données transmise par le Laboratoire. Ce problème est lié à un retard de rapportage des cas suspects sur DHIS-2 en raison des difficultés confrontées avec les réseaux d'internet.

DISTRIBUTION DES CAS TESTÉS, CONFIRMÉS PAR DÉPARTEMENT ET PAR COMMUNE AYANT NOTIFIÉ DES CAS SUSPECTS JUSQU'AU 31 Janv. 2023, HAÏTI
(SUITE)

DÉPARTEMENT DE RÉSIDENCE	COMMUNE DE RÉSIDENCE	NOMBRE DE CAS SUSPECTS SAISIS	NOMBRE DE CULTURES DE SELLES RÉALISÉES	NOMBRE DE CAS CONFIRMÉS
NORD	Acul-du-Nord***	1	2	1
	Cap-Haïtien***	64	67	10
	Qartier Morin***	3	3	0
	Pilate	30	1	1
	Milot	2	1	0
	Limonade	6	3	0
	Dondon***	54	41	24
	Saint-Raphel	90	9	5
	Bas Limbé	20	5	4
	Plaisance***	164	20	8
	Limbé	284	96	48
	Port-Magot	93	7	5
NORD-OUEST	Port-de-Paix	876	73	7
	Chansolme	27	8	1
	Bassin-Bleu	112	28	9
	Saint Louis-du-Nord	378	6	1
	Baie-de-Henne	25	3	1
	Anse-à-Foleur	153	2	-
	La Tortue	47	1	0
	Jean-Rabel***	4	6	1
NIPPES	Anse-à-Veau	189	53	12
	Arnaud	101	28	8
	Grand-Boucan	2	0	-
	Baradère	10	0	-
	Petit-Trou	17	0	2
	L'Asile	16	21	2
	Plaisance-du-Sud	3	1	-
	Fond-des-Nègre	67	42	5
	Petite-Rivière des Nippes	24	5	-
	Paillant	28	17	2
	Miragoane	183	114	19
Total	Total général	3 073	663	176

***Le nombre de cas suspects est inférieur au nombre de cas testés en provenance des communes étoilées dans la 2^{ème} colonne du tableau selon la base de données transmise par le Laboratoire. Ce problème est lié à un retard de rapportage des cas suspects sur DHIS-2 en raison des difficultés confrontées avec les réseaux d'internet.

DISTRIBUTION DES CAS TESTÉS, CONFIRMÉS PAR DÉPARTEMENT ET PAR COMMUNE AYANT NOTIFIÉ DES CAS SUSPECTS JUSQU'AU 31 Janv. 2023, HAÏTI
(SUITE)

DÉPARTEMENT	COMMUNE DE RÉSIDENCE	NOMBRE DE CAS SUSPECTS SAISIS	NOMBRE DE CULTURES DE SELLES RÉALISÉES	NOMBRE DE CAS CONFIRMÉS
NORD-EST	Trou-du-Nord***	1	48	0
	Terrier-Rouge***	1	13	0
	Ouanaminth***	13	41	7
	Mombin Crochu***	24	12	3
	Carice	9	1	1
	Fort-Liberte***	6	54	0
OUEST	Carrefour	3 089	242	111
	Cité-Soleil	2 715	409	151
	Croix-des-Bouquets	599	183	81
	Delmas	1 826	428	192
	Ganthier***	21	49	14
	Cornillon	2	0	-
	Kenscoff	85	29	13
	Arcahaie	186	12	6
	Pétion-Ville	1 405	358	167
	Port-au-Prince	5 354	598	291
	Gressier	130	29	18
	Tabarre	443	297	32
	Petit-Goave	592	141	32
	Grand-Goave***	7	16	7
	Léogane	65	17	5
	Thomazeau	43	25	10
	Fond-Verrettes***	1	8	0
	Anse-à-Galets	40	6	1
	Cabaret	538	92	72
	Pointe-à-Raquettes	8	0	0
Total	Total général	17 203	3 108	1 214

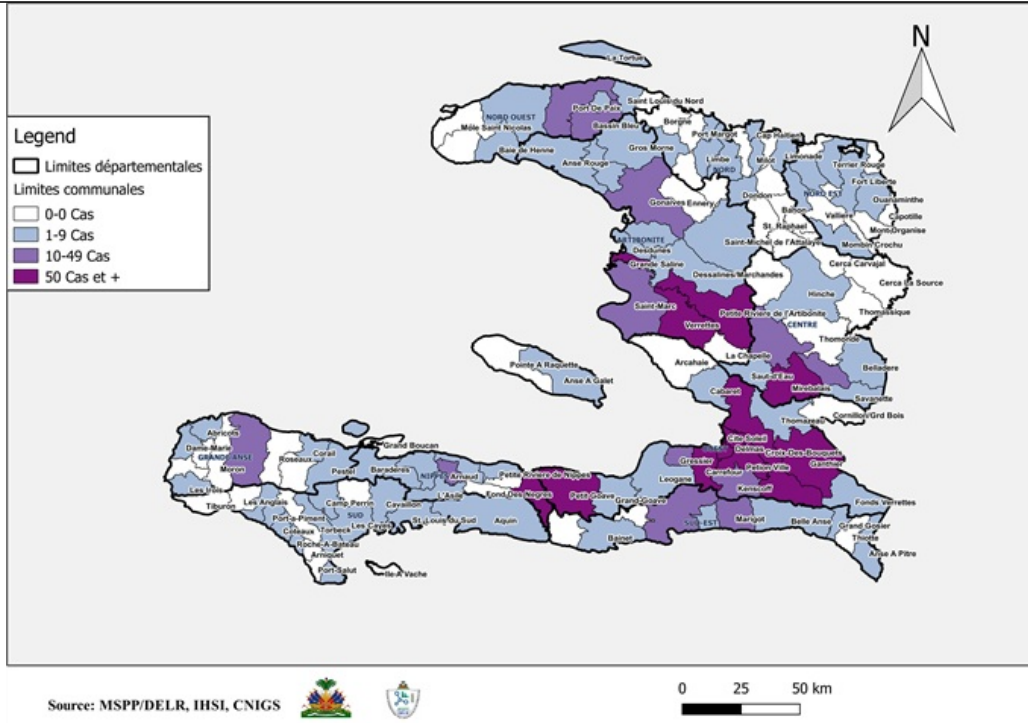
***Le nombre de cas suspects est inférieur au nombre de cas testés en provenance des communes étoilées dans la 2^{ème} colonne du tableau selon la base de données transmise par le Laboratoire. Ce problème est lié à un retard de rapportage des cas suspects sur DHIS-2 en raison des difficultés confrontées avec les réseaux d'internet.

DISTRIBUTION DES CAS TESTÉS, CONFIRMÉS PAR DÉPARTEMENT ET PAR COMMUNE AYANT NOTIFIÉ DES CAS SUSPECTS JUSQU'AU 31 Janv. 2023, HAÏTI
(SUITE)

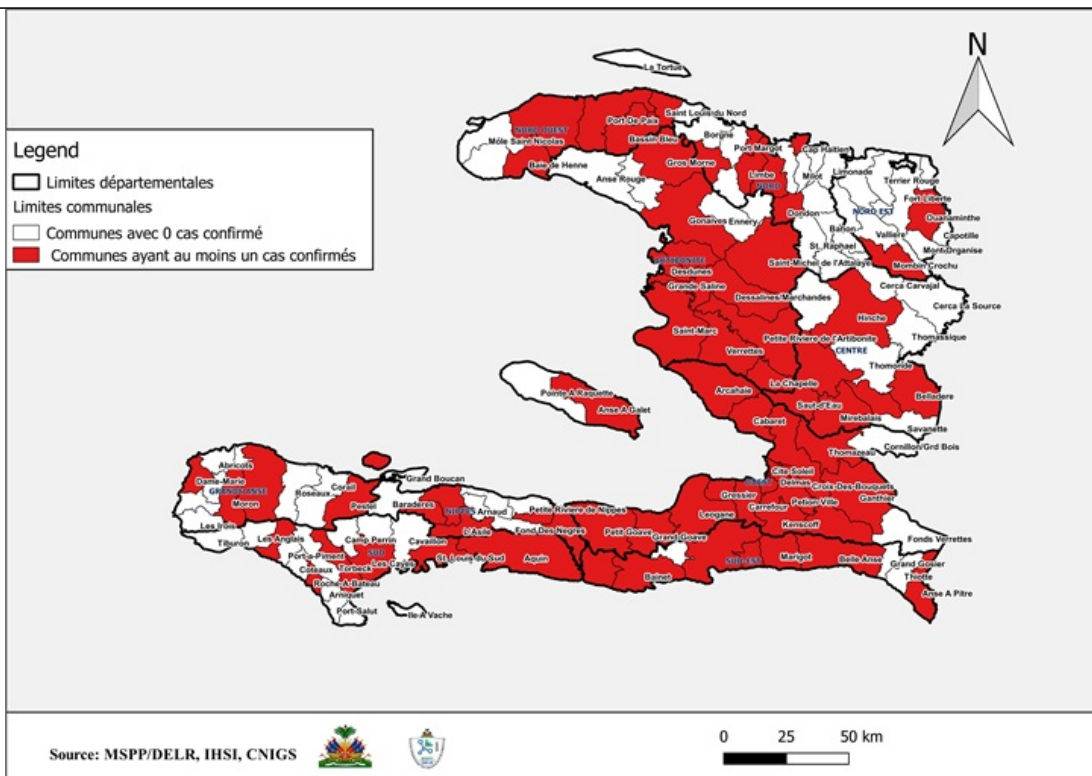
DÉPARTEMENT DE RÉSIDENCE	COMMUNE DE RÉSIDENCE	NOMBRE DE CAS SUSPECTS SAISIS	NOMBRE DE CULTURES DE SELLES RÉALISÉES	NOMBRE DE CAS CONFIRMÉS
SUD	Port-à-Piment***	4	5	0
	Cavaillon***	4	7	1
	Coteaux	2	2	0
	Saint-Louis	78	9	3
	Les Cayes***	60	53	10
	Chardonnière	2	2	2
	Torbeck	5	5	3
	Roche-à-Bateau	1	1	1
	Camp-Périn	2	1	0
	St-Jean	2	2	1
	Fond-des-Blancs	9	9	9
	Aquin***	71	57	10
	SUD-EST	Thiotte	6	0
Belle-Anse***		40	55	31
Bainet		13	5	3
Jacmel		138	102	42
Marigot		40	36	14
Côte-de-Fer***		5	7	3
Cayes Jacmel		2	1	1
Anse-à-Pitre		9	2	2
Grand-Gosier		1	0	-
Total		494	361	136
Total général		27 746	5 620	2 078

***Le nombre de cas suspects est inférieur au nombre de cas testés en provenance des communes étoilées dans la 2^{ème} colonne du tableau selon la base de données transmise par le Laboratoire. Ce problème est lié à un retard de rapportage des cas suspects sur DHIS-2 en raison des difficultés confrontées avec les réseaux d'internet.

CARTOGRAPHIE DES CAS SUSPECTS DE CHOLÉRA JUSQU'AU 31 Janv. 2023, HAÏTI



REPRÉSENTATION GÉOGRAPHIQUE DES COMMUNES AYANT AU MOINS UN (1) CAS CONFIRMÉ DE CHOLÉRA JUSQU'AU 31 Janv. 2023, HAÏTI



Surveillance du Choléra

Définitions de cas adoptées, Octobre 2022

Cas Suspect :

Toute personne présentant une diarrhée aiguë aqueuse, profuse, avec ou sans vomissements, avec ou sans déshydratation.

Cas Confirmé :

Tout cas suspect avec une culture positive pour *Vibrio Cholerae* ou présentant un lien épidémiologique avec un cas confirmé de choléra.

Cas Hospitalisé :

Tout cas suspect ou confirmé qui passe au moins 24 heures dans une institution de prise en charge.

Décès Institutionnel :

Tout cas suspect ou confirmé qui meurt dans une institution de prise en charge.

Décès Communautaire :

Tout cas suspect qui meurt en dehors d'une institution de prise en charge.