

Numéro:116

25 Janvier 2023 6:00 p.m.

SITUATION ÉPIDÉMIOLOGIQUE DU CHOLÉRA, 24 Janvier 2023, HAÏTI

26 435

TOTAL CAS
SUSPECTS

2 016

(39 nouveaux)
TOTAL CAS
CONFIRMÉS

22 554

(31 nouveaux)
TOTAL CAS
HOSPITALISÉS

322

DÉCÈS
INSTITUTIONNELS

189

DÉCÈS
COMMUNAUTAIRES

19 ANS

ÂGE MEDIAN DES
CAS HOSPITALISÉS

5 412

D'ÉCHANTILLONS REÇUS

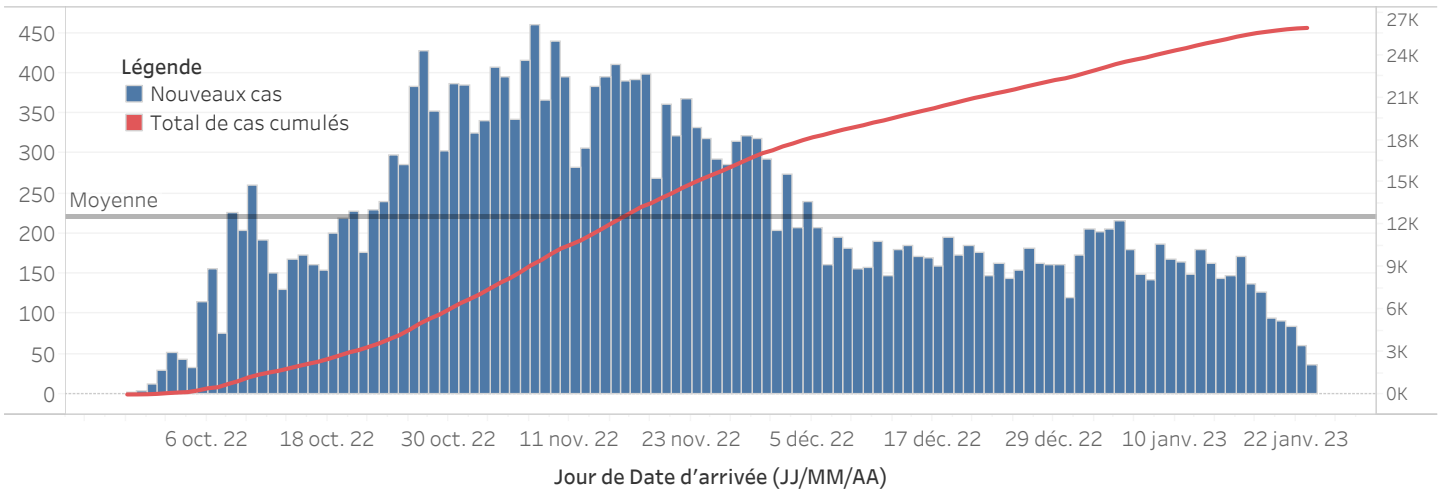
5 412

DE TESTS RÉALISÉS

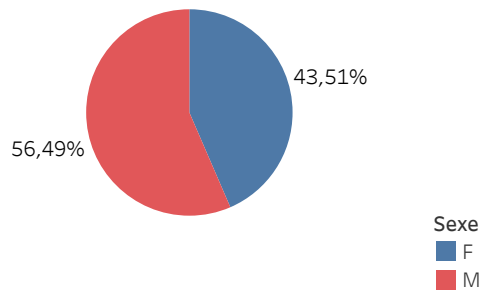
37,25%

TAUX DE POSITIVITÉ

DISTRIBUTION DES CAS SUSPECTS PAR JOUR JUSQU'AU 24 Janv. 2023, HAÏTI

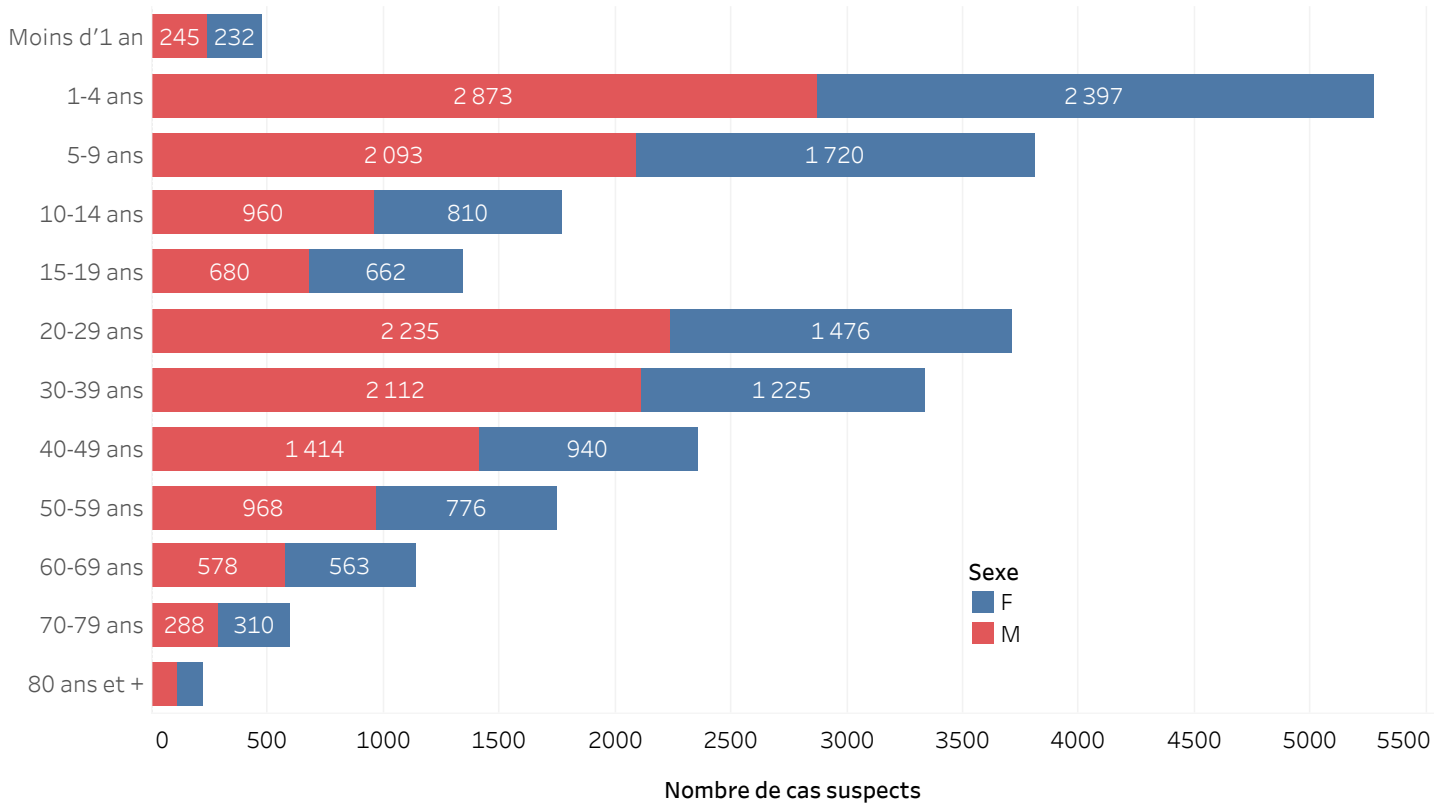


DISTRIBUTION DES CAS SUSPECTS CUMULÉS PAR SEXE JUSQU'AU 24 Janv. 2023, HAÏTI

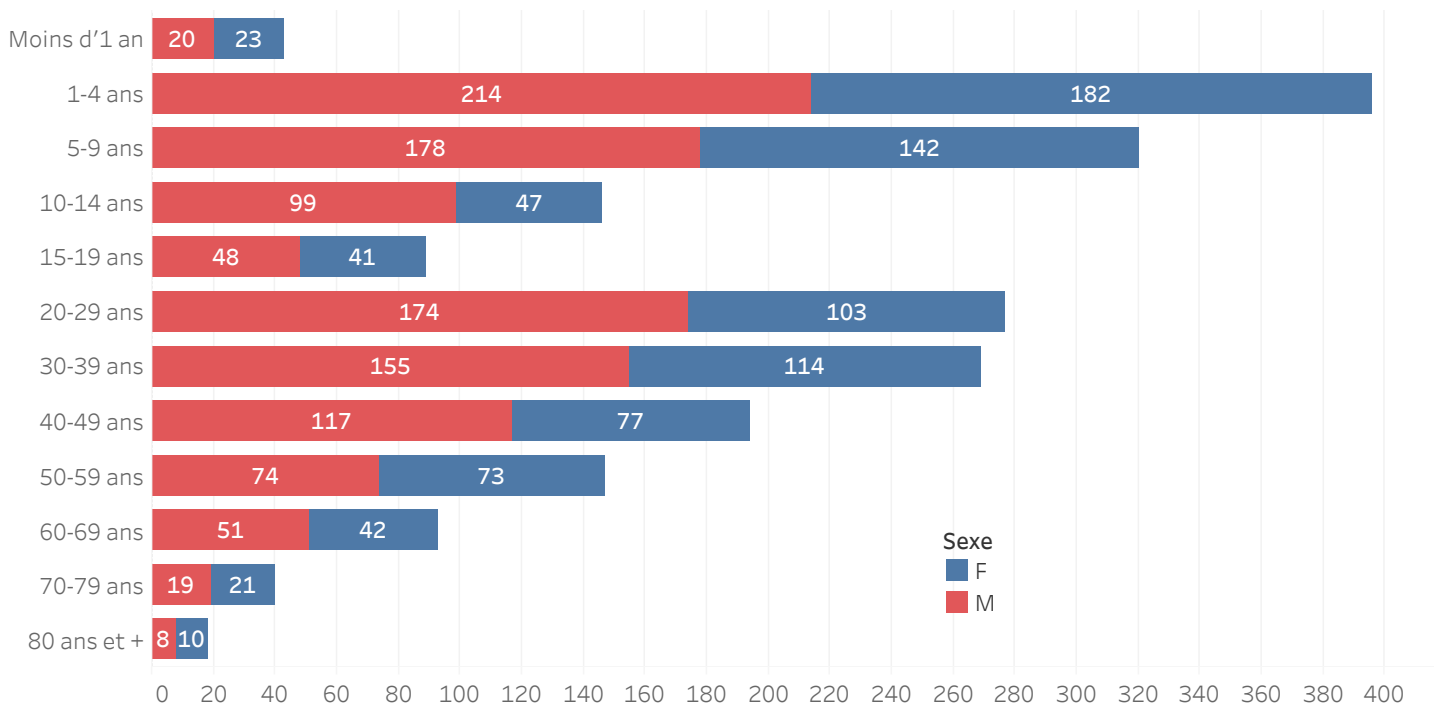


N-B. Les informations contenues dans ce rapport sont actualisées de manière quotidienne et peuvent être modifiées après la classification finale des cas.

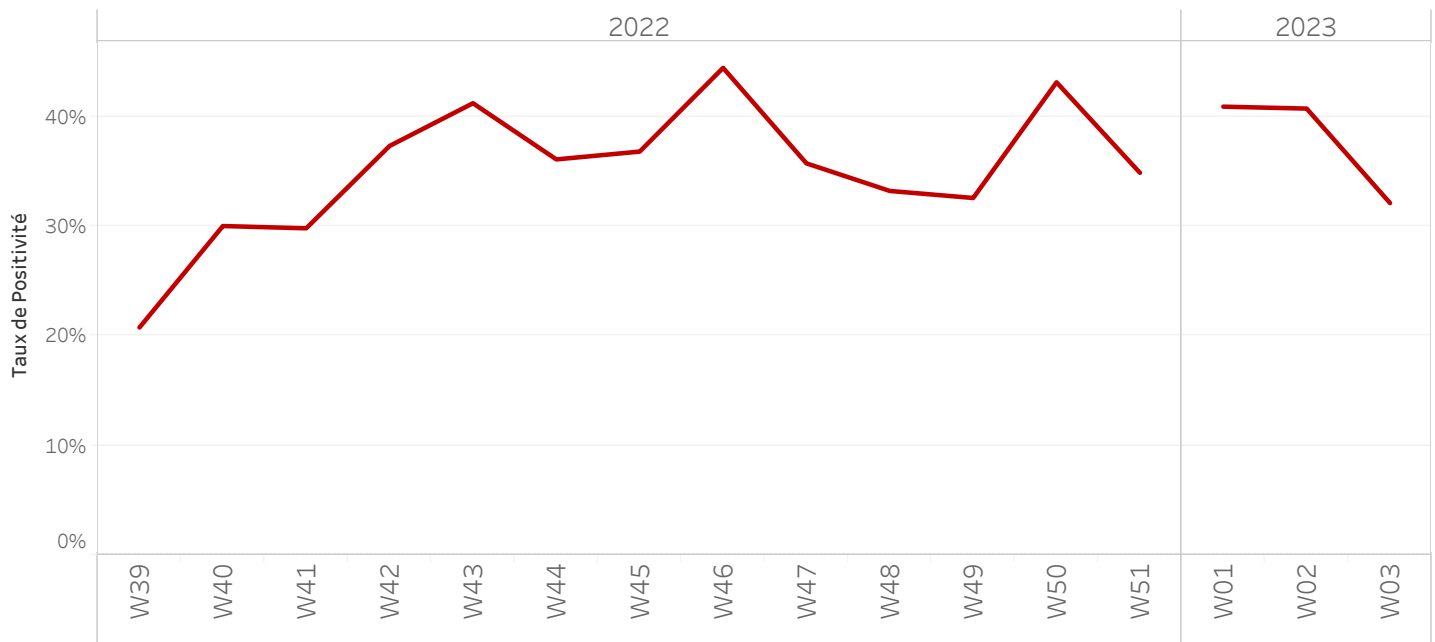
DISTRIBUTION DES CAS SUSPECTS CUMULÉS PAR TRANCHE D'ÂGE ET PAR SEXE JUSQU'AU 24 Janv. 2023, HAÏTI



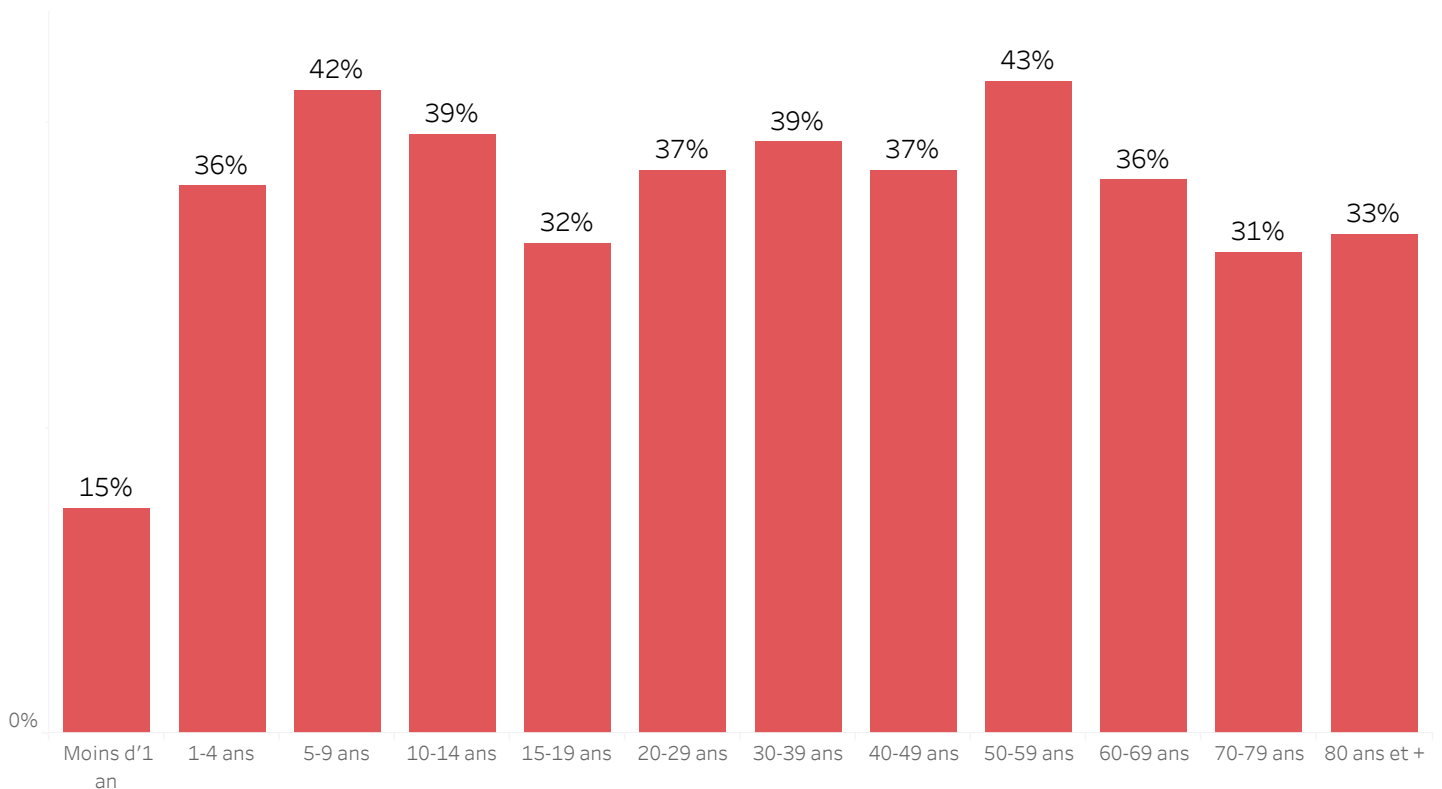
DISTRIBUTION DES CAS CONFIRMÉS CUMULÉS PAR TRANCHE D'ÂGE ET PAR SEXE JUSQU'AU 24 Janv. 2023, HAÏTI



ÉVOLUTION HEBDOMADAIRE DU TAUX DE POSITIVITÉ, 39 SE 2022-3 SE 2023, HAÏTI



TAUX DE POSITIVITÉ PAR GROUPE D'ÂGE JUSQU'AU 24 Janv. 2023, HAÏTI



DISTRIBUTION DES CAS TESTÉS, CONFIRMÉS PAR DÉPARTEMENT ET PAR COMMUNE AYANT NOTIFIÉ DES CAS SUSPECTS JUSQU'AU 24 Janv. 2023, HAÏTI

| DÉPARTEMENT DE RÉSIDENCE | COMMUNE DE RÉSIDENCE | NOMBRE DE CAS SUSPECTS SAISIS | NOMBRE DE CULTURES DE SELLES RÉALISÉES | NOMBRE DE CAS CONFIRMÉS |
|--------------------------|----------------------|-------------------------------|--|-------------------------|
| ARTIBONITE | Desdunes | 105 | 3 | 1 |
| | Grande-Saline | 256 | 7 | 3 |
| | Gros-Morne | 202 | 37 | 12 |
| | L'Estere | 263 | 21 | 10 |
| | Saint-Marc | 1335 | 59 | 7 |
| | Saint-Michel | 220 | 44 | 16 |
| | Verrettes | 489 | 55 | 8 |
| | La Chapelle | 27 | 3 | 2 |
| | Marchand-Dessalines | 614 | 56 | 28 |
| | Gonaïves | 582 | 32 | 5 |
| | Marmelade | 2 | 0 | - |
| | Terre Neuve | 4 | 0 | - |
| | Ennery | 39 | 0 | - |
| | Anse-Rouge | 13 | 0 | - |
| | Petite-Rivière | 290 | 24 | 1 |
| CENTRE | Boucan-Carre | 62 | 33 | 13 |
| | Belladère | 13 | 0 | - |
| | Mirebalais | 1185 | 587 | 257 |
| | Saut-d'Eau | 73 | 38 | 16 |
| | Savanette | 9 | 5 | 3 |
| | Cerca-La-Source | 6 | 0 | - |
| | Cerca-Cavajal | 100 | 0 | - |
| | Hinche*** | 10 | 35 | 4 |
| | Thomonde | 1 | 2 | - |
| | Maissade | 10 | 2 | 0 |
| | Lascahobas | 178 | 73 | 35 |
| GRAND-ANSE | Dame-Marie | 138 | 56 | 34 |
| | Jérémie*** | 111 | 148 | 45 |
| | Corail | 46 | 1 | 0 |
| | Les Irois | 1 | 0 | - |
| | Abricot | 7 | 4 | 2 |
| | Roseaux | 15 | 6 | - |
| | Moron | 5 | 2 | 1 |
| | Chambellan | 2 | 0 | - |
| Péstel | 123 | 27 | 10 | |
| Total | Total | 6536 | 1360 | 513 |

***Le nombre de cas suspects est inférieur au nombre de cas testés en provenance des communes étoilées dans la 2^{ème} colonne du tableau selon la base de données transmise par le Laboratoire. Ce problème est lié à un retard de rapportage des cas suspects sur DHIS-2 en raison des difficultés confrontées avec les réseaux d'internet.

DISTRIBUTION DES CAS TESTÉS, CONFIRMÉS PAR DÉPARTEMENT ET PAR COMMUNE AYANT NOTIFIÉ DES CAS SUSPECTS JUSQU'AU 24 Janv. 2023, HAÏTI
(SUITE)

| DÉPARTEMENT DE RÉSIDENCE | COMMUNE DE RÉSIDENCE | NOMBRE DE CAS SUSPECTS SAISIS | NOMBRE DE CULTURES DE SELLES RÉALISÉES | NOMBRE DE CAS CONFIRMÉS |
|--------------------------|---------------------------|-------------------------------|--|-------------------------|
| NORD | Acul-du-Nord*** | 1 | 2 | 1 |
| | Cap-Haïtien*** | 23 | 62 | 7 |
| | Qartier Morin | 2 | 3 | 0 |
| | Pilate | 18 | 1 | 1 |
| | Milot | 2 | 1 | 0 |
| | Limonade | 5 | 2 | 0 |
| | Dondon*** | 50 | 41 | 24 |
| | Saint-Raphel | 71 | 8 | 4 |
| | Bas Limbé | 17 | 5 | 4 |
| | Plaisance*** | 132 | 20 | 8 |
| | Limbé | 257 | 95 | 47 |
| | Port-Magot | 73 | 7 | 5 |
| NORD-OUEST | Port-de-Paix | 665 | 73 | 7 |
| | Chansolme | 18 | 8 | 1 |
| | Bassin-Bleu | 97 | 28 | 9 |
| | Saint Louis-du-Nord | 302 | 6 | 1 |
| | Baie-de-Henne | 23 | 3 | 1 |
| | Anse-à-Foleur | 107 | 2 | - |
| | La Tortue | 40 | 1 | 0 |
| | Jean-Rabel*** | 1 | 6 | 1 |
| NIPPES | Anse-à-Veau | 189 | 53 | 12 |
| | Arnaud | 101 | 28 | 8 |
| | Grand-Boucan | 2 | 0 | - |
| | Baradère | 10 | 0 | - |
| | Petit-Trou | 17 | 0 | 2 |
| | L'Asile | 16 | 21 | 2 |
| | Plaissance-du-Sud | 3 | 1 | - |
| | Fond-des-Nègre | 61 | 42 | 5 |
| | Petite-Rivière des Nippes | 24 | 5 | - |
| | Paillant | 28 | 17 | 2 |
| | Miragoane | 170 | 114 | 19 |
| Total | Total général | 2525 | 655 | 171 |

***Le nombre de cas suspects est inférieur au nombre de cas testés en provenance des communes étoilées dans la 2^{ème} colonne du tableau selon la base de données transmise par le Laboratoire. Ce problème est lié à un retard de rapportage des cas suspects sur DHIS-2 en raison des difficultés confrontées avec les réseaux d'internet.

DISTRIBUTION DES CAS TESTÉS, CONFIRMÉS PAR DÉPARTEMENT ET PAR COMMUNE AYANT NOTIFIÉ DES CAS SUSPECTS JUSQU'AU 24 Janv. 2023, HAÏTI
(SUITE)

| DÉPARTEMENT | COMMUNE DE RÉSIDENCE | NOMBRE DE CAS SUSPECTS SAISIS | NOMBRE DE CULTURES DE SELLES RÉALISÉES | NOMBRE DE CAS CONFIRMÉS |
|-------------|----------------------|-------------------------------|--|-------------------------|
| NORD-EST | Trou-du-Nord*** | 1 | 46 | 0 |
| | Terrier-Rouge*** | 1 | 10 | 0 |
| | Ouanaminth*** | 8 | 35 | 5 |
| | Mombin Crochu*** | 11 | 6 | 3 |
| | Carice | 7 | 0 | - |
| | Fort-Liberte*** | 6 | 52 | 0 |
| OUEST | Carrefour | 3 089 | 241 | 111 |
| | Cité-Soleil | 2 715 | 401 | 148 |
| | Croix-des-Bouquets | 537 | 178 | 79 |
| | Delmas | 1 769 | 418 | 190 |
| | Ganthier*** | 21 | 49 | 14 |
| | Cornillon | 2 | 0 | - |
| | Kenscoff | 84 | 28 | 13 |
| | Arcahaie | 179 | 12 | 6 |
| | Pétion-Ville | 1 395 | 354 | 166 |
| | Port-au-Prince | 5 289 | 591 | 289 |
| | Gressier | 123 | 29 | 18 |
| | Tabarre | 433 | 293 | 31 |
| | Petit-Goave | 578 | 138 | 32 |
| | Grand-Goave*** | 7 | 15 | 6 |
| | Léogane | 64 | 17 | 5 |
| | Thomazeau | 41 | 22 | 9 |
| | Fond-Verrettes*** | 1 | 8 | 0 |
| | Anse-à-Galets | 31 | 6 | 1 |
| | Cabaret | 497 | 91 | 71 |
| | Pointe-à-Raquettes | 4 | 0 | 0 |
| Total | Total général | 16 893 | 3 040 | 1 197 |

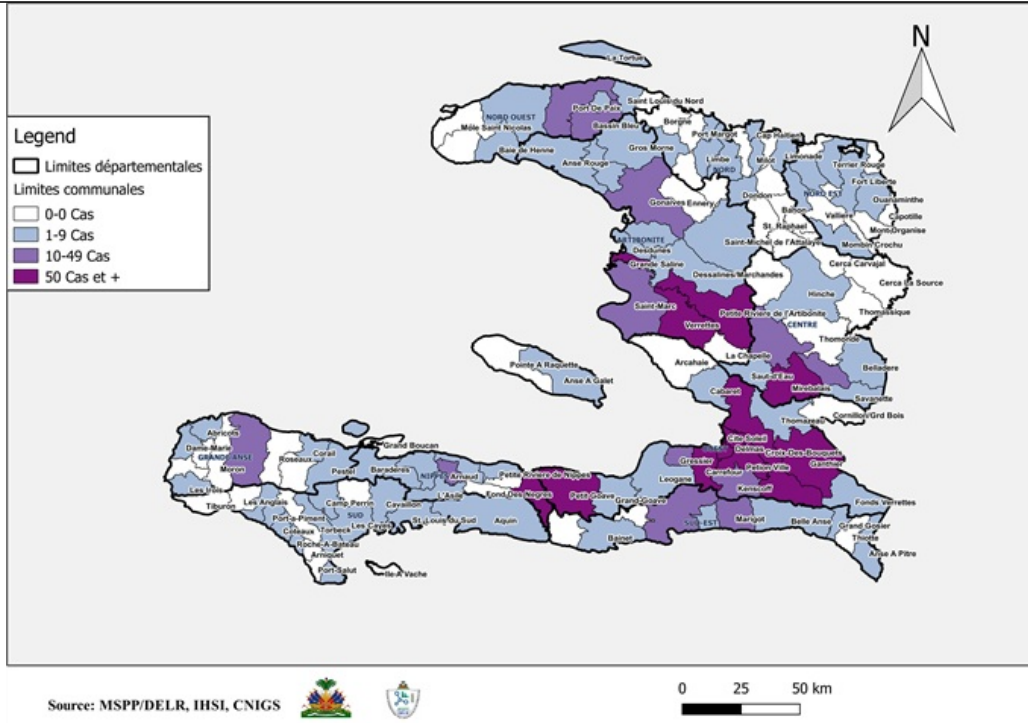
***Le nombre de cas suspects est inférieur au nombre de cas testés en provenance des communes étoilées dans la 2^{ème} colonne du tableau selon la base de données transmise par le Laboratoire. Ce problème est lié à un retard de rapportage des cas suspects sur DHIS-2 en raison des difficultés rencontrées avec les réseaux d'internet.

DISTRIBUTION DES CAS TESTÉS, CONFIRMÉS PAR DÉPARTEMENT ET PAR COMMUNE AYANT NOTIFIÉ DES CAS SUSPECTS JUSQU'AU 24 Janv. 2023, HAÏTI
(SUITE)

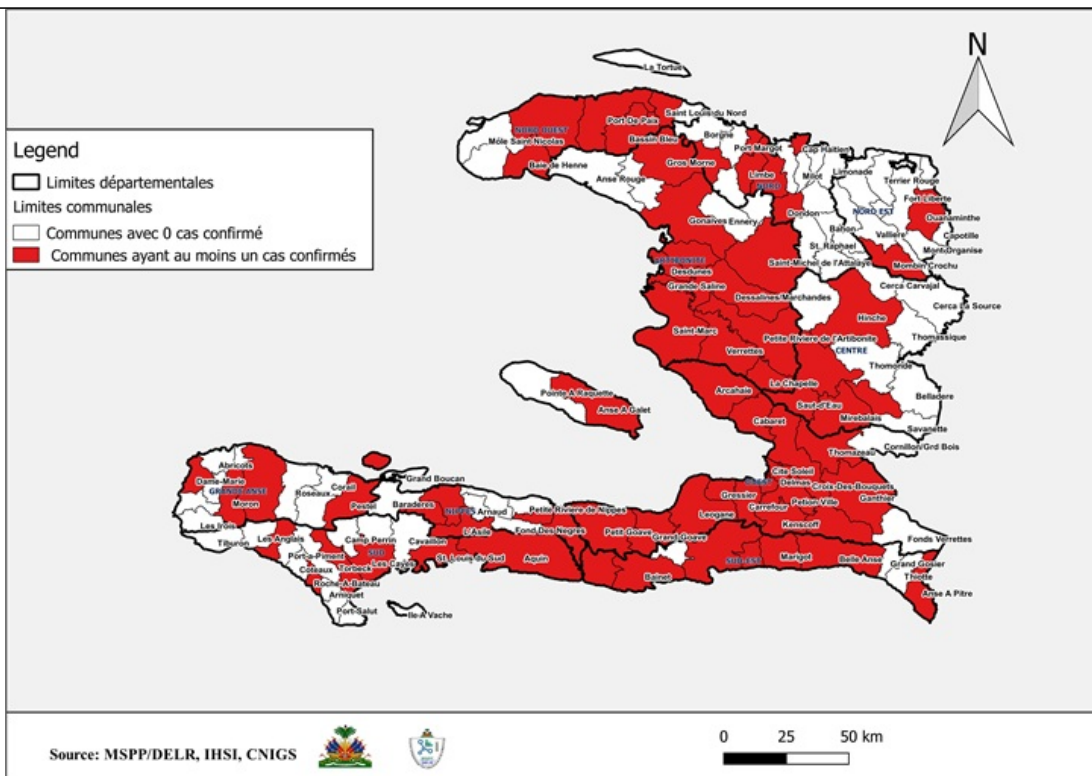
| DÉPARTEMENT DE RÉSIDENCE | COMMUNE DE RÉSIDENCE | NOMBRE DE CAS SUSPECTS SAISIS | NOMBRE DE CULTURES DE SELLES RÉALISÉES | NOMBRE DE CAS CONFIRMÉS |
|--------------------------|----------------------|-------------------------------|--|-------------------------|
| SUD | Port-à-Piment | 4 | 5 | 0 |
| | Cavaillon*** | 4 | 7 | 1 |
| | Coteaux | 2 | 2 | 0 |
| | Saint-Louis | 78 | 9 | 3 |
| | Les Cayes*** | 51 | 49 | 9 |
| | Chardonnière | 2 | 2 | 2 |
| | Torbeck | 5 | 5 | 3 |
| | Roche-à-Bateau | 1 | 1 | 1 |
| | Camp-Périn | 2 | 1 | 0 |
| | St-Jean | 1 | 2 | 1 |
| | Fond-des-Blancs | 9 | 9 | 9 |
| | Aquin*** | 68 | 57 | 10 |
| SUD-EST | Thiotte | 6 | 0 | - |
| | Belle-Anse*** | 40 | 55 | 31 |
| | Bainet | 13 | 5 | 3 |
| | Jacmel | 138 | 102 | 42 |
| | Marigot | 40 | 36 | 14 |
| | Côte-de-Fer*** | 5 | 7 | 3 |
| | Cayes Jacmel | 2 | 1 | 1 |
| | Anse-à-Pitre | 9 | 2 | 2 |
| | Grand-Gosier | 1 | 0 | - |
| | Total | 481 | 357 | 135 |
| Total général | | 26 435 | 5 412 | 2 016 |

***Le nombre de cas suspects est inférieur au nombre de cas testés en provenance des communes étoilées dans la 2^{ème} colonne du tableau selon la base de données transmise par le Laboratoire. Ce problème est lié à un retard de rapportage des cas suspects sur DHIS-2 en raison des difficultés confrontées avec les réseaux d'internet.

CARTOGRAPHIE DES CAS SUSPECTS DE CHOLÉRA JUSQU'AU 24 Janv. 2023, HAÏTI



REPRÉSENTATION GÉOGRAPHIQUE DES COMMUNES AYANT AU MOINS UN (1) CAS CONFIRMÉ DE CHOLÉRA JUSQU'AU 24 Janv. 2023, HAÏTI



Surveillance du Choléra

Définitions de cas adoptées, Octobre 2022

Cas Suspect :

Toute personne présentant une diarrhée aiguë aqueuse, profuse, avec ou sans vomissements, avec ou sans déshydratation.

Cas Confirmé :

Tout cas suspect avec une culture positive pour *Vibrio Cholerae* ou présentant un lien épidémiologique avec un cas confirmé de choléra.

Cas Hospitalisé :

Tout cas suspect ou confirmé qui passe au moins 24 heures dans une institution de prise en charge.

Décès Institutionnel :

Tout cas suspect ou confirmé qui meurt dans une institution de prise en charge.

Décès Communautaire :

Tout cas suspect qui meurt en dehors d'une institution de prise en charge.