

Numéro:98

7 Janvier 2023 6:00 p.m.

**SITUATION ÉPIDÉMIOLOGIQUE DU CHOLÉRA, 6 Janvier 2023, HAÏTI**

**23 025**

TOTAL CAS  
SUSPECTS

**1 576**

TOTAL CAS  
CONFIRMÉS

**19 186**

(69 nouveaux)  
TOTAL CAS  
HOSPITALISÉS

**280**

DÉCÈS  
INSTITUTIONNELS

**177**

DÉCÈS  
COMMUNAUTAIRES

**20 ANS**

ÂGE MEDIAN DES  
CAS HOSPITALISÉS



**4 351**

# D'ÉCHANTILLONS REÇUS

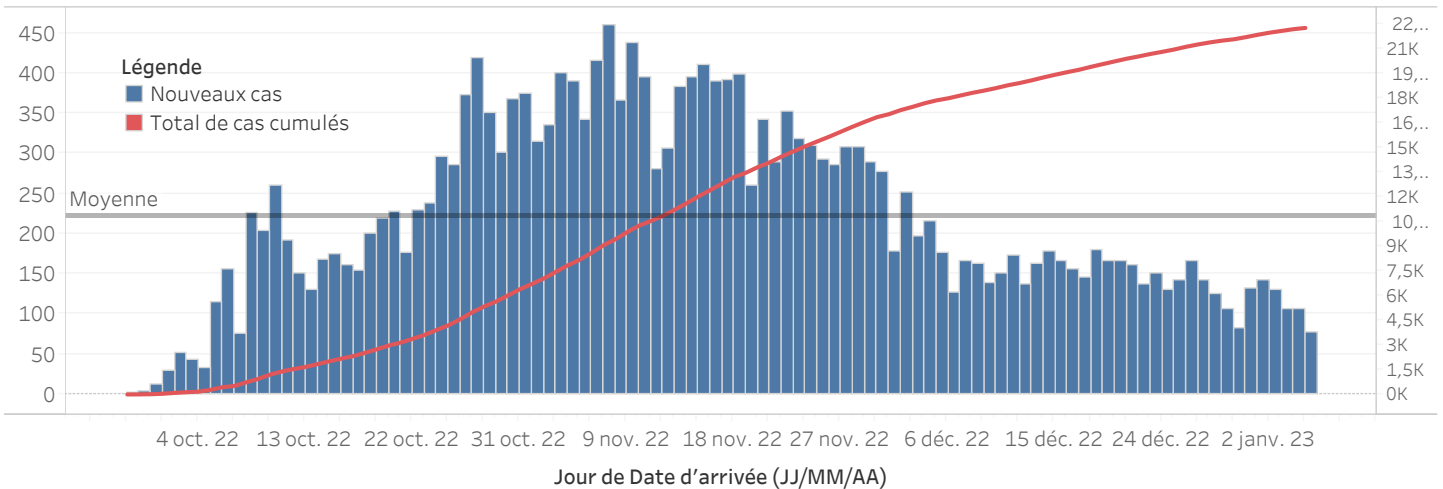
**4 351**

# DE TESTS RÉALISÉS

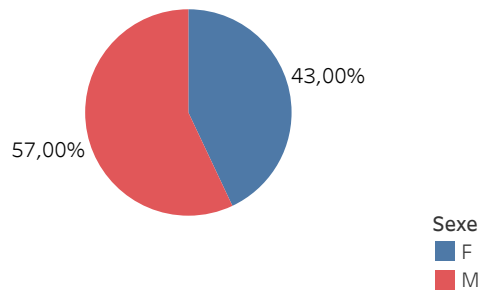
**36,22%**

TAUX DE POSITIVITÉ

**DISTRIBUTION DES CAS SUSPECTS PAR JOUR JUSQU'AU 6 Janv. 2023, HAÏTI**

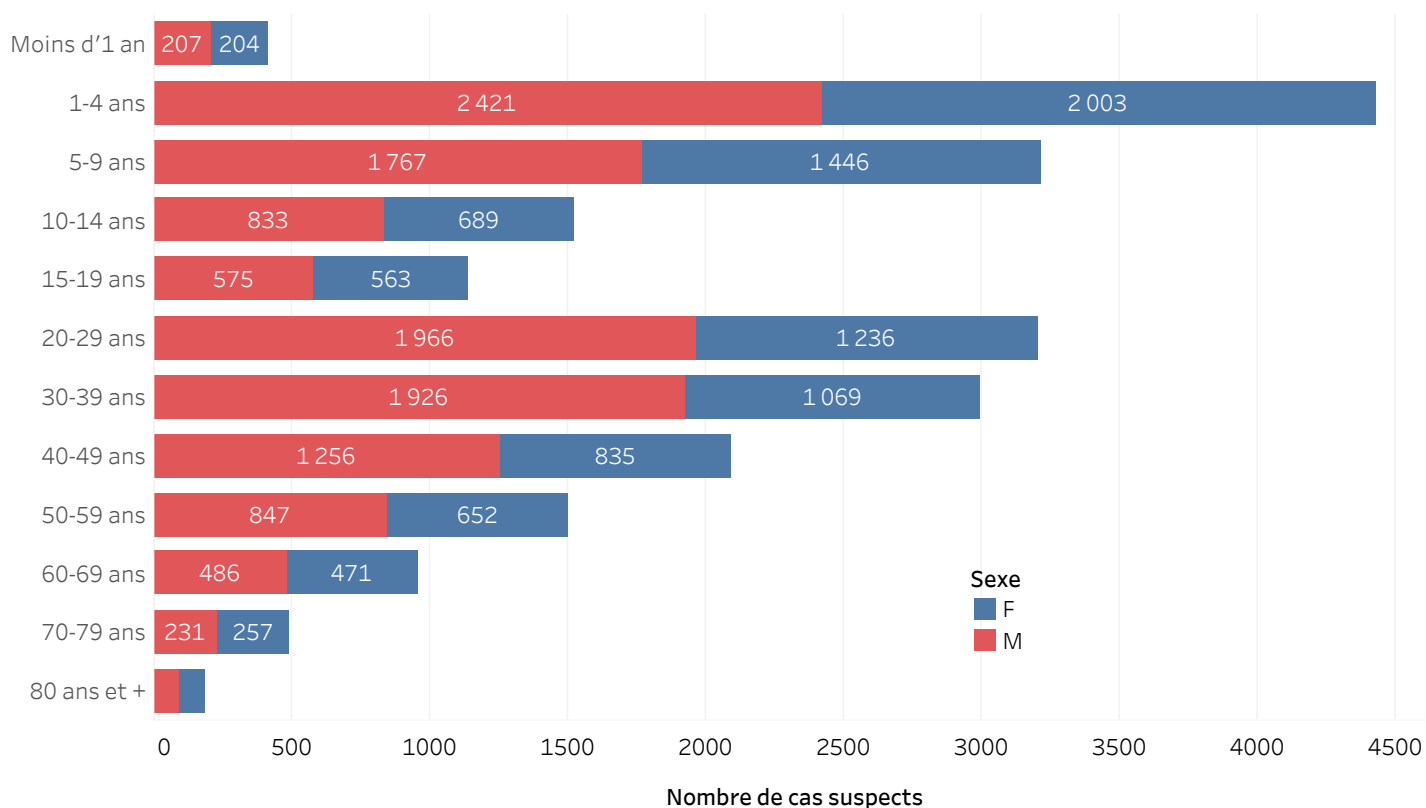


**DISTRIBUTION DES CAS SUSPECTS CUMULÉS PAR SEXE JUSQU'AU 6 Janv. 2023, HAÏTI**

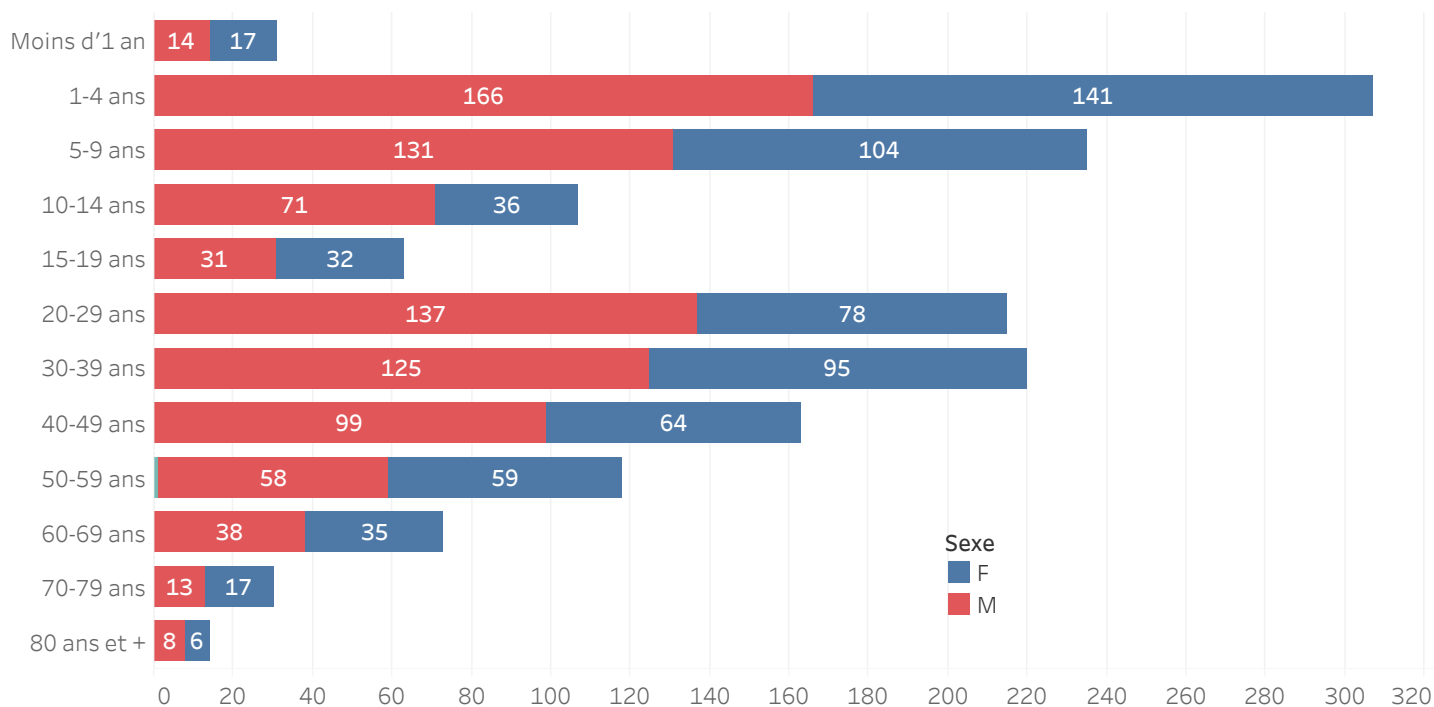


*N-B. Les informations contenues dans ce rapport sont actualisées de manière quotidienne et peuvent être modifiées après la classification finale des cas.*

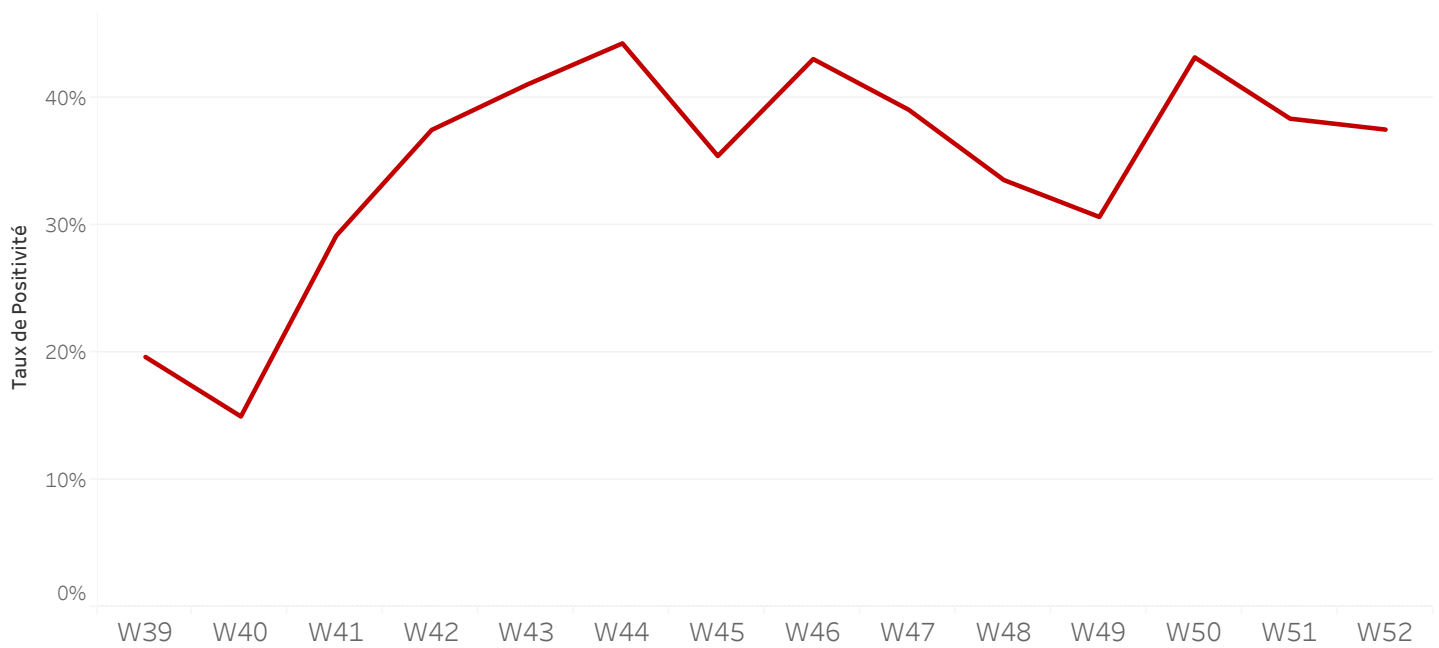
## DISTRIBUTION DES CAS SUSPECTS CUMULÉS PAR TRANCHE D'ÂGE ET PAR SEXE JUSQU'AU 6 Janv. 2023, HAÏTI



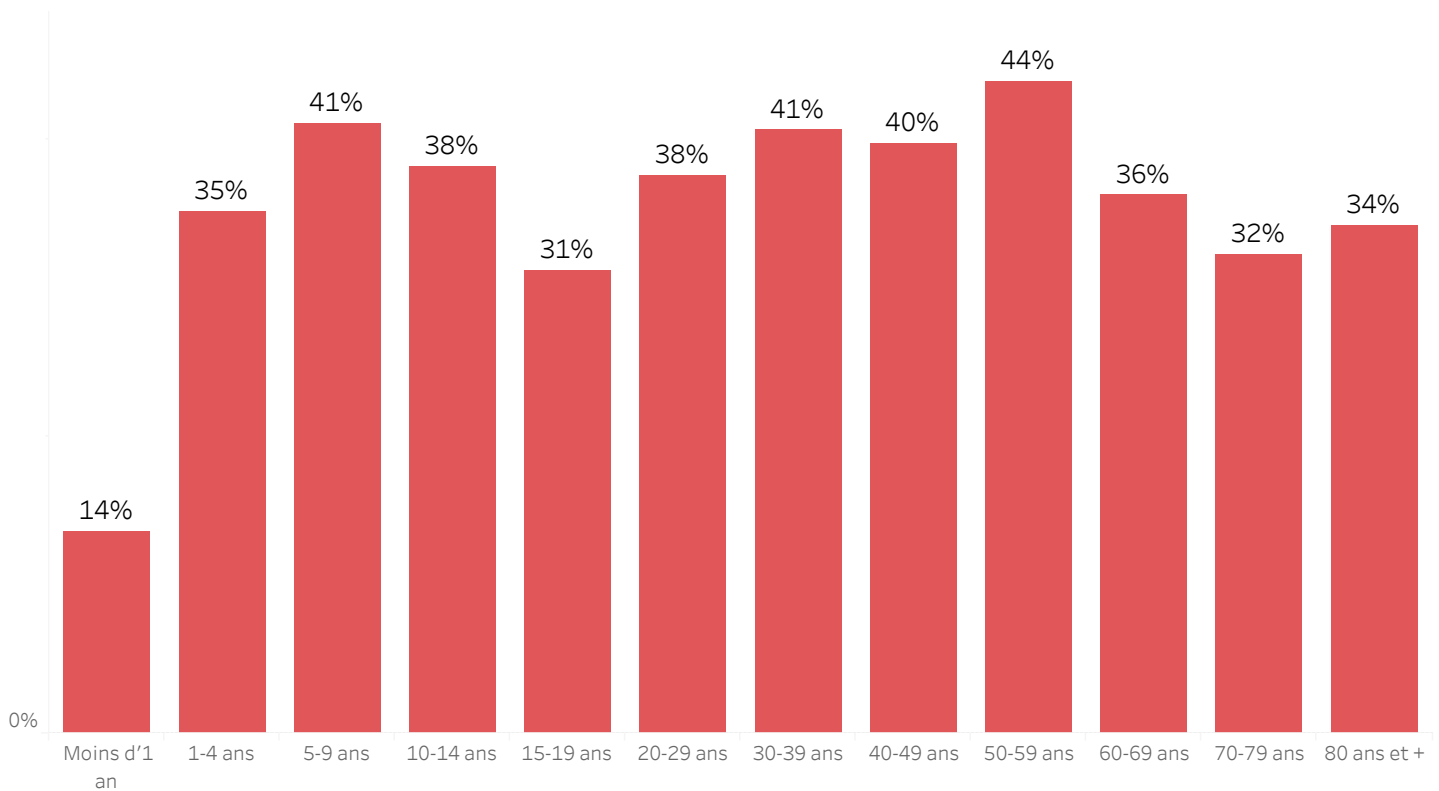
## DISTRIBUTION DES CAS CONFIRMÉS CUMULÉS PAR TRANCHE D'ÂGE ET PAR SEXE JUSQU'AU 6 Janv. 2023, HAÏTI



## ÉVOLUTION HEBDOMADAIRE DU TAUX DE POSITIVITÉ, 39-52 SE 2022, HAÏTI



## TAUX DE POSITIVITÉ PAR GROUPE D'ÂGE JUSQU'AU 6 Janv. 2023, HAÏTI



**DISTRIBUTION DES CAS TESTÉS, CONFIRMÉS PAR DÉPARTEMENT ET PAR COMMUNE AYANT NOTIFIÉ DES CAS SUSPECTS JUSQU'AU 6Janv. 2023, HAÏTI**

DÉPARTEMENT DE RÉSIDENCE	COMMUNE DE RÉSIDENCE	NOMBRE DE CAS SUSPECTS SAISIS	NOMBRE DE CULTURES DE SELLES RÉALISÉES	NOMBRE DE CAS CONFIRMÉS	
ARTIBONITE	Desdunes	105	3	1	
	Grande-Saline	213	7	2	
	Gros-Morne	97	21	4	
	L'Estere	274	20	10	
	Saint-Marc	1 313	53	5	
	Saint-Michel	99	27	5	
	Verrettes	424	19	4	
	La Chapelle	21	19	1	
	Marchand-Dessalines	598	49	20	
	Gonaïves	315	32	5	
	Marmelade	2	0	-	
	Terre Neuve	3	0	-	
	Ennery	18	0	-	
	Anse-Rouge	6	0	-	
	Petite-Rivière	234	21	1	
	CENTRE	Boucan-Carre	58	25	12
		Belladère	4	0	-
Mirebalais		995	459	200	
Saut-d'Eau		66	22	11	
Savanette		9	4	3	
Cerca-La-Source		3	0	-	
Hinche		3	3	0	
Thomonde		1	1	-	
Lascahobas		175	66	32	
Grand-Anse		Dame-Marie	111	14	10
	Jérémie***	70	120	2	
	Corail	46	0	-	
	Les Irois	1	0	-	
	Abricot	6	1	-	
	Roseaux	5	2	-	
	Moron	2	1	-	
	Péstel	122	24	9	
Nord	Acul-du-Nord	1	2	1	
	Cap-Haïtien***	18	40	1	
	Quartier Morin	1	2	0	
	Pilate	1	0	-	
	Milot	2	1	0	
	Limonade	4	0	-	
	Dondon	15	17	9	
	Saint-Raphel	21	0	-	
	Bas Limbé	8	1	1	
	Plaisance	15	2	1	
Limbé	82	78	39		
<b>Total</b>	<b>Total</b>	<b>5 567</b>	<b>1156</b>	<b>389</b>	

\*\*\*Le nombre de cas suspects est inférieur au nombre de cas testés en provenance des communes étoilées dans la 2<sup>ème</sup> colonne du tableau selon la base de données transmise par le Laboratoire. Ce problème est lié à un retard de rapportage des cas suspects sur DHIS-2 en raison des difficultés confrontées avec les réseaux d'internet.

**DISTRIBUTION DES CAS TESTÉS, CONFIRMÉS PAR DÉPARTEMENT ET PAR COMMUNE AYANT NOTIFIÉ DES CAS SUSPECTS JUSQU'AU 6Janv. 2023, HAÏTI**  
(SUITE)

DÉPARTEMENT	COMMUNE DE RÉSIDENCE	NOMBRE DE CAS SUSPECTS SAISIS	NOMBRE DE CULTURES DE SELLES RÉALISÉES	NOMBRE DE CAS CONFIRMÉS
Nord-Ouest	Port-de-Paix	370	52	7
	Chansolme	6	8	1
	Bassin-Bleu	58	18	3
	Saint Louis-du-Nord	87	3	-
	Baie-de-Henne	17	0	-
	Anse-à-Foleur	23	0	-
	La Tortue	12	1	-
NIPPES	Anse-à-Veau	87	15	0
	Arnaud	94	3	0
	Grand-Boucan	2	0	-
	Baradère	10	0	-
	Petit-Trou	14	0	-
	L'Asile	13	9	0
	Plaisance-du-Sud	3	0	-
	Fond-des-Nègre	60	24	1
	Petite-Rivière des Nippes	23	0	-
	Paillant	27	5	-
	Miragoane	159	16	1
NORD-EST	Trou-du-Nord***	1	40	0
	Terrier-Rouge***	1	6	0
	Fort-Liberte***	6	41	0
OUEST	Carrefour	3 089	234	109
	Cité-Soleil	2 715	369	138
	Croix-des-Bouquets	478	149	63
	Delmas	1 658	375	183
	Ganthier***	21	49	14
	Cornillon	1	0	-
	Kenscoff	78	26	13
	Arcahaie	68	1	1
	Pétion-Ville	1 352	319	160
	Port-au-Prince	5 030	562	276
	Gressier	125	27	16
	Tabarre	413	380	31
	Petit-Goave	520	103	21
	Grand-Goave***	7	12	6
	Léogane	63	12	2
	Thomazeau	39	14	4
	Fond-Verrettes***	1	8	0
	Anse-à-Galets	9	1	1
	Cabaret	387	76	58
Pointe-à-Raquettes	1	0	0	
Total	Total général	17 128	2 958	1 109

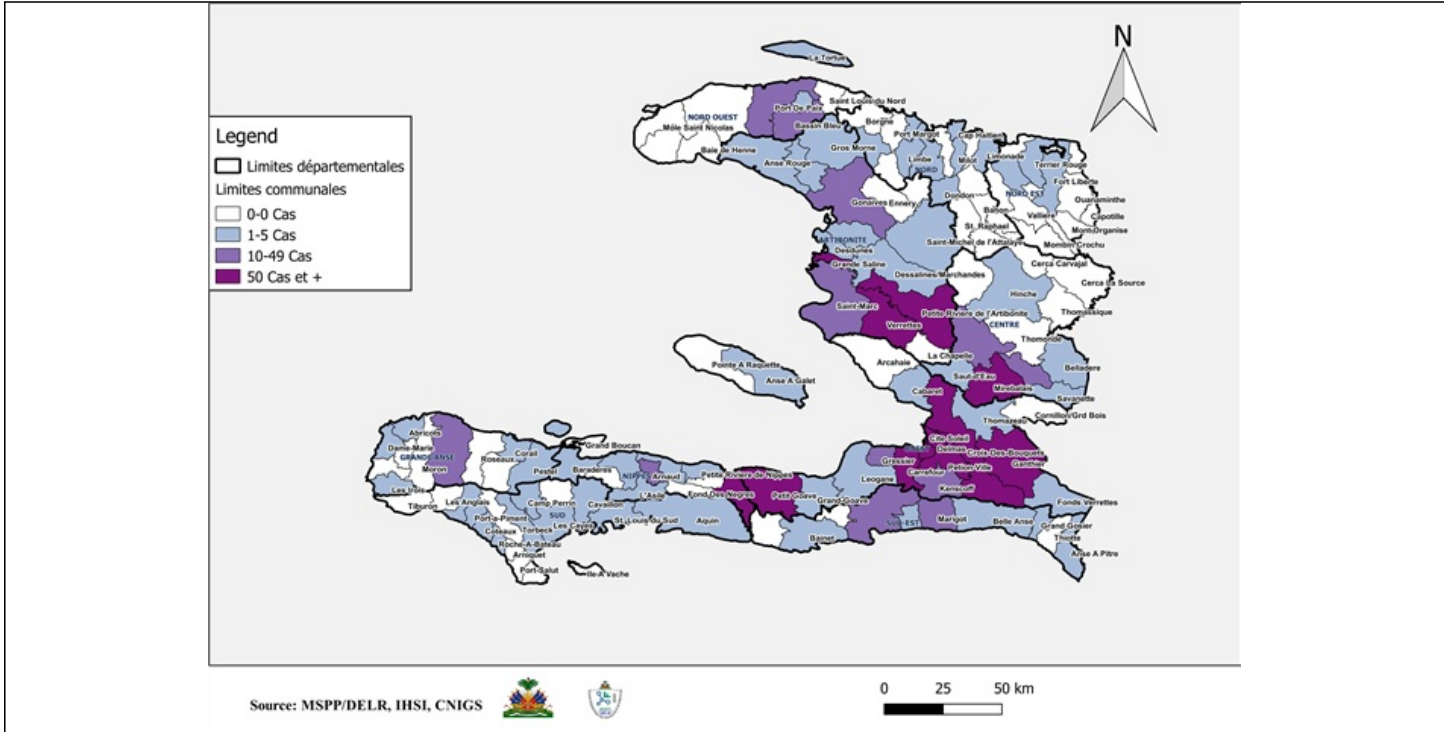
\*\*\*Le nombre de cas suspects est inférieur au nombre de cas testés en provenance des communes étoilées dans la 2<sup>ème</sup> colonne du tableau selon la base de données transmise par le Laboratoire. Ce problème est lié à un retard de rapportage des cas suspects sur DHIS-2 en raison des difficultés confrontées avec les réseaux d'internet.

**DISTRIBUTION DES CAS TESTÉS, CONFIRMÉS PAR DÉPARTEMENT ET PAR COMMUNE AYANT NOTIFIÉ DES CAS SUSPECTS JUSQU'AU 6 Janv. 2023, HAÏTI (SUITE)**

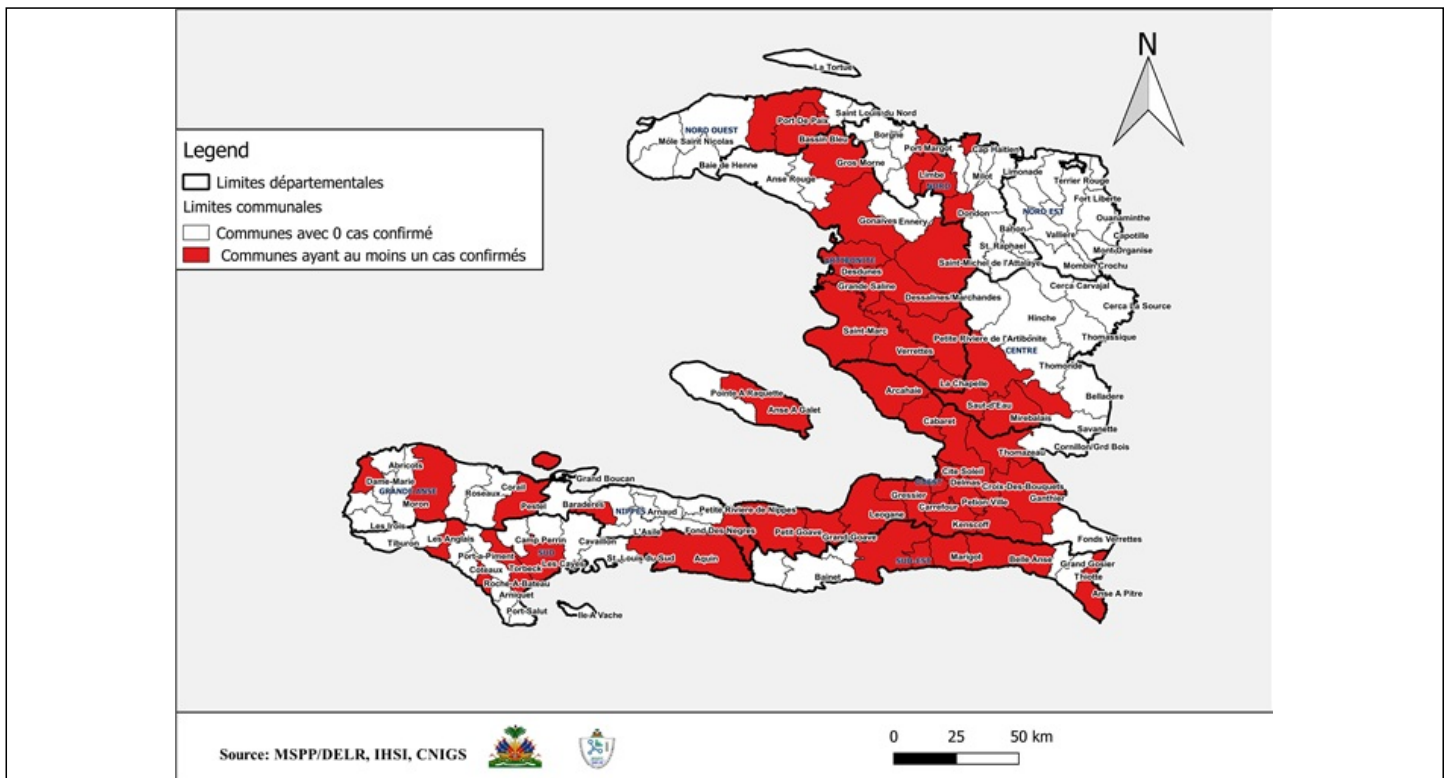
DÉPARTEMENT DE RÉSIDENCE	COMMUNE DE RÉSIDENCE	NOMBRE DE CAS SUSPECTS SAISIS	NOMBRE DE CULTURES DE SELLES RÉALISÉES	NOMBRE DE CAS CONFIRMÉS
SUD	Port-à-Piment	4	3	0
	Cavaillon***	3	5	0
	Coteaux	2	1	0
	Saint-Louis	32	2	1
	Les Cayes***	26	43	6
	Chardonnière	2	2	2
	Torbeck	5	4	3
	Roche-à-Bateau	1	1	1
	Camp-Périn	1	1	0
	St-Jean	1	0	2
	Aquin***	34	33	-
	SUD-EST	Thiotte	6	0
Belle-Anse***		39	44	26
Bainet		12	0	-
Jacmel		106	64	22
Marigot		39	27	12
Côte-de-Fer		5	4	0
Cayes Jacmel		2	1	1
Anse-à-Pitre		9	2	2
Grand-Gosier		1	0	-
Total		330	237	78
Total général		23 025	4 351	1 576

\*\*\*Le nombre de cas suspects est inférieur au nombre de cas testés en provenance des communes étoilées dans la 2<sup>ème</sup> colonne du tableau selon la base de données transmise par le Laboratoire. Ce problème est lié à un retard de rapportage des cas suspects sur DHIS-2 en raison des difficultés confrontées avec les réseaux d'internet.

## CARTOGRAPHIE DES CAS SUSPECTS DE CHOLÉRA JUSQU'AU 6 Janv. 2023, HAÏTI



## REPRÉSENTATION GÉOGRAPHIQUE DES COMMUNES AYANT AU MOINS UN (1) CAS CONFIRMÉ DE CHOLÉRA JUSQU'AU 6 Janv. 2023, HAÏTI



## Surveillance du Choléra

### Définitions de cas adoptées, Octobre 2022

#### Cas Suspect :

Toute personne présentant une diarrhée aiguë aqueuse, profuse, avec ou sans vomissements, avec ou sans déshydratation.

#### Cas Confirmé :

Tout cas suspect avec une culture positive pour *Vibrio Cholerae* ou présentant un lien épidémiologique avec un cas confirmé de choléra.

#### Cas Hospitalisé :

Tout cas suspect ou confirmé qui passe au moins 24 heures dans une institution de prise en charge.

#### Décès Institutionnel :

Tout cas suspect ou confirmé qui meurt dans une institution de prise en charge.

#### Décès Communautaire :

Tout cas suspect qui meurt en dehors d'une institution de prise en charge.