

Numéro:92

01 Janvier 2023 6:00 p.m.

SITUATION ÉPIDÉMIOLOGIQUE DU CHOLÉRA, 31 DÉCEMBRE 2022, HAÏTI

22 365

TOTAL CAS
SUSPECTS

1 550

TOTAL CAS
CONFIRMÉS

18 693

(58 nouveaux)
TOTAL CAS
HOSPITALISÉS

274

DÉCÈS
INSTITUTIONNELS

176

DÉCÈS
COMMUNAUTAIRES

20 ANS

ÂGE MEDIAN DES
CAS HOSPITALISÉS

4 266

D'ÉCHANTILLONS REÇUS

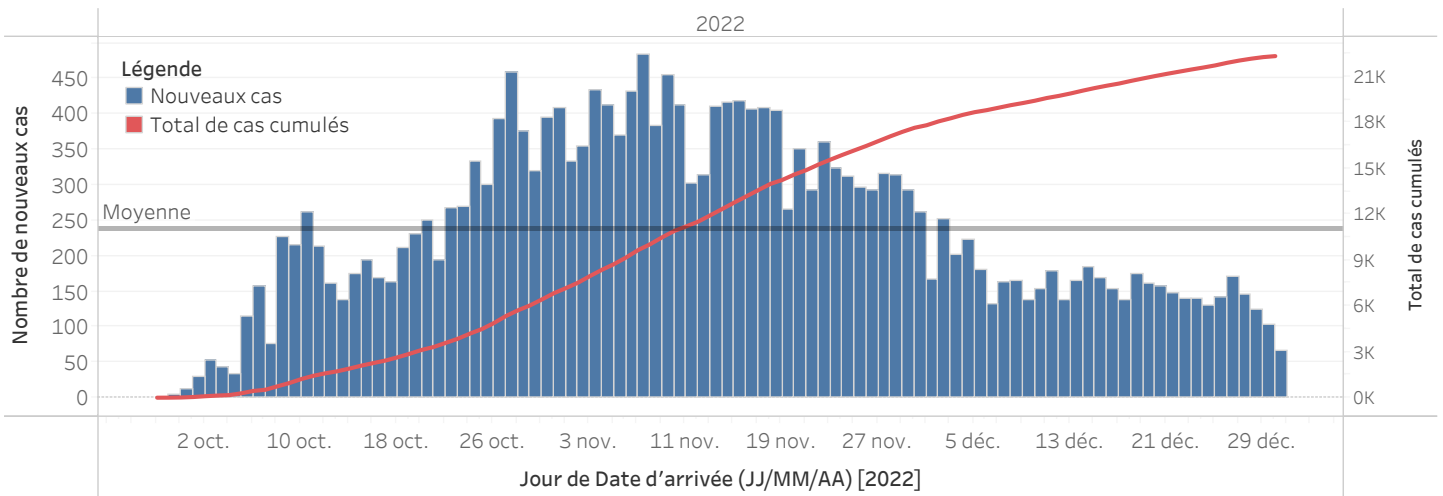
4 266

DE TESTS RÉALISÉS

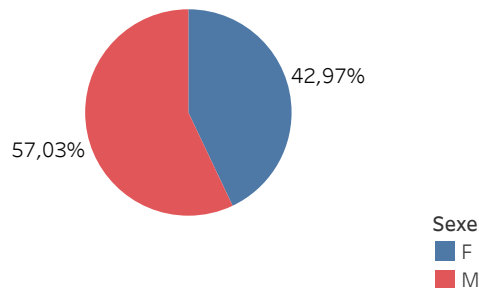
36,33%

TAUX DE POSITIVITÉ

DISTRIBUTION DES CAS SUSPECTS PAR JOUR JUSQU'AU 31 Déc. 2022, HAÏTI

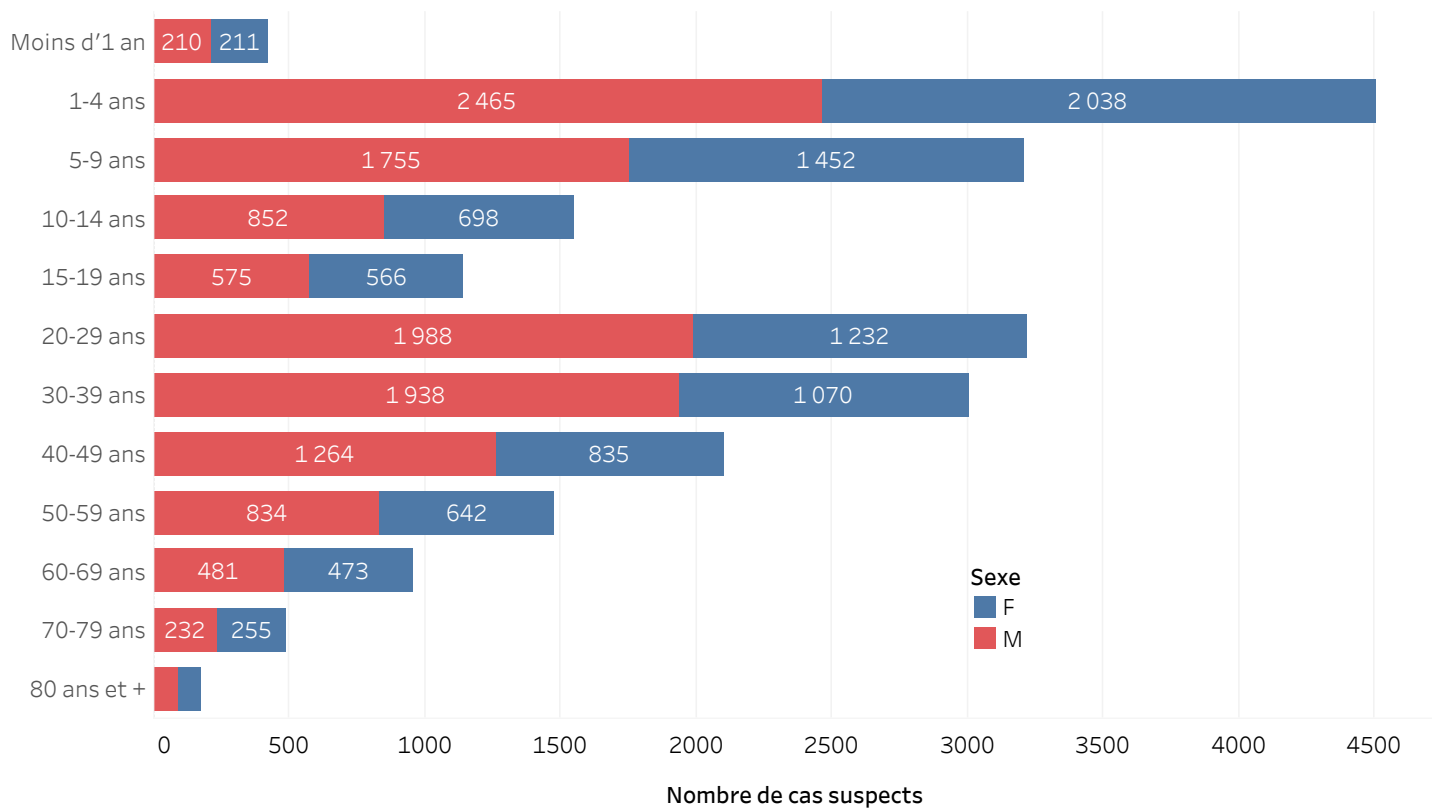


DISTRIBUTION DES CAS SUSPECTS CUMULÉS PAR SEXE JUSQU'AU 31 DÉC. 2022, HAÏTI

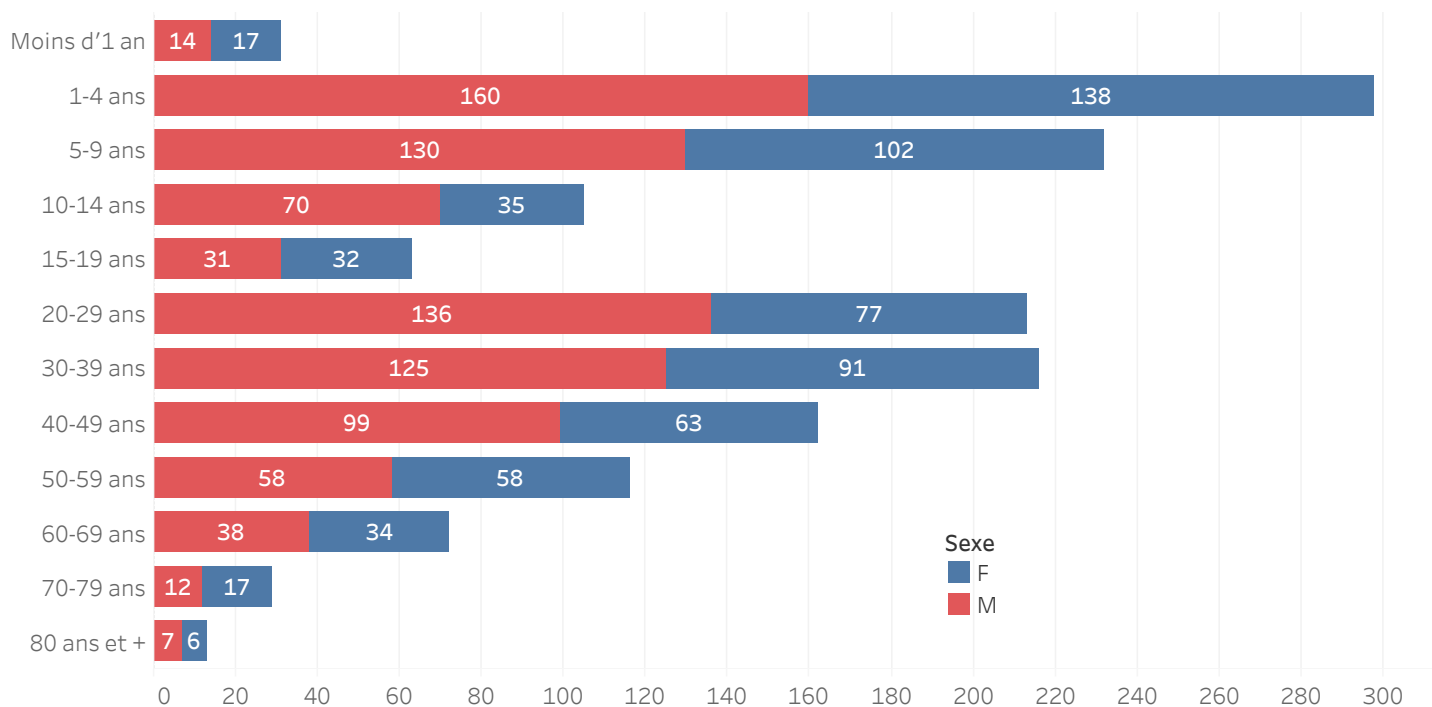


N-B. Les informations contenues dans ce rapport sont actualisées de manière quotidienne et peuvent être modifiées après la classification finale des cas.

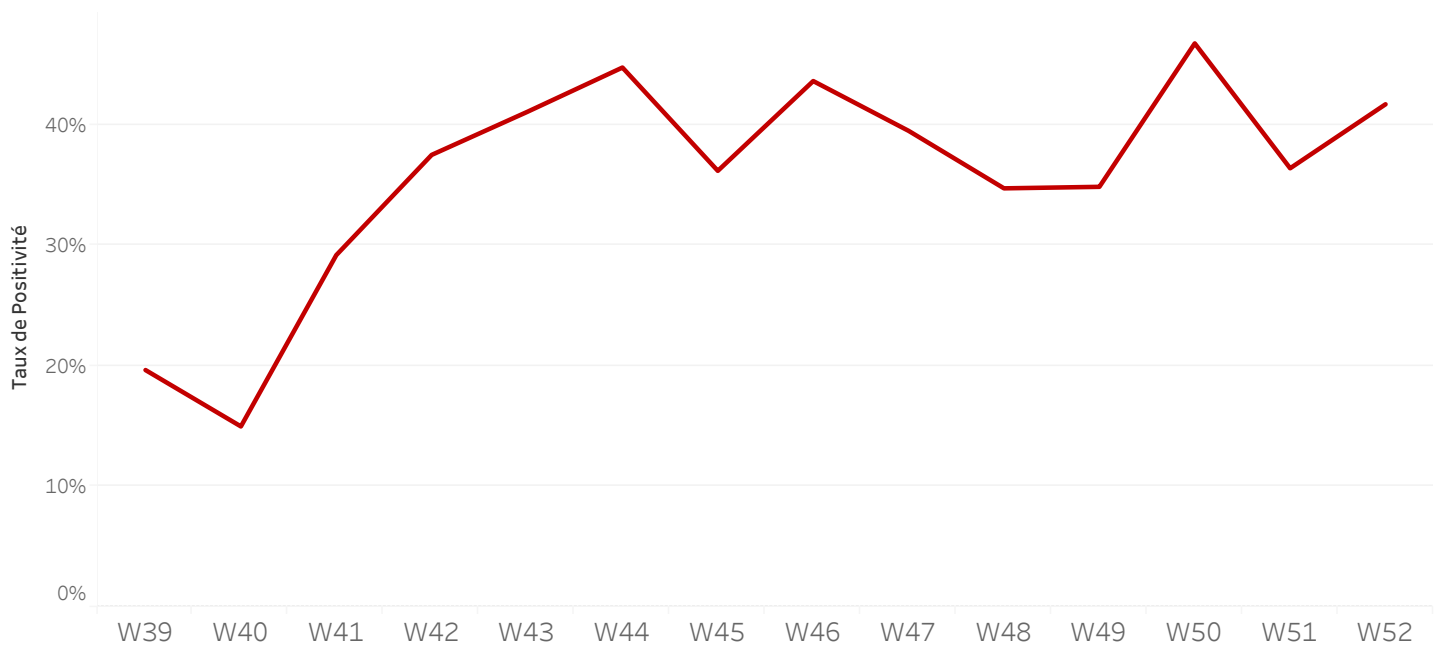
DISTRIBUTION DES CAS SUSPECTS CUMULÉS PAR TRANCHE D'ÂGE ET PAR SEXE JUSQU'AU 31 DÉC. 2022, HAÏTI



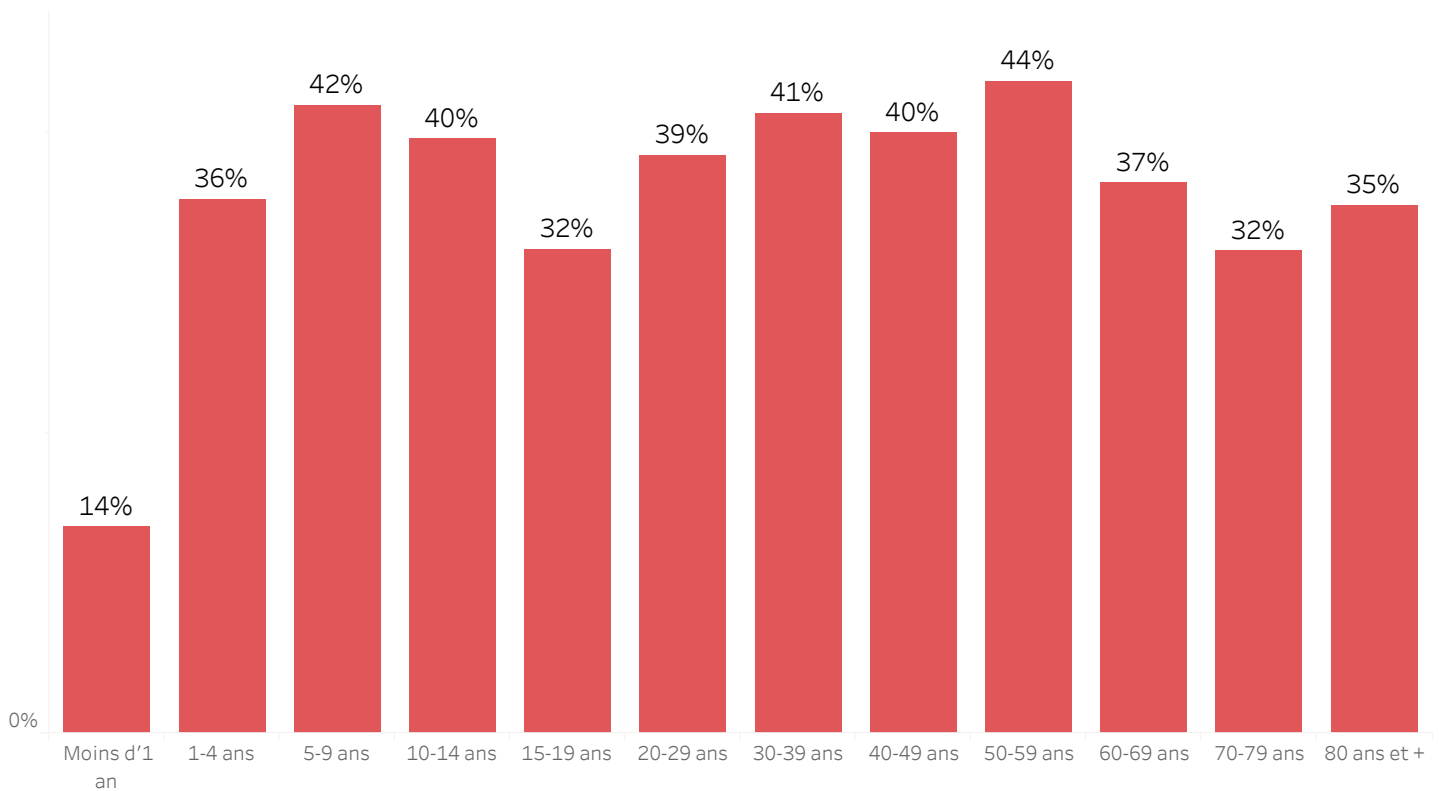
DISTRIBUTION DES CAS CONFIRMÉS CUMULÉS PAR TRANCHE D'ÂGE ET PAR SEXE JUSQU'AU 31 DÉC. 2022, HAÏTI



ÉVOLUTION HEBDOMADAIRE DU TAUX DE POSITIVITÉ, 39-52 SE 2022, HAÏTI



TAUX DE POSITIVITÉ PAR GROUPE D'ÂGE JUSQU'AU 31 DÉC. 2022, HAÏTI



DISTRIBUTION DES CAS TESTÉS, CONFIRMÉS PAR DÉPARTEMENT ET PAR COMMUNE AYANT NOTIFIÉ DES CAS SUSPECTS JUSQU'AU 31 DÉC. 2022, HAÏTI

DÉPARTEMENT DE RÉSIDENCE	COMMUNE DE RÉSIDENCE	NOMBRE DE CAS SUSPECTS SAISIS	NOMBRE DE CULTURES DE SELLES RÉALISÉES	NOMBRE DE CAS CONFIRMÉS
ARTIBONITE	Desdunes	105	3	1
	Grande-Saline	213	7	2
	Gros-Morne	84	21	4
	L'Estere	265	20	10
	Saint-Marc	1 295	52	5
	Saint-Michel	89	27	5
	Verrettes	398	19	4
	La Chapelle	21	19	1
	Marchand-Dessalines	581	49	20
	Gonaïves	241	30	5
	Marmelade	2	0	-
	Terre Neuve	3	0	-
	Ennery	11	0	-
	Anse-Rouge	6	0	-
	Petite-Rivière	227	21	1
CENTRE	Boucan-Carre	57	24	11*
	Belladère	4	0	-
	Mirebalais	995	426	190
	Saut-d'Eau	66	15	8
	Savanette	9	4	3
	Cerca-La-Source	3	0	-
	Hinche	3	3	0
	Thomonde	1	1	-
	Lascahobas	175	62	30
Grand-Anse	Dame-Marie	97	14	10
	Jérémie***	55	140	2
	Corail	46	0	-
	Les Irois	1	0	-
	Abricot	3	1	-
	Roseaux	5	2	-
	Moron	2	1	-
	Péstel	121	24	9
Nord	Acul-du-Nord	1	2	1
	Cap-Haïtien***	17	40	1
	Qartier Morin	1	2	0
	Pilate	1	0	-
	Milot	2	1	0
	Limonade	4	0	-
	Dondon	15	17	9
	Saint-Raphel	6	0	-
	Bas Limbé	8	1	1
	Plaisance	15	2	1
Limbé	82	78	39	
Total	Total	5 336	1 128	362

***Le nombre de cas suspects est inférieur au nombre de cas testés en provenance des communes étoilées dans la 2^{ème} colonne du tableau selon la base de données transmise par le Laboratoire. Ce problème est lié à un retard de rapportage des cas suspects sur DHIS-2 en raison des difficultés confrontées avec les réseaux d'internet.

DISTRIBUTION DES CAS TESTÉS, CONFIRMÉS PAR DÉPARTEMENT ET PAR COMMUNE AYANT NOTIFIÉ DES CAS SUSPECTS JUSQU'AU 31 DÉC. 2022, HAÏTI
(SUITE)

DÉPARTEMENT	COMMUNE DE RÉSIDENCE	NOMBRE DE CAS SUSPECTS SAISIS	NOMBRE DE CULTURES DE SELLES RÉALISÉES	NOMBRE DE CAS CONFIRMÉS
Nord-Ouest	Port-de-Paix	313	52	7
	Chansolme	6	8	1
	Bassin-Bleu	43	18	3
	Saint Louis-du-Nord	49	3	-
	Baie-de-Henne	15	0	-
	Anse-à-Foleur	11	0	-
	La Tortue	12	1	-
NIPPES	Anse-à-Veau	74	15	0
	Arnaud	93	3	0
	Grand-Boucan	2	0	-
	Baradère	10	0	-
	Petit-Trou	14	0	-
	L'Asile	13	9	0
	Plaisance-du-Sud	3	0	-
	Fond-des-Nègre	56	24	2
	Petite-Rivière des Nippes	23	0	-
	Paillant	27	5	-
	Miragoane	159	16	1
NORD-EST	Trou-du-Nord	1	40	0
	Terrier-Rouge	1	1	0
	Fort-Liberte	6	6	0
OUEST	Carrefour	3 088	234	109
	Cité-Soleil	2 713	369	141
	Croix-des-Bouquets	459	143	63
	Delmas	1 640	372	181
	Ganthier***	21	48	13
	Comillon	1	0	-
	Kenscoff	75	26	13
	Arcahaie	23	1	1
	Pétion-Ville	1 350	316	160
	Port-au-Prince	4 997	561	276
	Gressier	125	27	16
	Tabarre	411	380	31
	Petit-Goave	404	103	21
	Grand-Goave***	6	12	7
	Léogane	61	12	2
	Thomazeau	39	14	4
	Fond-Verrettes***	1	8	0
	Anse-à-Galets	9	1	1
	Cabaret	359	76	58
	Pointe-à-Raquettes	1	0	0
Total	Total général	16 714	2 904	1 111

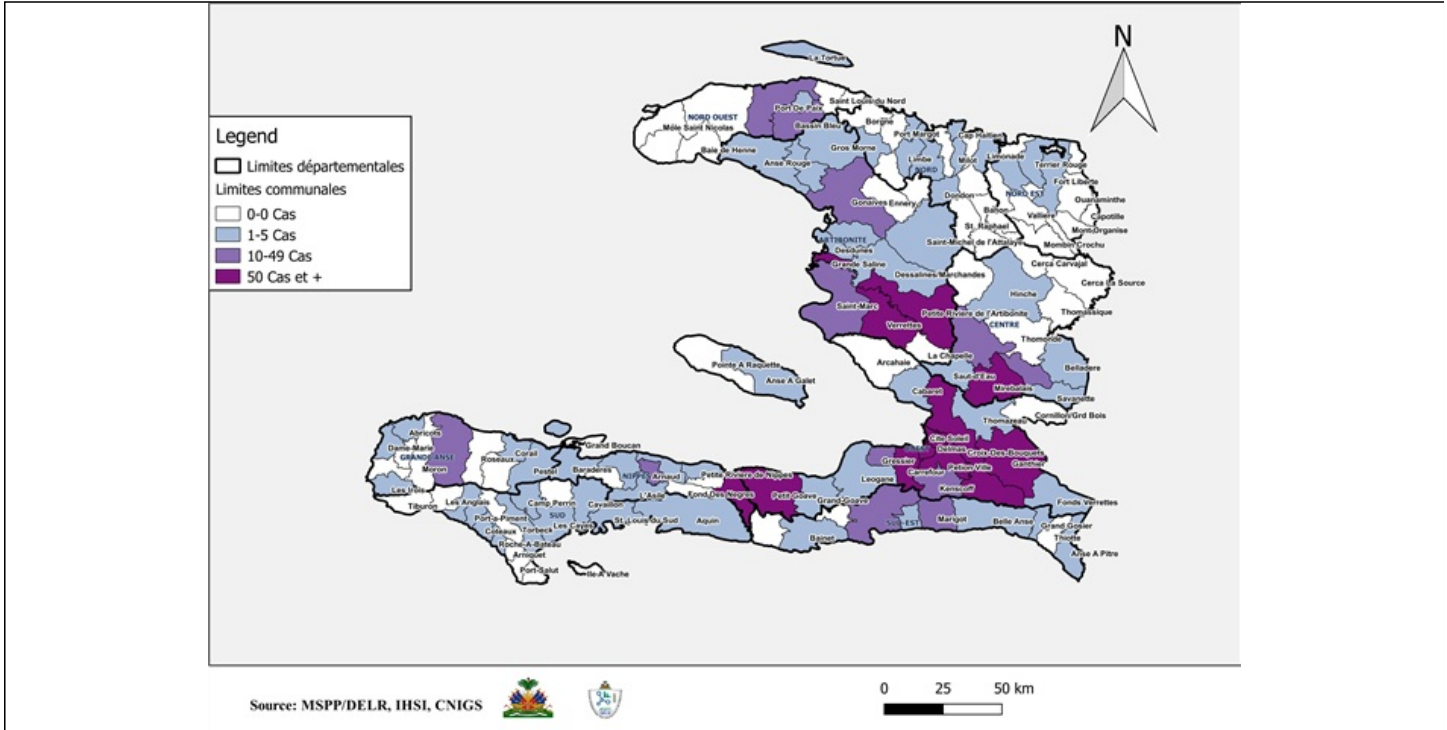
***Le nombre de cas suspects est inférieur au nombre de cas testés en provenance des communes étoilées dans la 2^{ème} colonne du tableau selon la base de données transmise par le Laboratoire. Ce problème est lié à un retard de rapportage des cas suspects sur DHIS-2 en raison des difficultés confrontées avec les réseaux d'internet.

**DISTRIBUTION DES CAS TESTÉS, CONFIRMÉS PAR DÉPARTEMENT ET PAR COMMUNE AYANT NOTIFIÉ DES CAS SUSPECTS JUSQU'AU 31 DÉC. 2022, HAÏTI
(SUITE)**

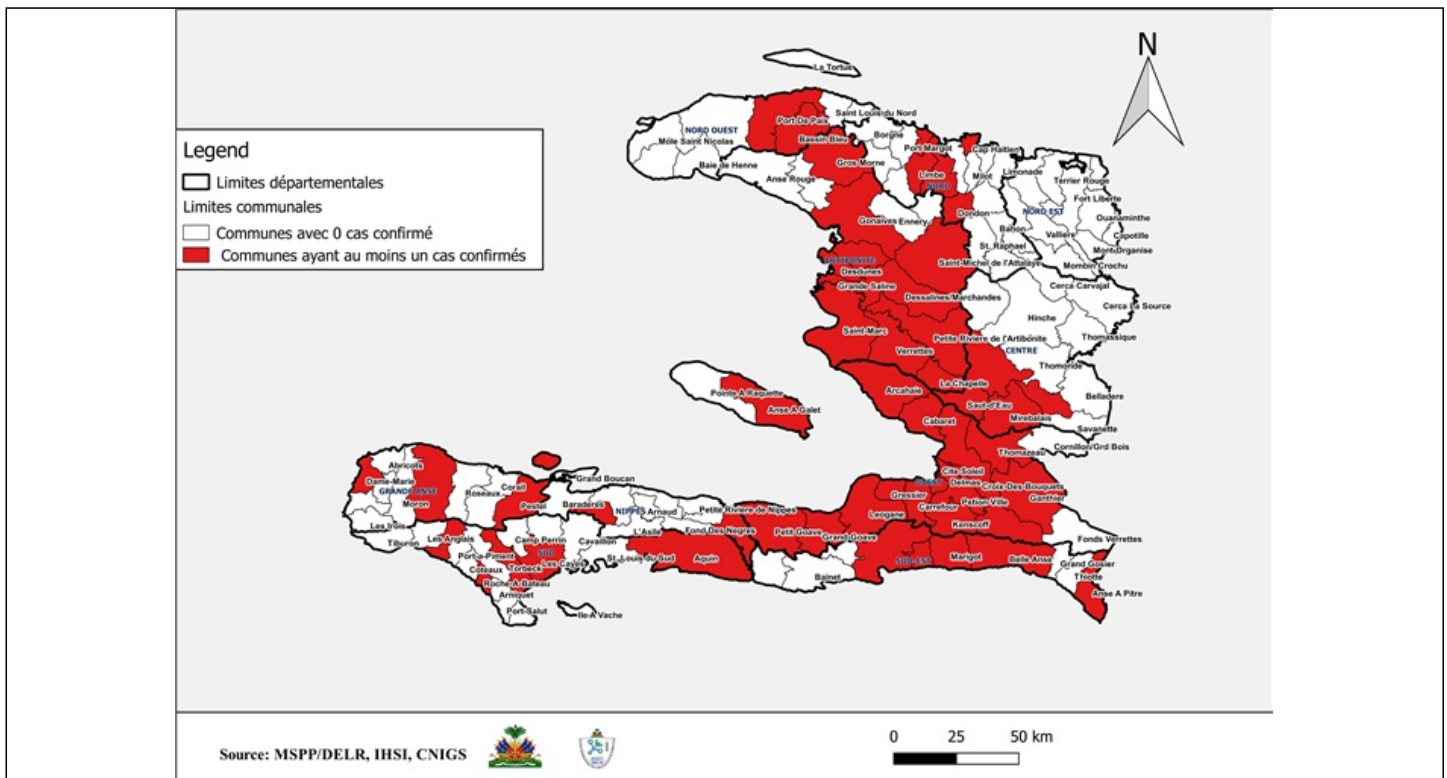
DÉPARTEMENT DE RÉSIDENCE	COMMUNE DE RÉSIDENCE	NOMBRE DE CAS SUSPECTS SAISIS	NOMBRE DE CULTURES DE SELLES RÉALISÉES	NOMBRE DE CAS CONFIRMÉS
SUD	Port-à-Piment	3	3	0
	Cavaillon***	3	4	0
	Coteaux	2	1	0
	Saint-Louis	32	1	-
	Les Cayes***	19	42	6
	Chardonnière	2	2	2
	Torbeck	5	4	3
	Roche-à-Bateau	1	1	1
	Camp-Périn	1	1	0
	Aquin***	29	33	2
SUD-EST	Thiotte	6	0	-
	Belle-Anse***	38	44	26
	Bainet	12	0	-
	Jacmel	106	64	22
	Marigot	39	27	12
	Côte-de-Fer	5	4	0
	Cayes Jacmel	2	1	1
	Anse-à-Pitre	9	2	2
	Grand-Gosier	1	0	-
	Total	315	234	77
Total général		22 365	4 266	1 550

***Le nombre de cas suspects est inférieur au nombre de cas testés en provenance des communes étoilées dans la 2^{ème} colonne du tableau selon la base de données transmise par le Laboratoire. Ce problème est lié à un retard de rapportage des cas suspects sur DHIS-2 en raison des difficultés confrontées avec les réseaux d'internet.

CARTOGRAPHIE DES CAS SUSPECTS DE CHOLÉRA JUSQU'AU 31 DÉC. 2022, HAÏTI



REPRÉSENTATION GÉOGRAPHIQUE DES COMMUNES AYANT AU MOINS UN (1) CAS CONFIRMÉ DE CHOLÉRA JUSQU'AU 31 DÉC. 2022, HAÏTI



Surveillance du Choléra

Définitions de cas adoptées, Octobre 2022

Cas Suspect :

Toute personne présentant une diarrhée aiguë aqueuse, profuse, avec ou sans vomissements, avec ou sans déshydratation.

Cas Confirmé :

Tout cas suspect avec une culture positive pour *Vibrio Cholerae* ou présentant un lien épidémiologique avec un cas confirmé de choléra.

Cas Hospitalisé :

Tout cas suspect ou confirmé qui passe au moins 24 heures dans une institution de prise en charge.

Décès Institutionnel :

Tout cas suspect ou confirmé qui meurt dans une institution de prise en charge.

Décès Communautaire :

Tout cas suspect qui meurt en dehors d'une institution de prise en charge.