

Numéro:88

28 décembre 2022 6:00 p.m.

SITUATION ÉPIDÉMIOLOGIQUE DU CHOLÉRA, 27 DÉCEMBRE 2022, HAÏTI

19 940

TOTAL CAS
SUSPECTS

1 427

TOTAL CAS
CONFIRMÉS

17 273

(81 nouveaux)
TOTAL CAS
HOSPITALISÉS

250

(3 nouveaux)
DÉCÈS
INSTITUTIONNELS

126

(2 nouveaux)
DÉCÈS
COMMUNAUTAIRES

20 ANS

ÂGE MEDIAN DES
CAS HOSPITALISÉS

3 639

D'ÉCHANTILLONS REÇUS

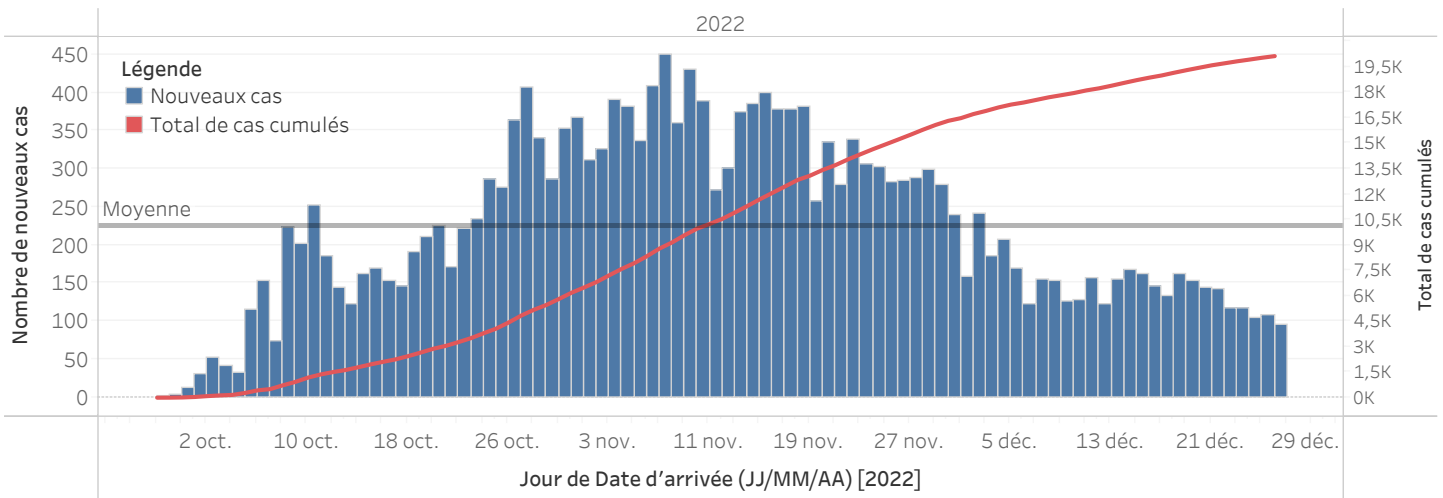
3 639

DE TESTS RÉALISÉS

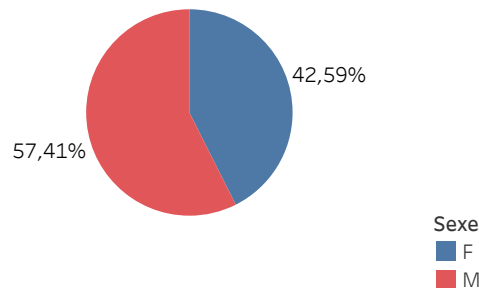
39,21%

TAUX DE POSITIVITÉ

DISTRIBUTION DES CAS SUSPECTS PAR JOUR JUSQU'AU 27 Déc. 2022, HAÏTI

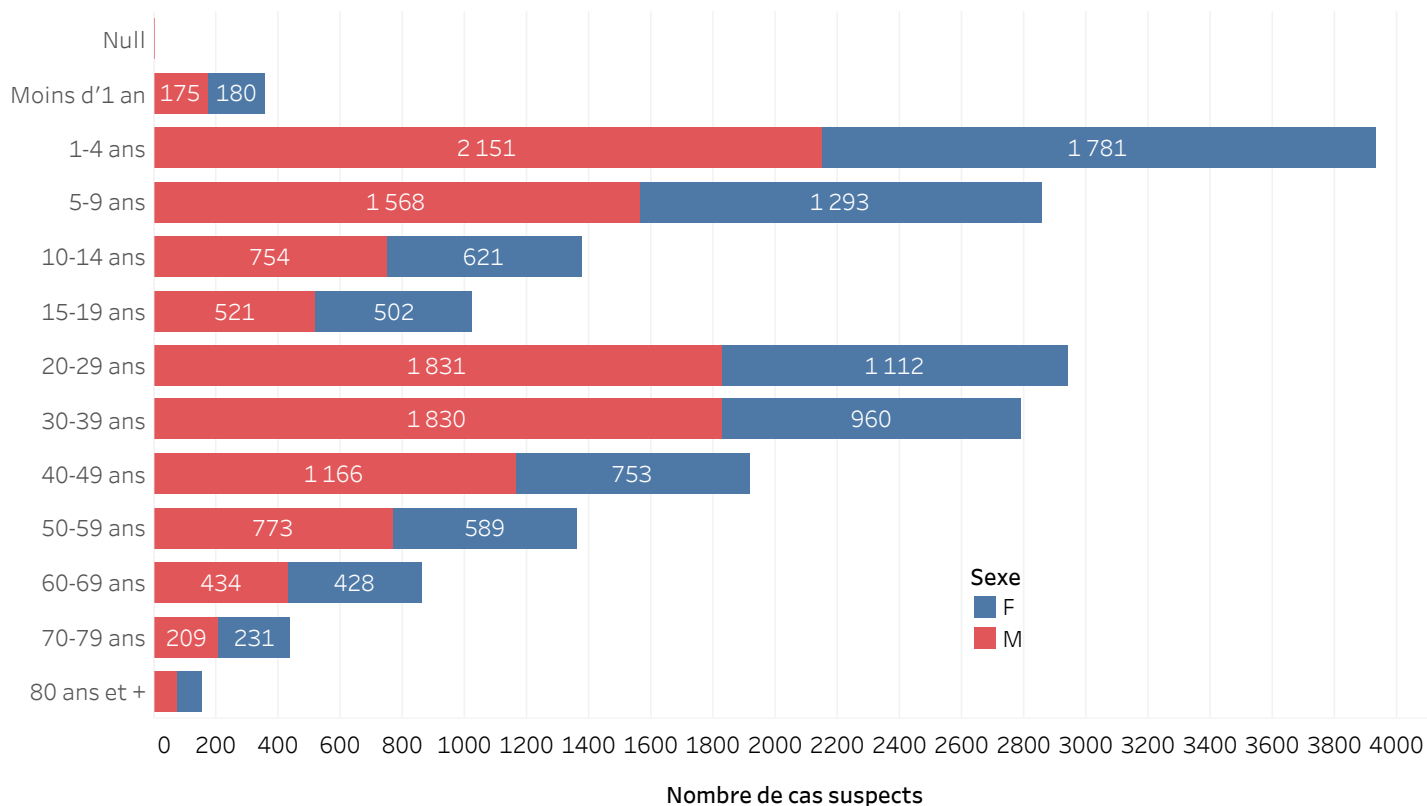


DISTRIBUTION DES CAS SUSPECTS CUMULÉS PAR SEXE JUSQU'AU 27 DÉC. 2022, HAÏTI

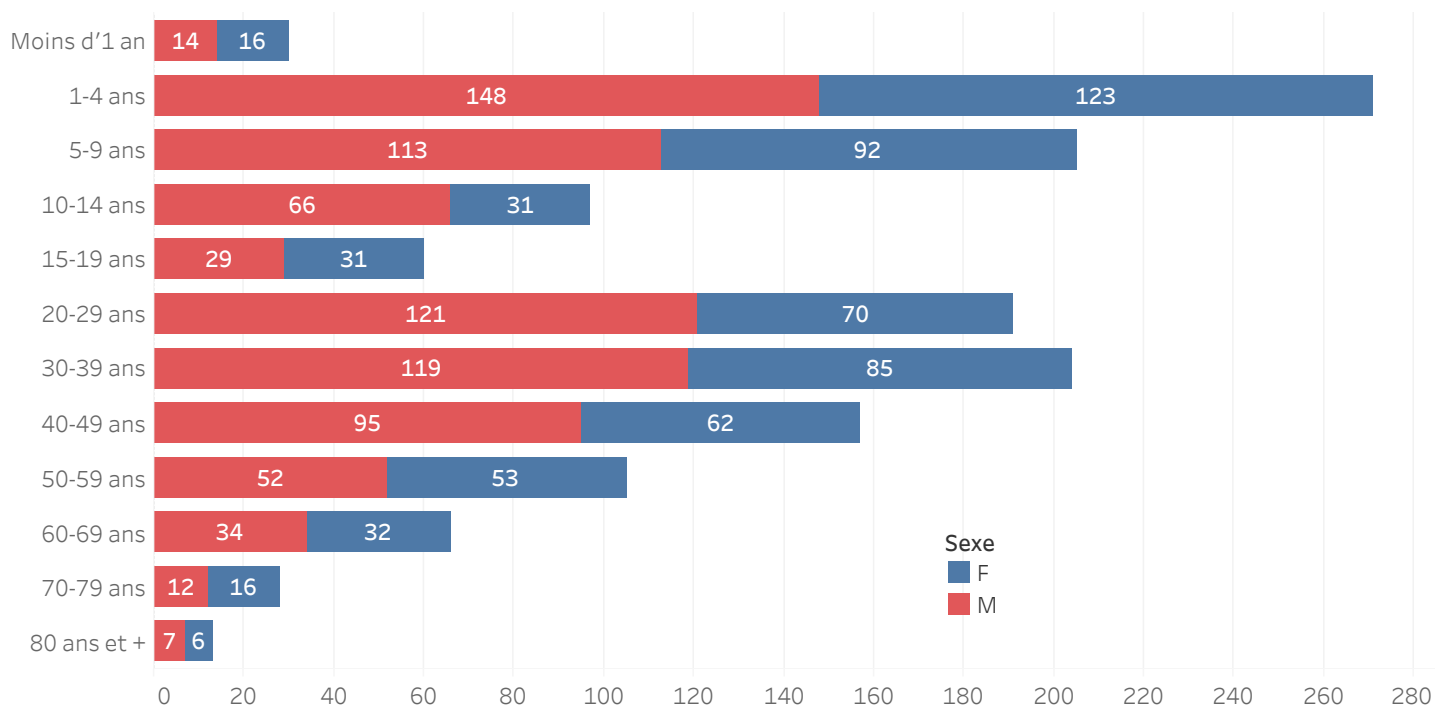


N-B. Les informations contenues dans ce rapport sont actualisées de manière quotidienne et peuvent être modifiées après la classification finale des cas.

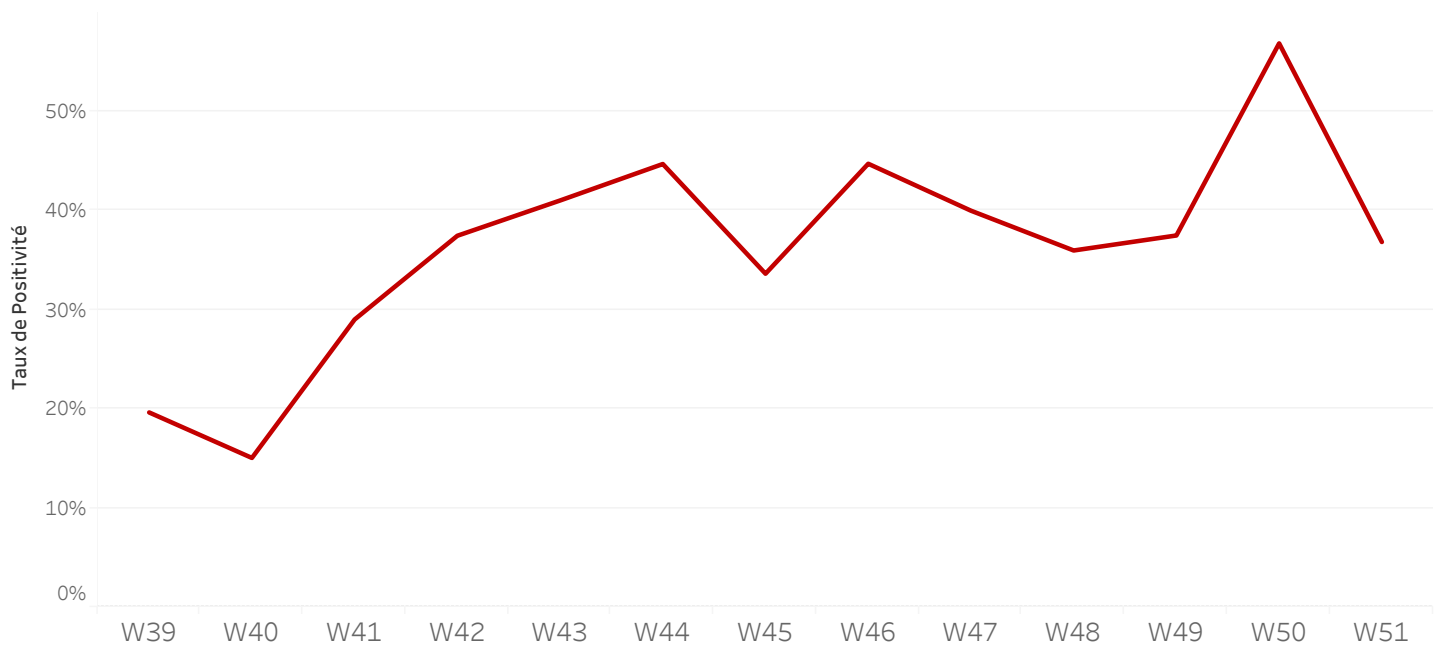
DISTRIBUTION DES CAS SUSPECTS CUMULÉS PAR TRANCHE D'ÂGE ET PAR SEXE JUSQU'AU 27 DÉC. 2022, HAÏTI



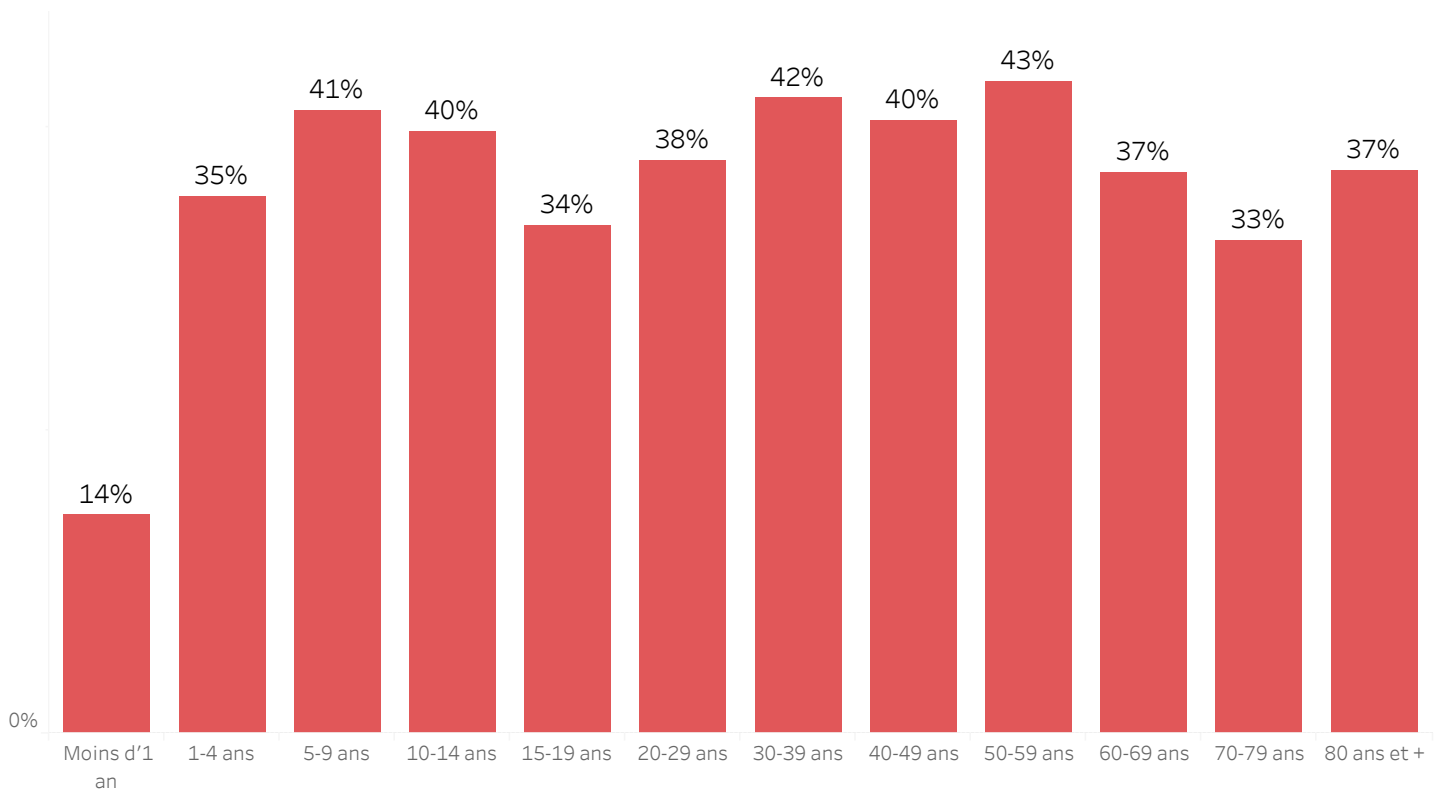
DISTRIBUTION DES CAS CONFIRMÉS CUMULÉS PAR TRANCHE D'ÂGE ET PAR SEXE JUSQU'AU 27 DÉC. 2022, HAÏTI



ÉVOLUTION HEBDOMADAIRE DU TAUX DE POSITIVITÉ, 39-51 SE 2022, HAÏTI



TAUX DE POSITIVITÉ PAR GROUPE D'ÂGE JUSQU'AU 27 DÉC. 2022, HAÏTI



DISTRIBUTION DES CAS TESTÉS, CONFIRMÉS PAR DÉPARTEMENT ET PAR COMMUNE AYANT NOTIFIÉ DES CAS SUSPECTS JUSQU'AU 27 DÉC. 2022, HAÏTI

DÉPARTEMENT DE RÉSIDENCE	COMMUNE DE RÉSIDENCE	NOMBRE DE CAS SUSPECTS SAISIS	NOMBRE DE CULTURES DE SELLES RÉALISÉES	NOMBRE DE CAS CONFIRMÉS
ARTIBONITE	Desdunes	95	3	1
	Grande-Saline	198	7	2
	Gros-Morne	67	21	4
	L'Estere	196	20	10
	Saint-Marc	1 159	42	5
	Saint-Michel	67	27	5
	Verrettes	347	19	1
	La Chapelle	13	2	1
	Marchand-Dessalines	483	49	20
	Gonaïves	184	23	5
	Marmelade	2	0	-
	Terre Neuve	2	0	-
	Ennery	7	0	-
	Anse-Rouge	4	0	-
	Petite-Rivière	191	21	1
CENTRE	Boucan-Carre	54	20	9
	Belladère	3	0	-
	Mirebalais	911	271	115
	Saut-d'Eau	61	9	3
	Savanette	9	1	0
	Cerca-La-Source	3	0	-
	Hinche***	2	3	0
	Thomonde	1	0	-
Grand-Anse	Lascahobas	167	58	30
	Dame-Marie	76	14	10
	Jérémie***	28	130	1
	Corail	38	0	-
	Les Irois	1	0	-
	Abricot	1	0	-
	Roseaux	4	0	-
Nord	Moron	1	0	-
	Péstel	112	19	9
	Acul-du-Nord	1	2	1
	Cap-Haïtien***	16	36	1
	Qartier Morin	1	1	0
	Pilate	1	0	-
	Milot	2	1	0
	Limonade	4	0	-
	Dondon	14	16	9
	Saint-Raphel	5	0	-
Total	Bas Limbé	8	1	1
	Plaisance	11	1	1
	Limbé	78	74	39
	Total	Total	4 628	891

***Le nombre de cas suspects est inférieur au nombre de cas testés en provenance des communes étoilées dans la 2^{ème} colonne du tableau selon la base de données transmise par le Laboratoire. Ce problème est lié à un retard de rapportage des cas suspects sur DHIS-2 en raison des difficultés confrontées avec les réseaux d'internet.

DISTRIBUTION DES CAS TESTÉS, CONFIRMÉS PAR DÉPARTEMENT ET PAR COMMUNE AYANT NOTIFIÉ DES CAS SUSPECTS JUSQU'AU 27 DÉC. 2022, HAÏTI
(SUITE)

DÉPARTEMENT	COMMUNE DE RÉSIDENCE	NOMBRE DE CAS SUSPECTS SAISIS	NOMBRE DE CULTURES DE SELLES RÉALISÉES	NOMBRE DE CAS CONFIRMÉS
Nord-Ouest	Port-de-Paix	198	38	7
	Chansolme	4	4	1
	Bassin-Bleu	25	12	3
	Saint Louis-du-Nord	18	1	-
	Baie-de-Henne	8	0	-
	La Tortue	10	0	-
NIPPES	Anse-à-Veau	74	14	0
	Arnaud	92	3	0
	Grand-Boucan	2	0	-
	Baradère	10	0	-
	Petit-Trou	14	0	-
	L'Asile	13	8	0
	Plaisance-du-Sud	3	0	-
	Fond-des-Nègre	56	19	0
	Petite-Rivière des Nippes	23	0	-
	Paillant	27	1	-
	Miragoane	158	17	1
NORD-EST	Trou-du-Nord	1	40	0
	Terrier-Rouge	1	1	0
	Fort-Liberte	6	6	0
OUEST	Carrefour	2 648	234	109
	Cité-Soleil	2 485	339	131
	Croix-des-Bouquets	439	122	54
	Delmas	1 552	356	179
	Ganthier***	21	42	9
	Cornillon	1	0	-
	Kenscoff	74	26	13
	Arcahaie	10	1	1
	Pétion-Ville	1 277	294	155
	Port-au-Prince	4 718	556	273
	Gressier	117	26	14
	Tabarre	391	170	30
	Petit-Goave	378	100	20
	Grand-Goave***	5	12	7
	Léogane	57	11	2
	Thomazeau	31	6	1
	Fond-Verrettes***	1	8	0
	Anse-à-Galets	8	1	1
	Cabaret	246	76	58
Pointe-à-Raquettes	1	0	0	
Total	Total général	15 203	2 544	1 069

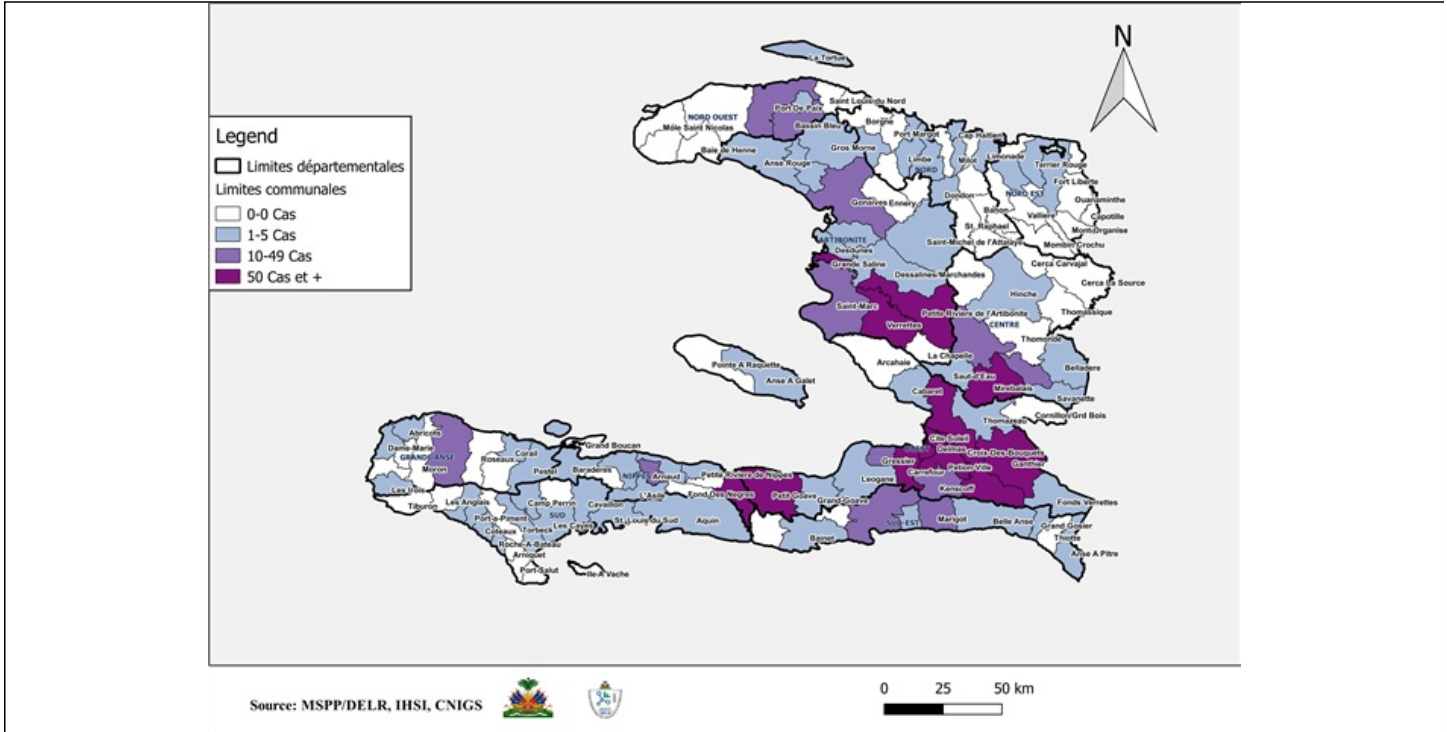
***Le nombre de cas suspects est inférieur au nombre de cas testés en provenance des communes étoilées dans la 2^{ème} colonne du tableau selon la base de données transmise par le Laboratoire. Ce problème est lié à un retard de rapportage des cas suspects sur DHIS-2 en raison des difficultés confrontées avec les réseaux d'internet.

**DISTRIBUTION DES CAS TESTÉS, CONFIRMÉS PAR DÉPARTEMENT ET PAR COMMUNE AYANT NOTIFIÉ DES CAS SUSPECTS JUSQU'AU 27 DÉC. 2022, HAÏTI
(SUITE)**

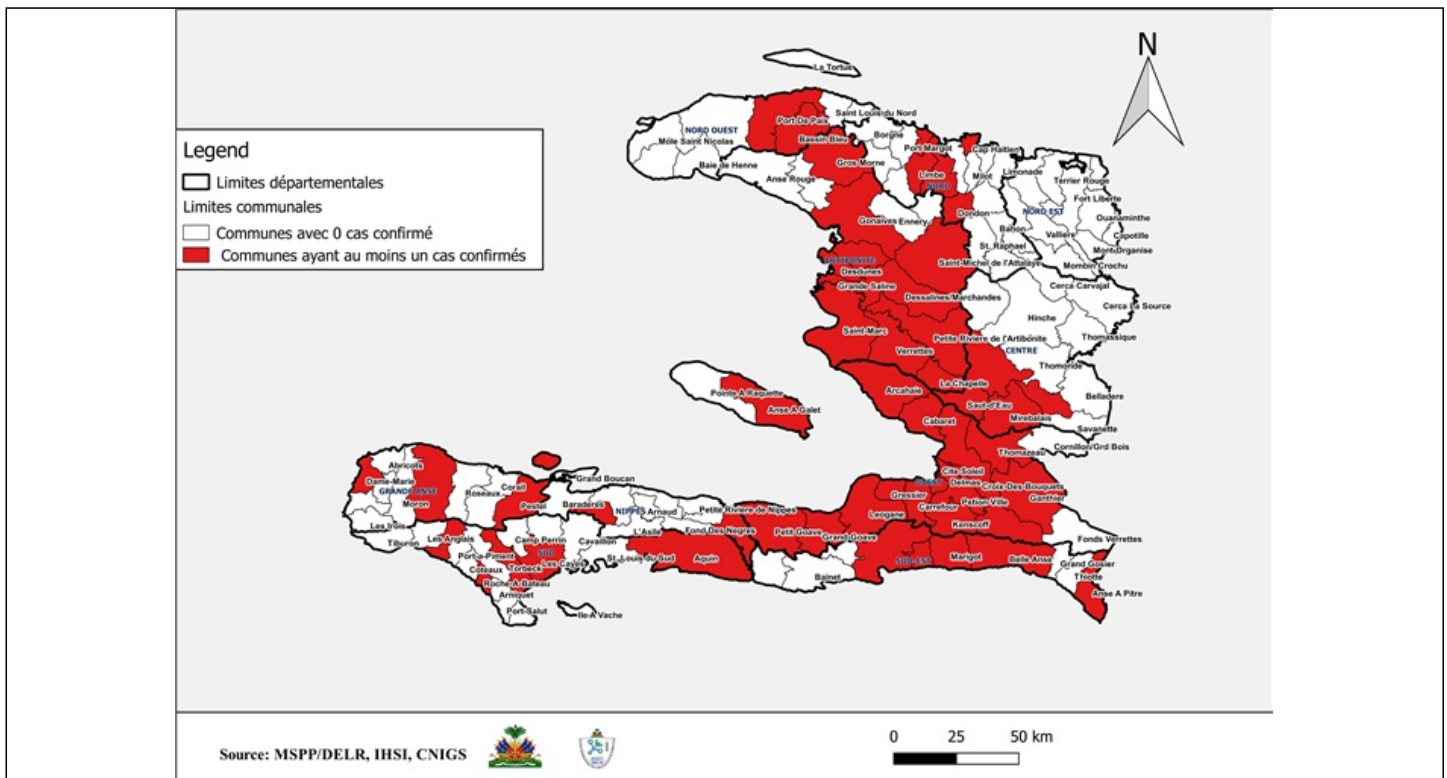
DÉPARTEMENT DE RÉSIDENCE	COMMUNE DE RÉSIDENCE	NOMBRE DE CAS SUSPECTS SAISIS	NOMBRE DE CULTURES DE SELLES RÉALISÉES	NOMBRE DE CAS CONFIRMÉS
SUD	Port-à-Piment	3	2	0
	Cavaillon***	2	4	0
	Coteaux	2	1	0
	Saint-Louis	29	0	-
	Les Cayes***	17	42	6
	Chardonnière	2	2	2
	Torbeck	5	4	3
	Roche-à-Bateau	1	1	1
	Camp-Périn	1	1	0
	Aquin***	24	33	2
SUD-EST	Thiotte	6	0	-
	Belle-Anse***	38	44	26
	Bainet	12	0	-
	Jacmel	103	36	19
	Marigot	39	27	12
	Côte-de-Fer	4	4	0
	Cayes Jacmel	2	1	1
	Anse-à-Pitre	7	2	2
	Grand-Gosier	1	0	-
	Total	298	204	74
Total général		20 129	3 639	1 427

***Le nombre de cas suspects est inférieur au nombre de cas testés en provenance des communes étoilées dans la 2^{ème} colonne du tableau selon la base de données transmise par le Laboratoire. Ce problème est lié à un retard de rapportage des cas suspects sur DHIS-2 en raison des difficultés confrontées avec les réseaux d'internet.

CARTOGRAPHIE DES CAS SUSPECTS DE CHOLÉRA JUSQU'AU 27 DÉC. 2022, HAÏTI



REPRÉSENTATION GÉOGRAPHIQUE DES COMMUNES AYANT AU MOINS UN (1) CAS CONFIRMÉ DE CHOLÉRA JUSQU'AU 27 DÉC. 2022, HAÏTI



Surveillance du Choléra

Définitions de cas adoptées, Octobre 2022

Cas Suspect :

Toute personne présentant une diarrhée aiguë aqueuse, profuse, avec ou sans vomissements, avec ou sans déshydratation.

Cas Confirmé :

Tout cas suspect avec une culture positive pour *Vibrio Cholerae* ou présentant un lien épidémiologique avec un cas confirmé de choléra.

Cas Hospitalisé :

Tout cas suspect ou confirmé qui passe au moins 24 heures dans une institution de prise en charge.

Décès Institutionnel :

Tout cas suspect ou confirmé qui meurt dans une institution de prise en charge.

Décès Communautaire :

Tout cas suspect qui meurt en dehors d'une institution de prise en charge.