

Numéro:87

27 décembre 2022 6:00 p.m.

SITUATION ÉPIDÉMIOLOGIQUE DU CHOLÉRA, 26 DÉCEMBRE 2022, HAÏTI

19 940

TOTAL CAS
SUSPECTS

1 427

TOTAL CAS
CONFIRMÉS

17 086

(53 nouveaux)
TOTAL CAS
HOSPITALISÉS

247

(5 nouveaux)
DÉCÈS
INSTITUTIONNELS

124

(3 nouveaux)
DÉCÈS
COMMUNAUTAIRES

20 ANS

ÂGE MEDIAN DES
CAS HOSPITALISÉS

3 639

D'ÉCHANTILLONS REÇUS

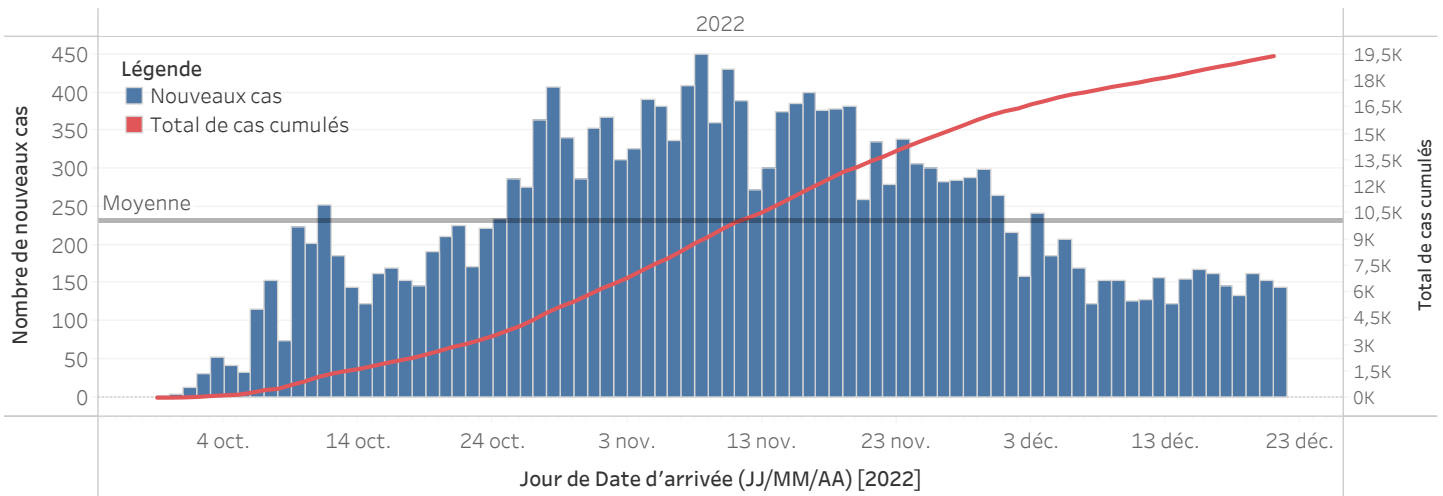
3 639

DE TESTS RÉALISÉS

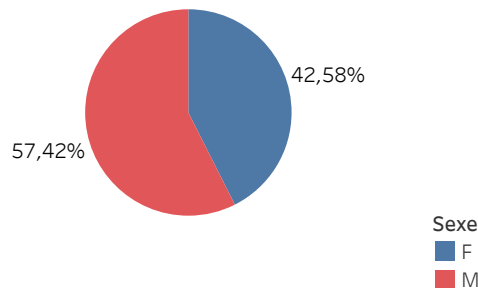
39,21%

TAUX DE POSITIVITÉ

DISTRIBUTION DES CAS SUSPECTS PAR JOUR JUSQU'AU 26 Déc. 2022, HAÏTI

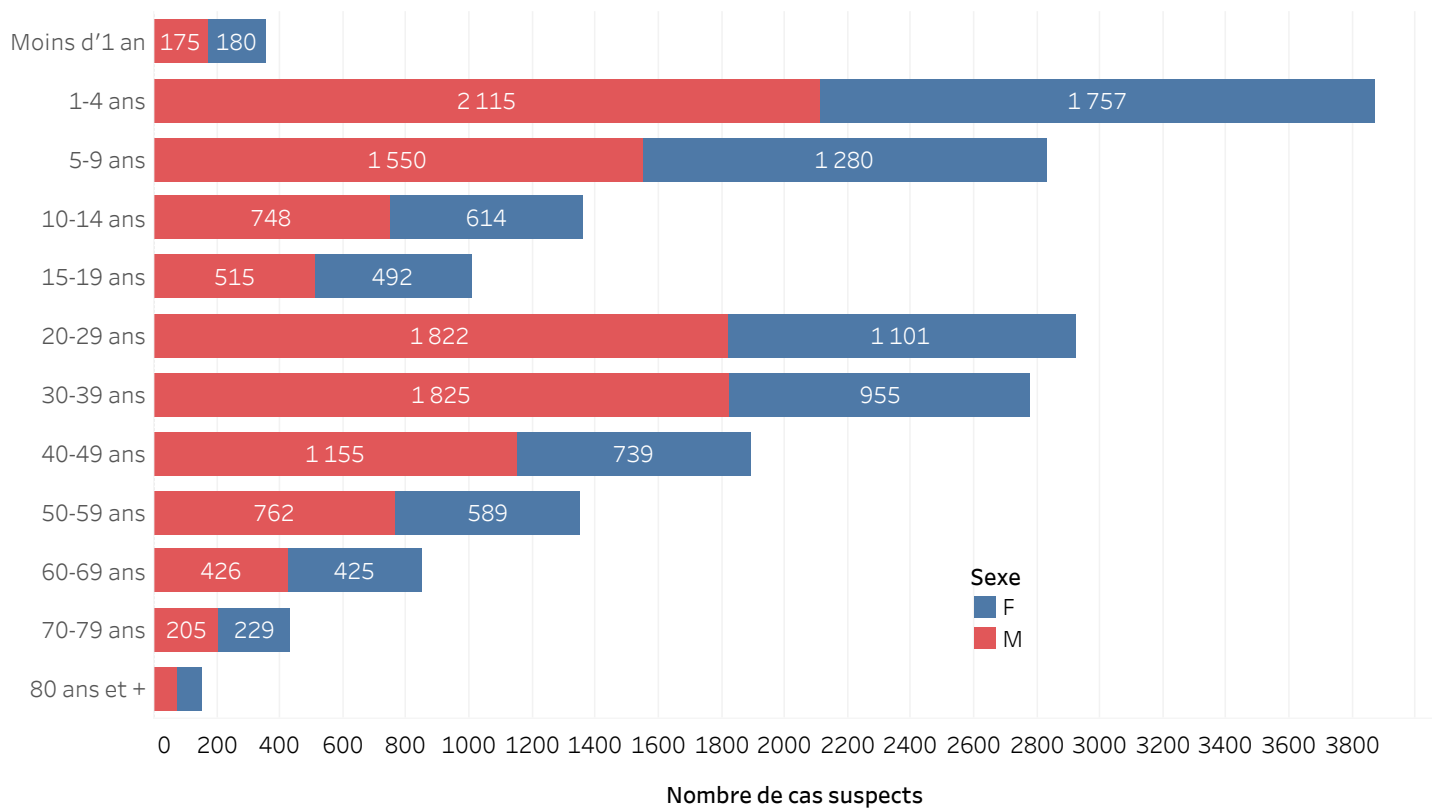


DISTRIBUTION DES CAS SUSPECTS CUMULÉS PAR SEXE JUSQU'AU 26 DÉC. 2022, HAÏTI

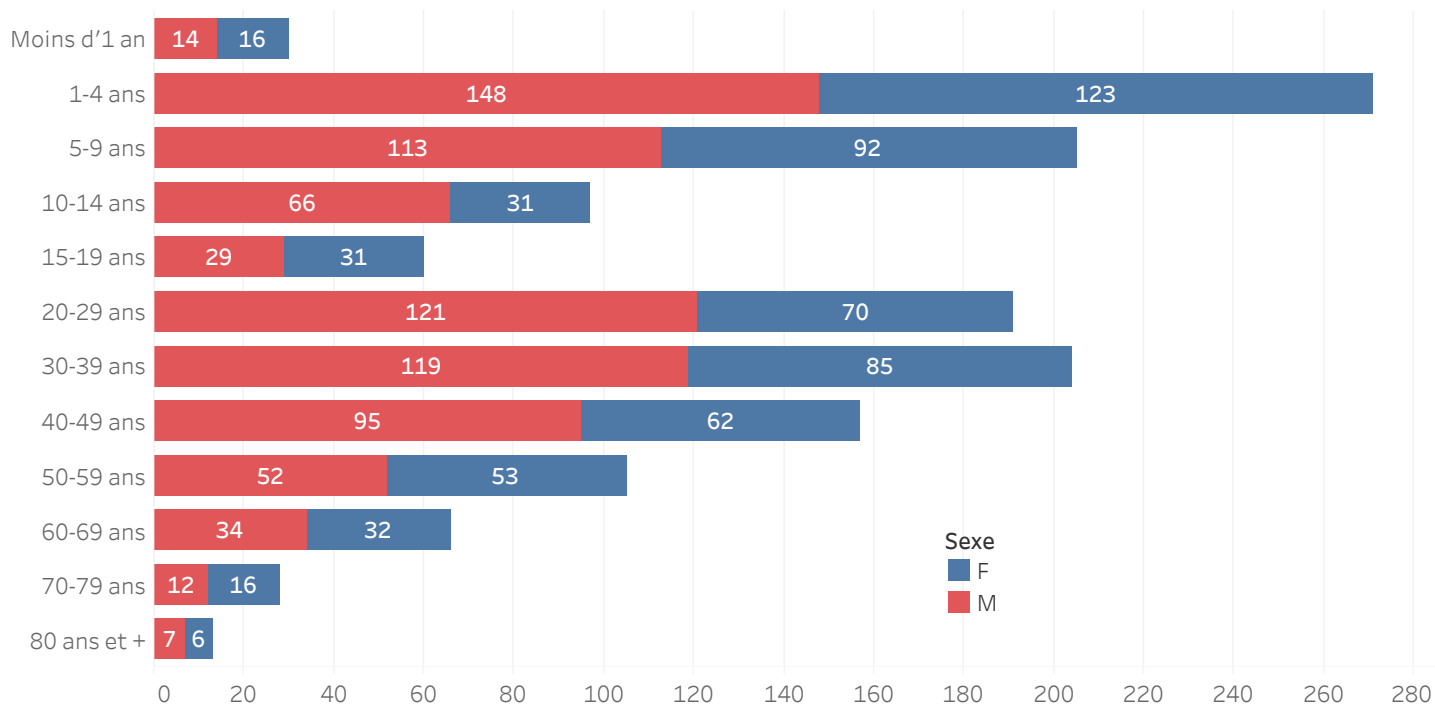


N-B. Les informations contenues dans ce rapport sont actualisées de manière quotidienne et peuvent être modifiées après la classification finale des cas.

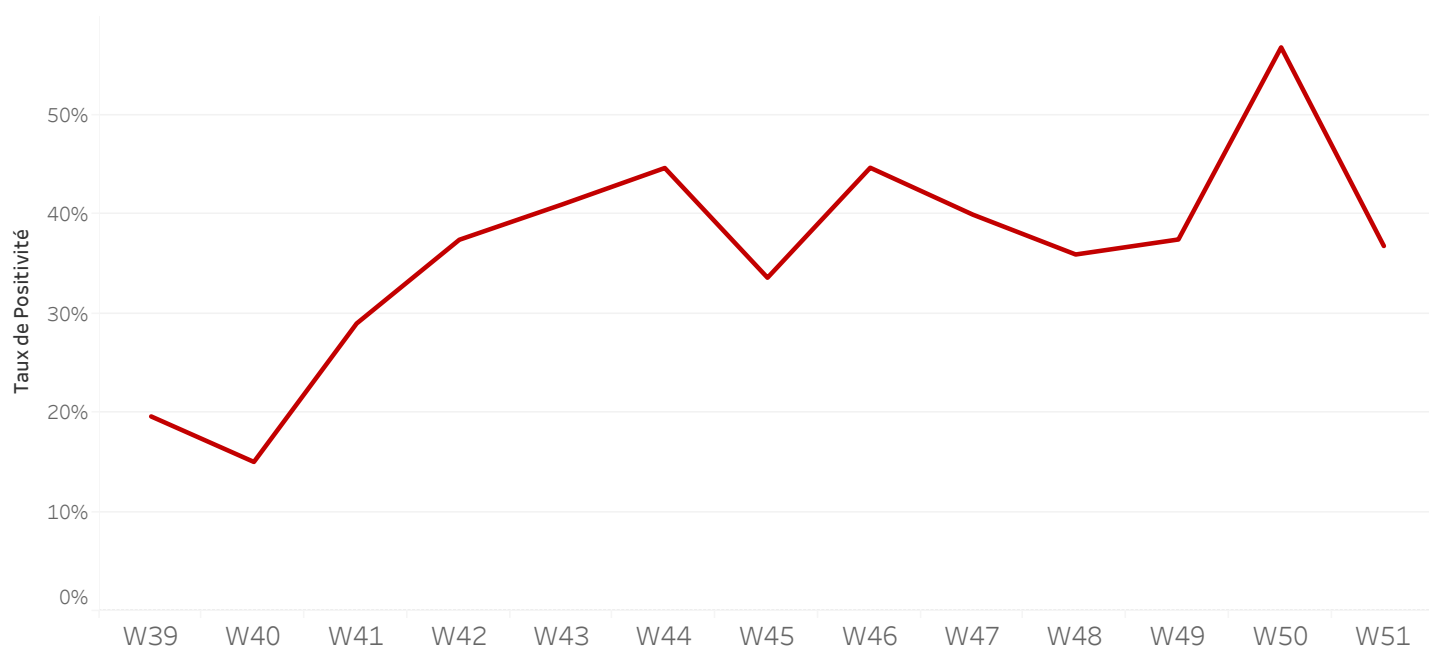
DISTRIBUTION DES CAS SUSPECTS CUMULÉS PAR TRANCHE D'ÂGE ET PAR SEXE JUSQU'AU 26 DÉC. 2022, HAÏTI



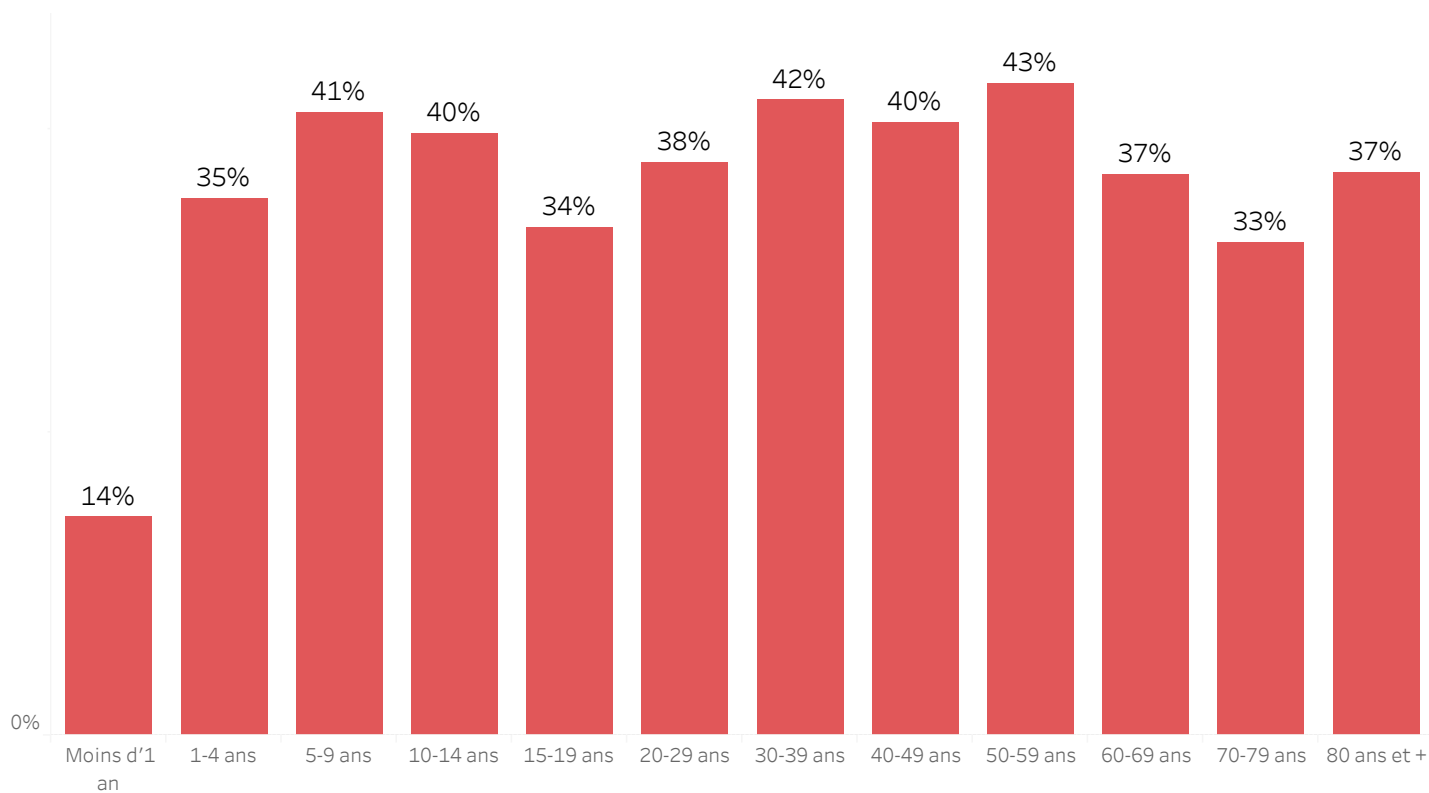
DISTRIBUTION DES CAS CONFIRMÉS CUMULÉS PAR TRANCHE D'ÂGE ET PAR SEXE JUSQU'AU 26 DÉC. 2022, HAÏTI



ÉVOLUTION HEBDOMADAIRE DU TAUX DE POSITIVITÉ, 39-51 SE 2022, HAÏTI



TAUX DE POSITIVITÉ PAR GROUPE D'ÂGE JUSQU'AU 26 DÉC. 2022, HAÏTI



DISTRIBUTION DES CAS TESTÉS, CONFIRMÉS PAR DÉPARTEMENT ET PAR COMMUNE AYANT NOTIFIÉ DES CAS SUSPECTS JUSQU'AU 26 DÉC. 2022, HAÏTI

DÉPARTEMENT DE RÉSIDENCE	COMMUNE DE RÉSIDENCE	NOMBRE DE CAS SUSPECTS SAISIS	NOMBRE DE CULTURES DE SELLES RÉALISÉES	NOMBRE DE CAS CONFIRMÉS
ARTIBONITE	Desdunes	94	3	1
	Grande-Saline	198	7	2
	Gros-Morne	62	21	4
	L'Estere	187	20	10
	Saint-Marc	1 132	42	5
	Saint-Michel	61	27	5
	Verrettes	347	19	1
	La Chapelle	13	2	1
	Marchand-Dessalines	477	49	20
	Gonaïves	177	23	5
	Marmelade	2	0	-
	Terre Neuve	2	0	-
	Ennery	7	0	-
	Anse-Rouge	3	0	-
	Petite-Rivière	189	21	1
CENTRE	Boucan-Carre	54	20	9
	Belladère	3	0	-
	Mirebalais	899	271	115
	Saut-d'Eau	59	9	3
	Savanette	8	1	0
	Cerca-La-Source	3	0	-
	Hinche***	2	3	0
	Thomonde	1	0	-
	Lascahobas	167	58	30
	Dame-Marie	72	14	10
Grand-Anse	Jérémie***	28	130	1
	Corail	38	0	-
	Les Irois	1	0	-
	Abricot	1	0	-
	Roseaux	4	0	-
	Moron	1	0	-
	Péstel	111	19	9
	Acul-du-Nord	1	2	1
Nord	Cap-Haïtien***	16	36	1
	Qartier Morin	1	1	0
	Pilate	1	0	-
	Milot	2	1	0
	Limonade	4	0	-
	Dondon	14	16	9
	Saint-Raphel	5	0	-
	Bas Limbé	8	1	1
	Plaisance	11	1	1
	Limbé	78	74	39
Total	Total	4 544	891	284

***Le nombre de cas suspects est inférieur au nombre de cas testés en provenance des communes étoilées dans la 2^{ème} colonne du tableau selon la base de données transmise par le Laboratoire. Ce problème est lié à un retard de rapportage des cas suspects sur DHIS-2 en raison des difficultés confrontées avec les réseaux d'internet.

DISTRIBUTION DES CAS TESTÉS, CONFIRMÉS PAR DÉPARTEMENT ET PAR COMMUNE AYANT NOTIFIÉ DES CAS SUSPECTS JUSQU'AU 26 DÉC. 2022, HAÏTI
(SUITE)

DÉPARTEMENT	COMMUNE DE RÉSIDENCE	NOMBRE DE CAS SUSPECTS SAISIS	NOMBRE DE CULTURES DE SELLES RÉALISÉES	NOMBRE DE CAS CONFIRMÉS
Nord-Ouest	Port-de-Paix	197	38	7
	Chansolme	4	4	1
	Bassin-Bleu	25	12	3
	Saint Louis-du-Nord	18	1	-
	Baie-de-Henne	8	0	-
	La Tortue	10	0	-
NIPPES	Anse-à-Veau	74	14	0
	Arnaud	92	3	0
	Grand-Boucan	2	0	-
	Baradère	10	0	-
	Petit-Trou	14	0	-
	L'Asile	13	8	0
	Plaisance-du-Sud	3	0	-
	Fond-des-Nègre	56	19	0
	Petite-Rivière des Nippes	23	0	-
	Paillant	27	1	-
	Miragoane	158	17	1
NORD-EST	Trou-du-Nord	1	40	0
	Terrier-Rouge	1	1	0
	Fort-Liberte	6	6	0
OUEST	Carrefour	2 614	234	109
	Cité-Soleil	2 485	339	131
	Croix-des-Bouquets	439	122	54
	Delmas	1 541	356	179
	Ganthier***	21	42	9
	Cornillon	1	0	-
	Kenscoff	74	26	13
	Arcahaie	9	1	1
	Pétion-Ville	1 276	294	155
	Port-au-Prince	4 706	556	273
	Gressier	115	26	14
	Tabarre	388	170	30
	Petit-Goave	377	100	20
	Grand-Goave***	5	12	7
	Léogane	56	11	2
	Thomazeau	31	6	1
	Fond-Verrettes***	1	8	0
	Anse-à-Galets	8	1	1
	Cabaret	208	76	58
Pointe-à-Raquettes	1	0	0	
Total	Total général	15 098	2 544	1 069

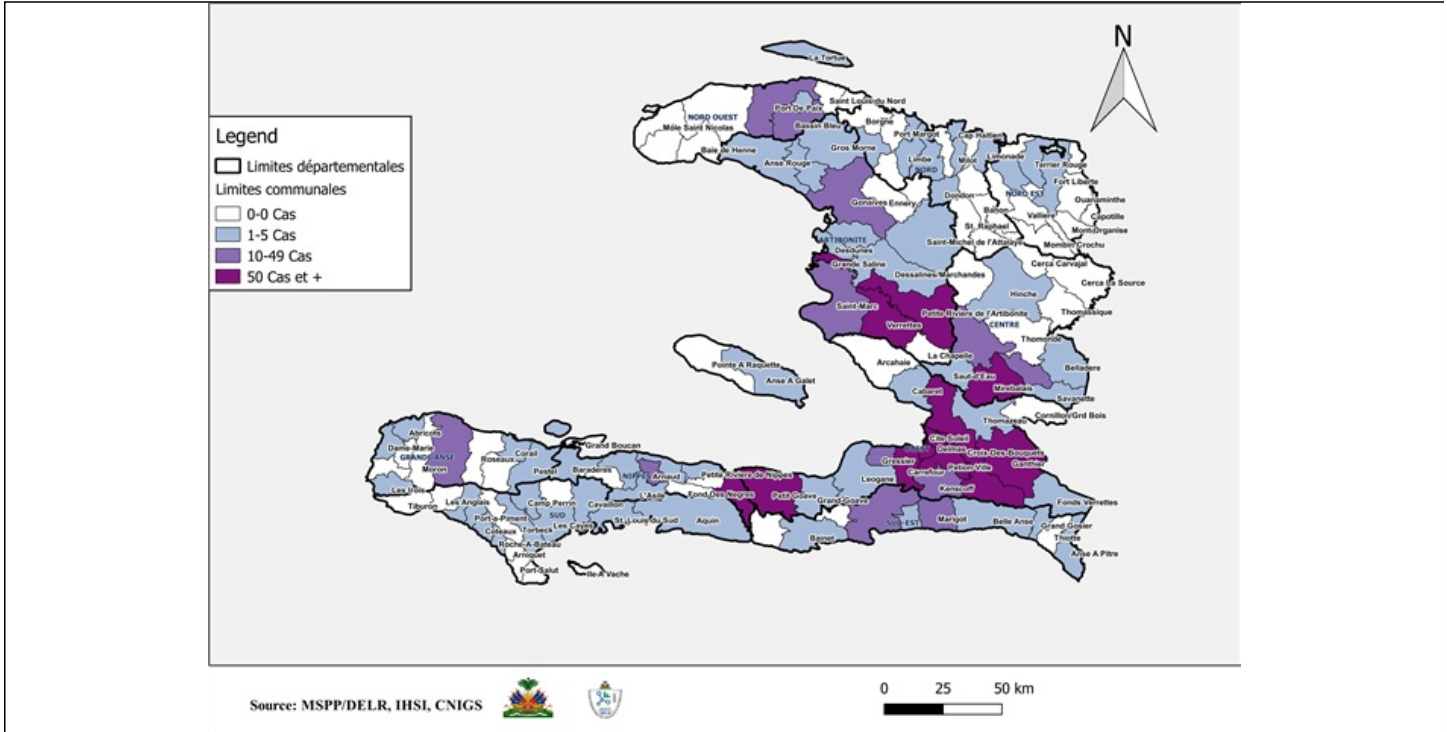
***Le nombre de cas suspects est inférieur au nombre de cas testés en provenance des communes étoilées dans la 2^{ème} colonne du tableau selon la base de données transmise par le Laboratoire. Ce problème est lié à un retard de rapportage des cas suspects sur DHIS-2 en raison des difficultés confrontées avec les réseaux d'internet.

**DISTRIBUTION DES CAS TESTÉS, CONFIRMÉS PAR DÉPARTEMENT ET PAR COMMUNE AYANT NOTIFIÉ DES CAS SUSPECTS JUSQU'AU 26 DÉC. 2022, HAÏTI
(SUITE)**

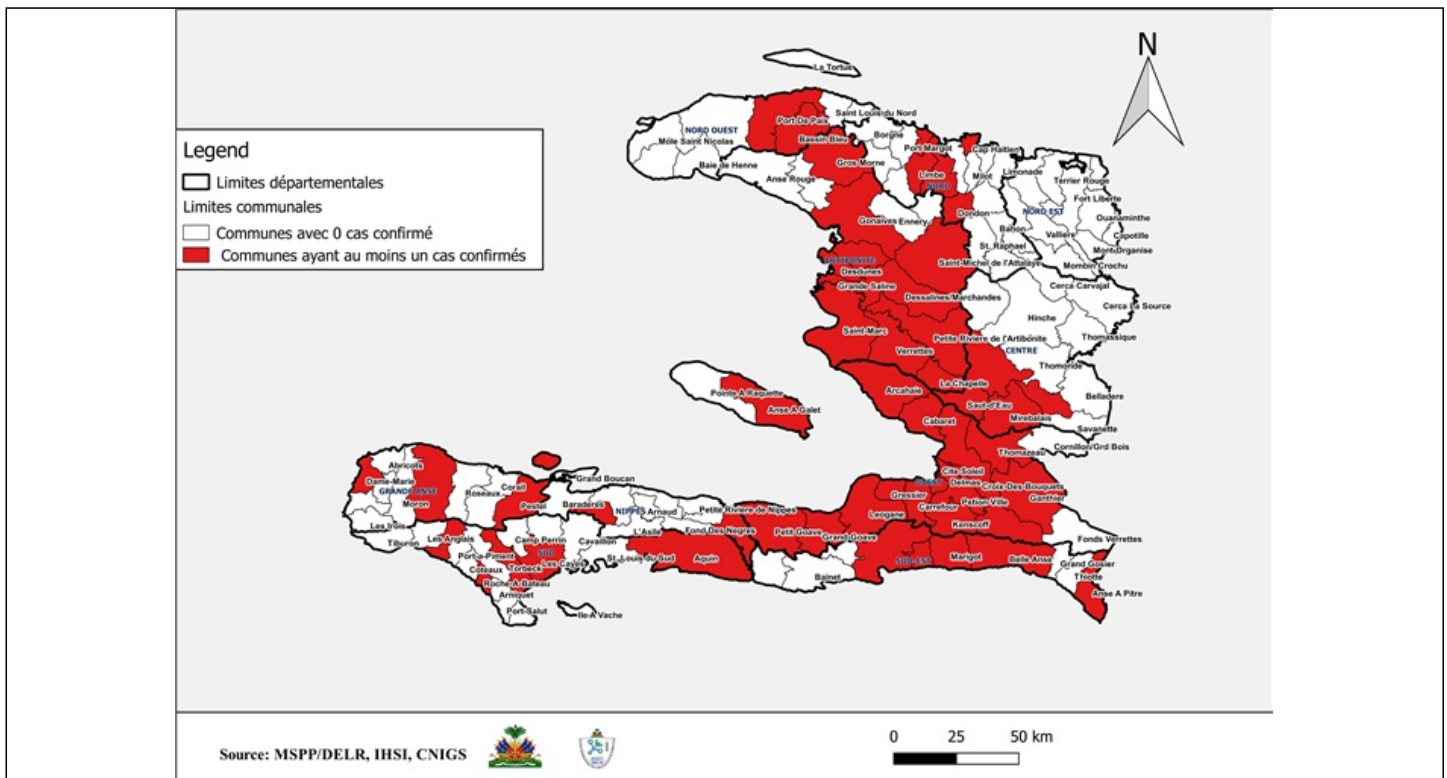
DÉPARTEMENT DE RÉSIDENCE	COMMUNE DE RÉSIDENCE	NOMBRE DE CAS SUSPECTS SAISIS	NOMBRE DE CULTURES DE SELLES RÉALISÉES	NOMBRE DE CAS CONFIRMÉS
SUD	Port-à-Piment	3	2	0
	Cavaillon***	2	4	0
	Coteaux	2	1	0
	Saint-Louis	29	0	-
	Les Cayes***	17	42	6
	Chardonnière	2	2	2
	Torbeck	5	4	3
	Roche-à-Bateau	1	1	1
	Camp-Périn	1	1	0
	Aquin***	24	33	2
SUD-EST	Thiotte	6	0	-
	Belle-Anse***	38	44	26
	Bainet	12	0	-
	Jacmel	103	36	19
	Marigot	39	27	12
	Côte-de-Fer	4	4	0
	Cayes Jacmel	2	1	1
	Anse-à-Pitre	7	2	2
	Grand-Gosier	1	0	-
	Total	298	204	74
Total général		19 940	3 639	1 427

***Le nombre de cas suspects est inférieur au nombre de cas testés en provenance des communes étoilées dans la 2^{ème} colonne du tableau selon la base de données transmise par le Laboratoire. Ce problème est lié à un retard de rapportage des cas suspects sur DHIS-2 en raison des difficultés confrontées avec les réseaux d'internet.

CARTOGRAPHIE DES CAS SUSPECTS DE CHOLÉRA JUSQU'AU 26 DÉC. 2022, HAÏTI



REPRÉSENTATION GÉOGRAPHIQUE DES COMMUNES AYANT AU MOINS UN (1) CAS CONFIRMÉ DE CHOLÉRA JUSQU'AU 26 DÉC. 2022, HAÏTI



Surveillance du Choléra

Définitions de cas adoptées, Octobre 2022

Cas Suspect :

Toute personne présentant une diarrhée aiguë aqueuse, profuse, avec ou sans vomissements, avec ou sans déshydratation.

Cas Confirmé :

Tout cas suspect avec une culture positive pour *Vibrio Cholerae* ou présentant un lien épidémiologique avec un cas confirmé de choléra.

Cas Hospitalisé :

Tout cas suspect ou confirmé qui passe au moins 24 heures dans une institution de prise en charge.

Décès Institutionnel :

Tout cas suspect ou confirmé qui meurt dans une institution de prise en charge.

Décès Communautaire :

Tout cas suspect qui meurt en dehors d'une institution de prise en charge.