

Numéro:113

22 Janvier 2023 6:00 p.m.

SITUATION ÉPIDÉMIOLOGIQUE DU CHOLÉRA, 21 Janvier 2023, HAÏTI

25 803

TOTAL CAS
SUSPECTS

1 938

TOTAL CAS
CONFIRMÉS

21 995

(10 nouveaux)
TOTAL CAS
HOSPITALISÉS

322

(10 nouveaux)
DÉCÈS
INSTITUTIONNELS

189

(5 nouveaux)
DÉCÈS
COMMUNAUTAIRES

19 ANS

ÂGE MEDIAN DES
CAS HOSPITALISÉS

5 207

D'ÉCHANTILLONS REÇUS

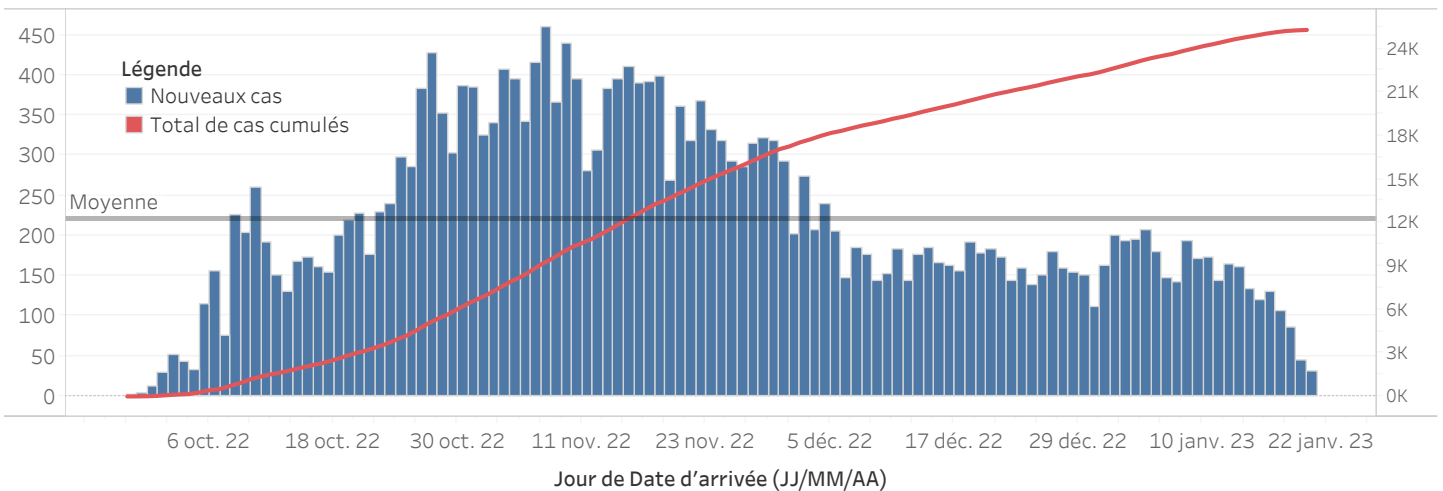
5 207

DE TESTS RÉALISÉS

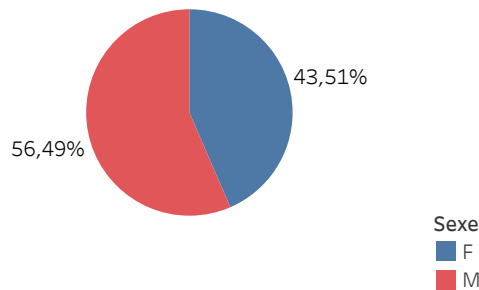
37,21%

TAUX DE POSITIVITÉ

DISTRIBUTION DES CAS SUSPECTS PAR JOUR JUSQU'AU 21 Janv. 2023, HAÏTI

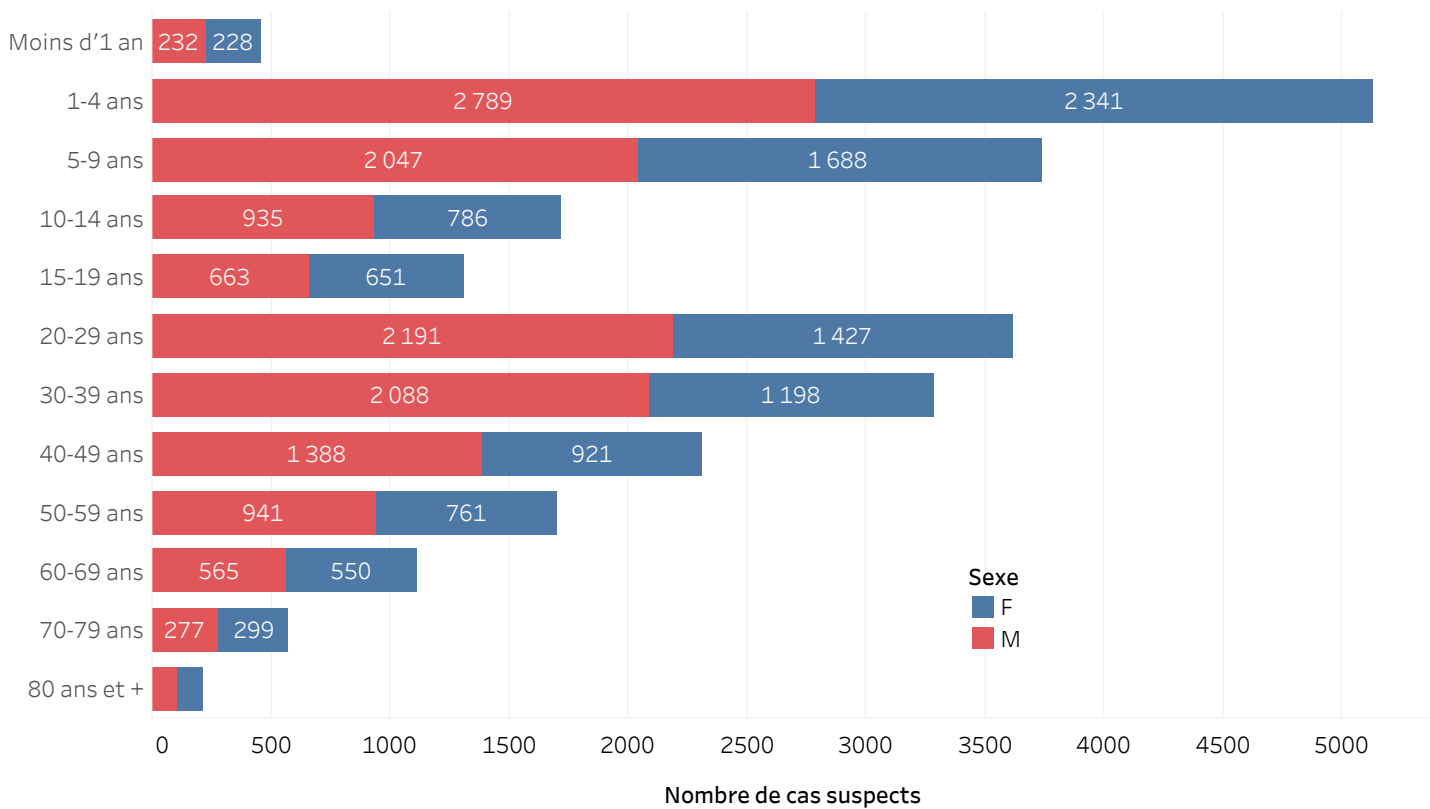


DISTRIBUTION DES CAS SUSPECTS CUMULÉS PAR SEXE JUSQU'AU 21 Janv. 2023, HAÏTI

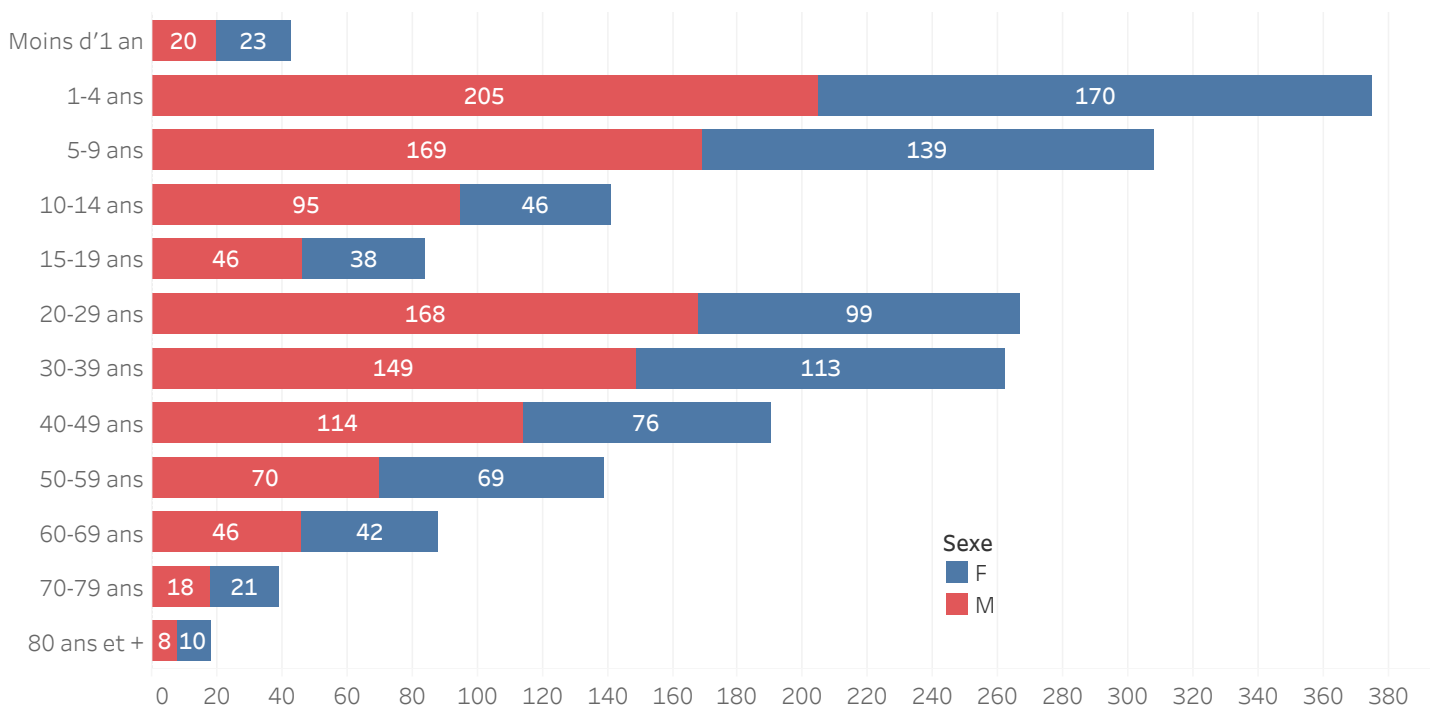


N-B. Les informations contenues dans ce rapport sont actualisées de manière quotidienne et peuvent être modifiées après la classification finale des cas.

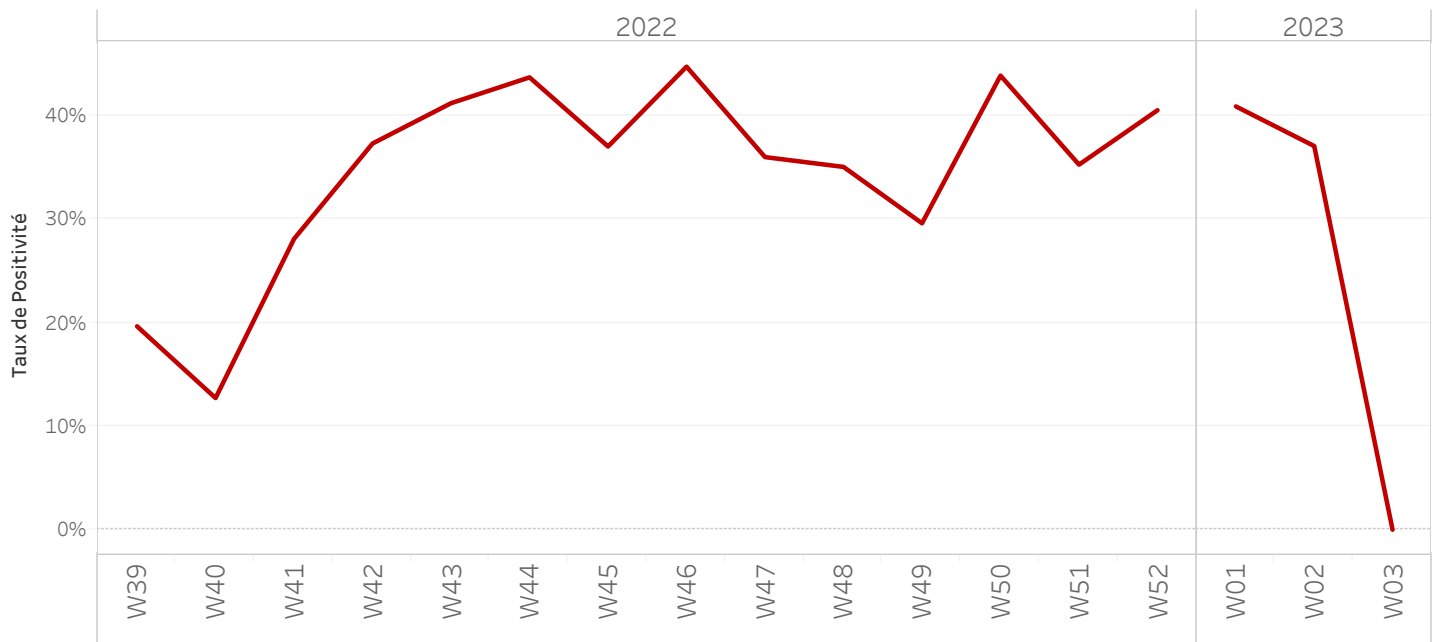
DISTRIBUTION DES CAS SUSPECTS CUMULÉS PAR TRANCHE D'ÂGE ET PAR SEXE JUSQU'AU 21 Janv. 2023, HAÏTI



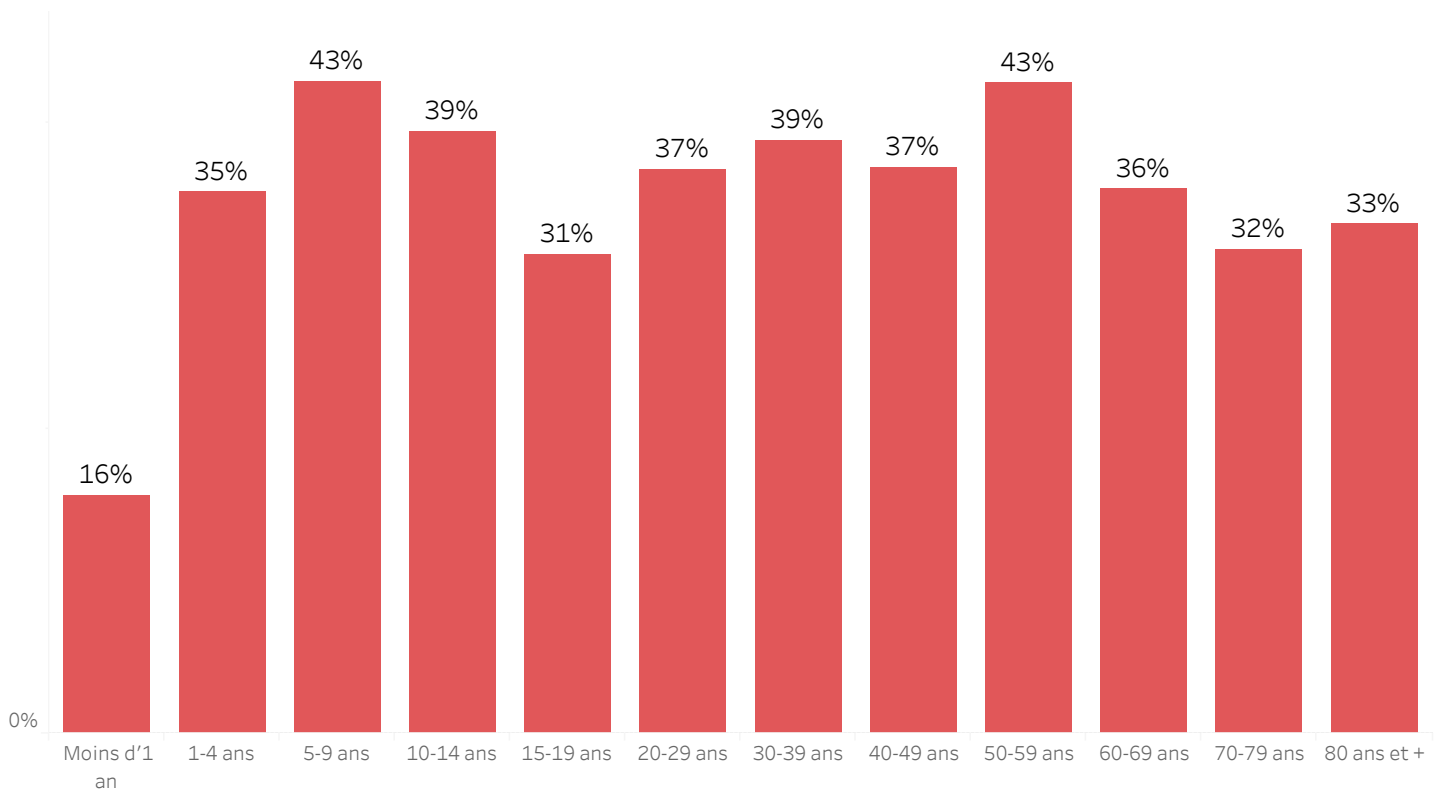
DISTRIBUTION DES CAS CONFIRMÉS CUMULÉS PAR TRANCHE D'ÂGE ET PAR SEXE JUSQU'AU 21 Janv. 2023, HAÏTI



ÉVOLUTION HEBDOMADAIRE DU TAUX DE POSITIVITÉ, 39 SE 2022-3 SE 2023, HAÏTI



TAUX DE POSITIVITÉ PAR GROUPE D'ÂGE JUSQU'AU 21 Janv. 2023, HAÏTI



DISTRIBUTION DES CAS TESTÉS, CONFIRMÉS PAR DÉPARTEMENT ET PAR COMMUNE AYANT NOTIFIÉ DES CAS SUSPECTS JUSQU'AU 21 Janv. 2023, HAÏTI

DÉPARTEMENT DE RÉSIDENCE	COMMUNE DE RÉSIDENCE	NOMBRE DE CAS SUSPECTS SAISIS	NOMBRE DE CULTURES DE SELLES RÉALISÉES	NOMBRE DE CAS CONFIRMÉS
ARTIBONITE	Desdunes	105	3	1
	Grande-Saline	246	7	3
	Gros-Morne	189	37	12
	L'Estere	259	21	10
	Saint-Marc	1 332	58	7
	Saint-Michel	187	37	11
	Verrettes	489	55	8
	La Chapelle	27	3	2
	Marchand-Dessalines	601	56	28
	Gonaïves	582	32	5
	Marmelade	2	0	-
	Terre Neuve	4	0	-
	Ennery	39	0	-
	Anse-Rouge	13	0	-
	Petite-Rivière	272	24	1
CENTRE	Boucan-Carre	62	33	13
	Belladère	13	0	-
	Mirebalais	1166	581	256
	Saut-d'Eau	73	38	16
	Savanette	9	5	3
	Cerca-La-Source	5	0	-
	Cerca-Cavajal	67	0	-
	Hinche	10	8	2
	Thomonde	1	2	-
	Maissade	10	1	0
GRAND-ANSE	Lascahobas	176	72	35
	Dame-Marie	134	47	31
	Jérémie***	101	125	33
	Corail	46	1	0
	Les Irois	1	0	-
	Abricot	7	4	2
	Roseaux	7	3	-
	Moron	3	2	0
GRAND-ANSE	Chambellan	2	0	-
	Péstel	123	27	10
Total	Total	6 363	1 282	489

***Le nombre de cas suspects est inférieur au nombre de cas testés en provenance des communes étoilées dans la 2^{ème} colonne du tableau selon la base de données transmise par le Laboratoire. Ce problème est lié à un retard de rapportage des cas suspects sur DHIS-2 en raison des difficultés confrontées avec les réseaux d'internet.

DISTRIBUTION DES CAS TESTÉS, CONFIRMÉS PAR DÉPARTEMENT ET PAR COMMUNE AYANT NOTIFIÉ DES CAS SUSPECTS JUSQU'AU 21 Janv. 2023, HAÏTI
(SUITE)

DÉPARTEMENT DE RÉSIDENCE	COMMUNE DE RÉSIDENCE	NOMBRE DE CAS SUSPECTS SAISIS	NOMBRE DE CULTURES DE SELLES RÉALISÉES	NOMBRE DE CAS CONFIRMÉS
NORD	Acul-du-Nord	1	2	1
	Cap-Haïtien***	23	54	2
	Quartier Morin	2	2	0
	Pilate	18	0	-
	Milot	2	1	0
	Limonade	5	0	-
	Dondon***	48	25	15
	Saint-Raphel	65	7	3
	Bas Limbé	15	5	4
	Plaisance***	123	19	7
	Limbé	238	89	45
	Port-Magot	5	6	5
NORD-OUEST	Port-de-Paix	635	73	7
	Chansolme	14	8	1
	Bassin-Bleu	89	28	9
	Saint Louis-du-Nord	302	6	1
	Baie-de-Henne	23	3	1
	Anse-à-Foleur	91	2	-
	La Tortue	35	1	0
	Jean-Rabel***	1	6	1
NIPPES	Anse-à-Veau	189	53	12
	Arnaud	101	28	8
	Grand-Boucan	2	0	-
	Baradère	10	0	-
	Petit-Trou	17	0	2
	L'Asile	16	21	2
	Plaissance-du-Sud	3	1	-
	Fond-des-Nègre	61	42	5
	Petite-Rivière des Nippes	24	5	-
	Paillant	28	17	2
	Miragoane	170	114	19
Total	Total général	2 356	618	152

***Le nombre de cas suspects est inférieur au nombre de cas testés en provenance des communes étoilées dans la 2^{ème} colonne du tableau selon la base de données transmise par le Laboratoire. Ce problème est lié à un retard de rapportage des cas suspects sur DHIS-2 en raison des difficultés confrontées avec les réseaux d'internet.

DISTRIBUTION DES CAS TESTÉS, CONFIRMÉS PAR DÉPARTEMENT ET PAR COMMUNE AYANT NOTIFIÉ DES CAS SUSPECTS JUSQU'AU 21 Janv. 2023, HAÏTI
(SUITE)

DÉPARTEMENT	COMMUNE DE RÉSIDENCE	NOMBRE DE CAS SUSPECTS SAISIS	NOMBRE DE CULTURES DE SELLES RÉALISÉES	NOMBRE DE CAS CONFIRMÉS
NORD-EST	Trou-du-Nord***	1	45	0
	Terrier-Rouge***	1	10	0
	Ouanaminth***	5	34	4
	Mombin Crochu***	5	6	3
	Carice	3	0	-
	Fort-Liberte***	6	52	0
OUEST	Carrefour	3 089	239	110
	Cité-Soleil	2 715	390	146
	Croix-des-Bouquets	525	171	75
	Delmas	1 737	403	186
	Ganthier***	21	49	14
	Cornillon	2	0	-
	Kenscoff	84	28	13
	Arcahaie	151	1	1
	Pétion-Ville	1 381	347	165
	Port-au-Prince	5 168	582	284
	Gressier	125	29	17
	Tabarre	424	293	31
	Petit-Goave	572	130	27
	Grand-Goave***	7	12	6
	Léogane	63	17	5
	Thomazeau	40	22	9
	Fond-Verrettes***	1	8	0
	Anse-à-Galets	24	1	1
	Cabaret	488	85	66
	Pointe-à-Raquettes	3	0	0
Total	Total général	16 641	2 954	1 163

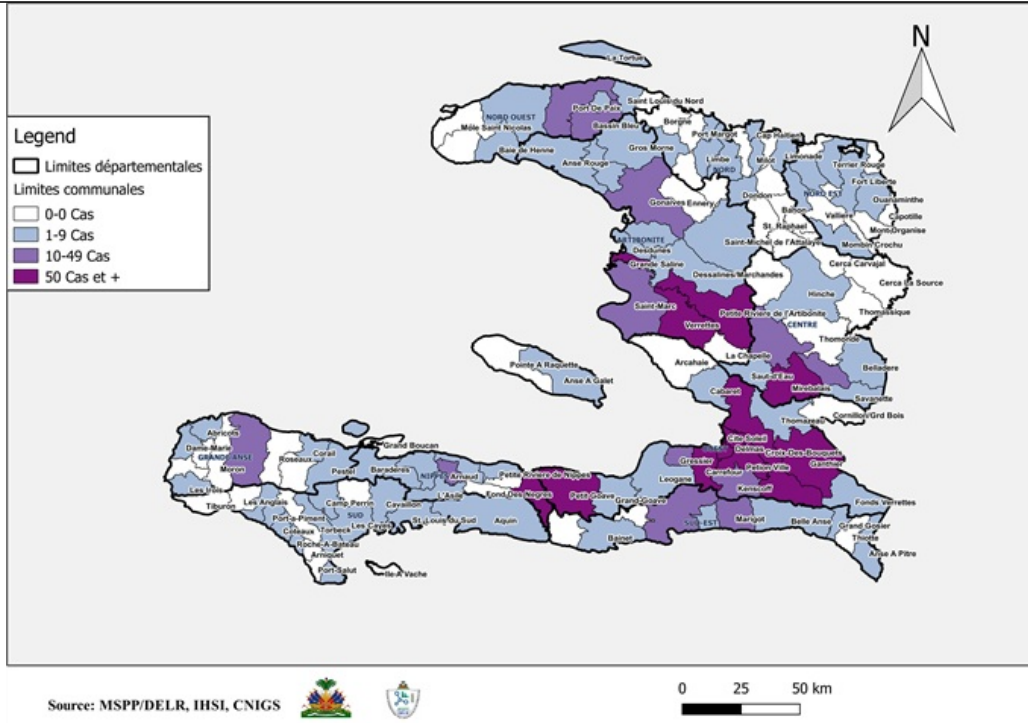
***Le nombre de cas suspects est inférieur au nombre de cas testés en provenance des communes étoilées dans la 2^{ème} colonne du tableau selon la base de données transmise par le Laboratoire. Ce problème est lié à un retard de rapportage des cas suspects sur DHIS-2 en raison des difficultés confrontées avec les réseaux d'internet.

DISTRIBUTION DES CAS TESTÉS, CONFIRMÉS PAR DÉPARTEMENT ET PAR COMMUNE AYANT NOTIFIÉ DES CAS SUSPECTS JUSQU'AU 21 Janv. 2023, HAÏTI
(SUITE)

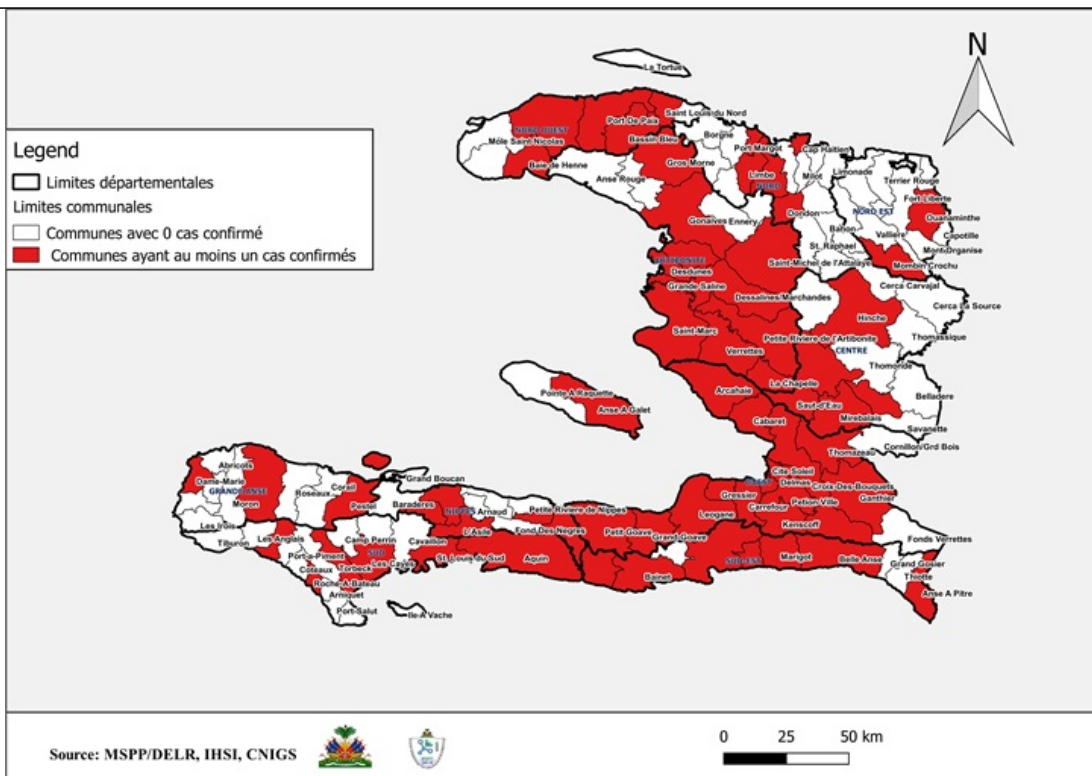
DÉPARTEMENT DE RÉSIDENCE	COMMUNE DE RÉSIDENCE	NOMBRE DE CAS SUSPECTS SAISIS	NOMBRE DE CULTURES DE SELLES RÉALISÉES	NOMBRE DE CAS CONFIRMÉS
SUD	Port-à-Piment***	4	5	0
	Cavaillon***	3	7	1
	Coteaux	2	2	0
	Saint-Louis	76	8	3
	Les Cayes	48	46	8
	Chardonnière	2	2	2
	Torbeck	5	5	3
	Roche-à-Bateau	1	1	1
	Camp-Périn	2	1	0
	St-Jean***	1	2	1
	Fond-des-Blancs	9	9	9
	Aquin***	68	57	10
SUD-EST	Thiotte	6	0	-
	Belle-Anse***	40	55	31
	Bainet	12	5	3
	Jacmel	108	102	42
	Marigot	39	36	14
	Côte-de-Fer***	5	7	3
	Cayes Jacmel	2	1	1
	Anse-à-Pître	9	2	2
	Grand-Gosier	1	0	-
	Total	443	353	134
Total général		25 803	5 207	1 938

***Le nombre de cas suspects est inférieur au nombre de cas testés en provenance des communes étoilées dans la 2^{ème} colonne du tableau selon la base de données transmise par le Laboratoire. Ce problème est lié à un retard de rapportage des cas suspects sur DHIS-2 en raison des difficultés confrontées avec les réseaux d'internet.

CARTOGRAPHIE DES CAS SUSPECTS DE CHOLÉRA JUSQU'AU 21 Janv. 2023, HAÏTI



REPRÉSENTATION GÉOGRAPHIQUE DES COMMUNES AYANT AU MOINS UN (1) CAS CONFIRMÉ DE CHOLÉRA JUSQU'AU 21 Janv. 2023, HAÏTI



Surveillance du Choléra

Définitions de cas adoptées, Octobre 2022

Cas Suspect :

Toute personne présentant une diarrhée aiguë aqueuse, profuse, avec ou sans vomissements, avec ou sans déshydratation.

Cas Confirmé :

Tout cas suspect avec une culture positive pour *Vibrio Cholerae* ou présentant un lien épidémiologique avec un cas confirmé de choléra.

Cas Hospitalisé :

Tout cas suspect ou confirmé qui passe au moins 24 heures dans une institution de prise en charge.

Décès Institutionnel :

Tout cas suspect ou confirmé qui meurt dans une institution de prise en charge.

Décès Communautaire :

Tout cas suspect qui meurt en dehors d'une institution de prise en charge.