

Numéro:108

17 Janvier 2023 6:00 p.m.

**SITUATION ÉPIDÉMIOLOGIQUE DU CHOLÉRA, 16 Janvier 2023, HAÏTI**

**24 451**

TOTAL CAS  
SUSPECTS

**1 870**

TOTAL CAS  
CONFIRMÉS

**20 823**

(41 nouveaux)  
TOTAL CAS  
HOSPITALISÉS

**312**

(9 nouveaux)  
DÉCÈS  
INSTITUTIONNELS

**184**

(4 nouveaux)  
DÉCÈS  
COMMUNAUTAIRES

**20 ANS**

ÂGE MEDIAN DES  
CAS HOSPITALISÉS

**5 041**

# D'ÉCHANTILLONS REÇUS

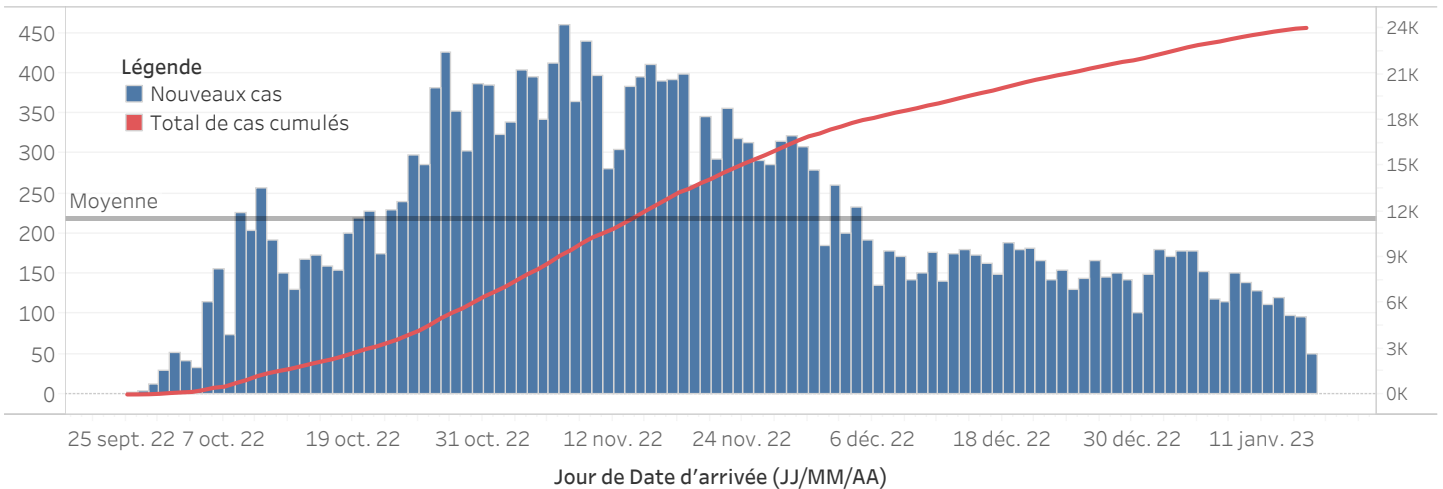
**5 041**

# DE TESTS RÉALISÉS

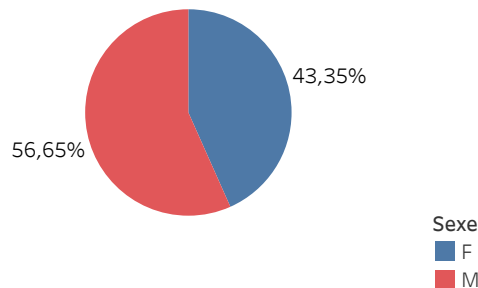
**37,09%**

TAUX DE POSITIVITÉ

**DISTRIBUTION DES CAS SUSPECTS PAR JOUR JUSQU'AU 16 Janv. 2023, HAÏTI**

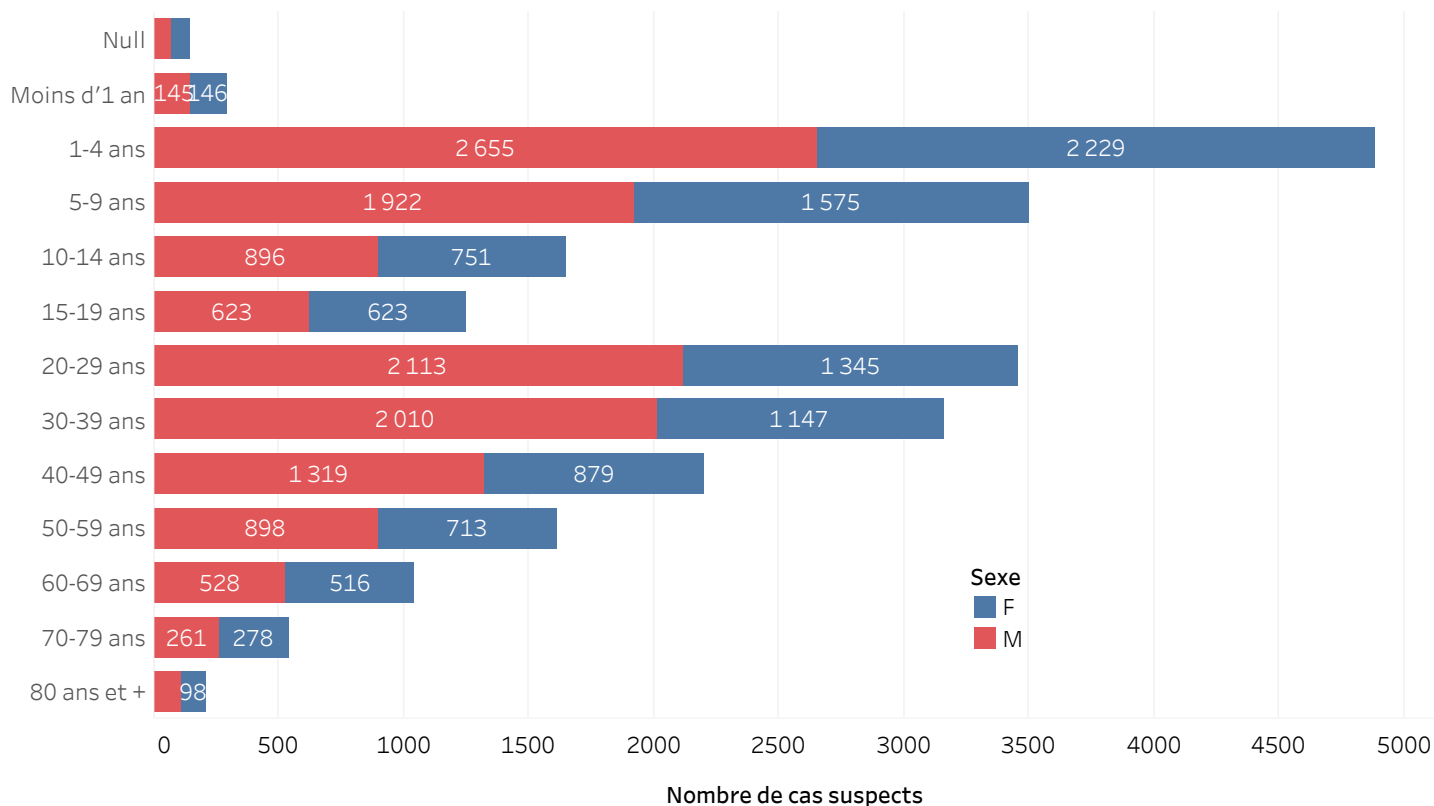


**DISTRIBUTION DES CAS SUSPECTS CUMULÉS PAR SEXE JUSQU'AU 16 Janv. 2023, HAÏTI**

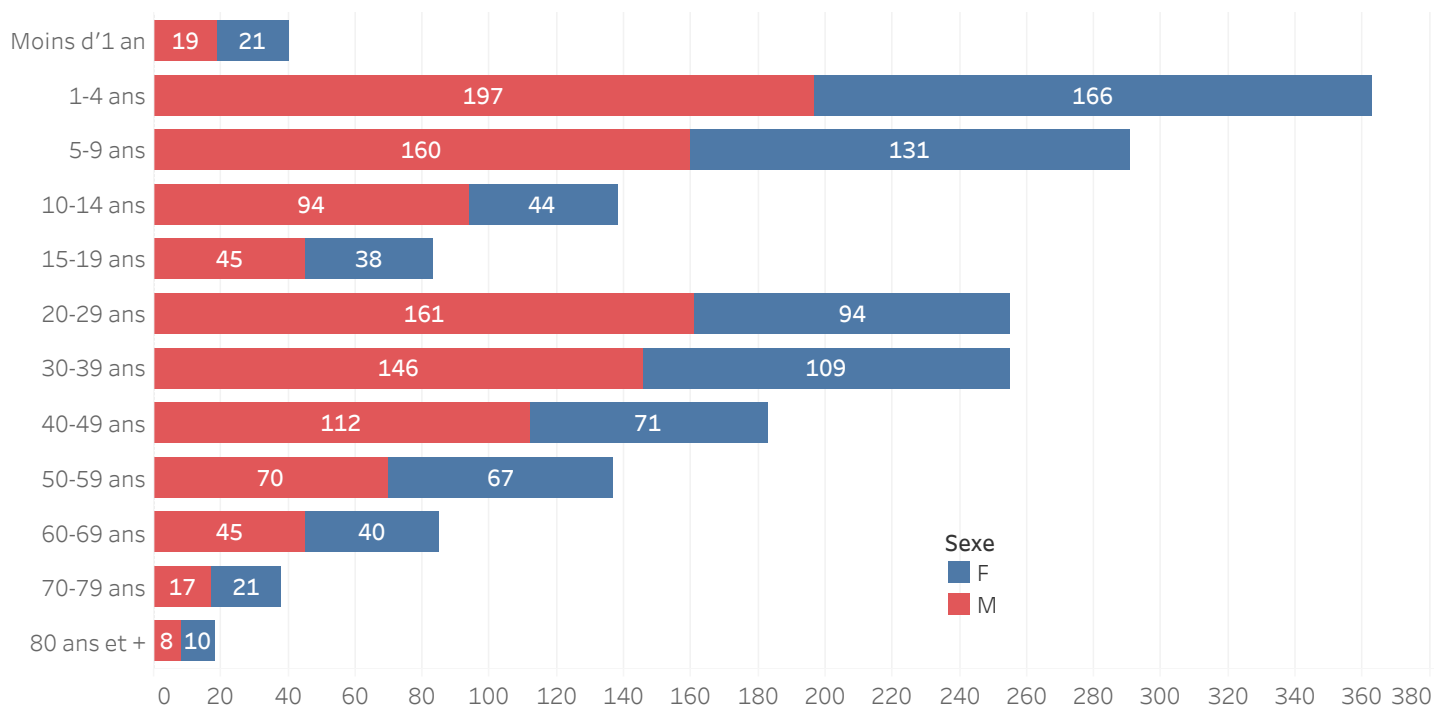


*N-B. Les informations contenues dans ce rapport sont actualisées de manière quotidienne et peuvent être modifiées après la classification finale des cas.*

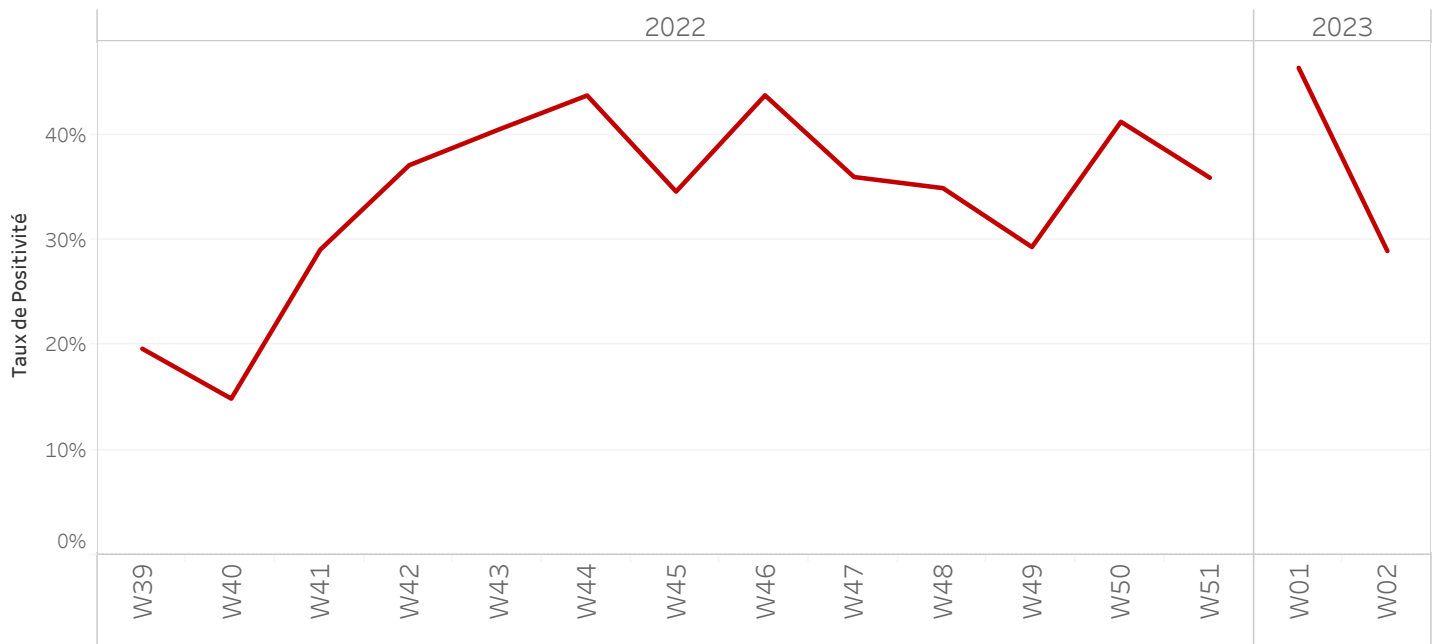
## DISTRIBUTION DES CAS SUSPECTS CUMULÉS PAR TRANCHE D'ÂGE ET PAR SEXE JUSQU'AU 16 Janv. 2023, HAÏTI



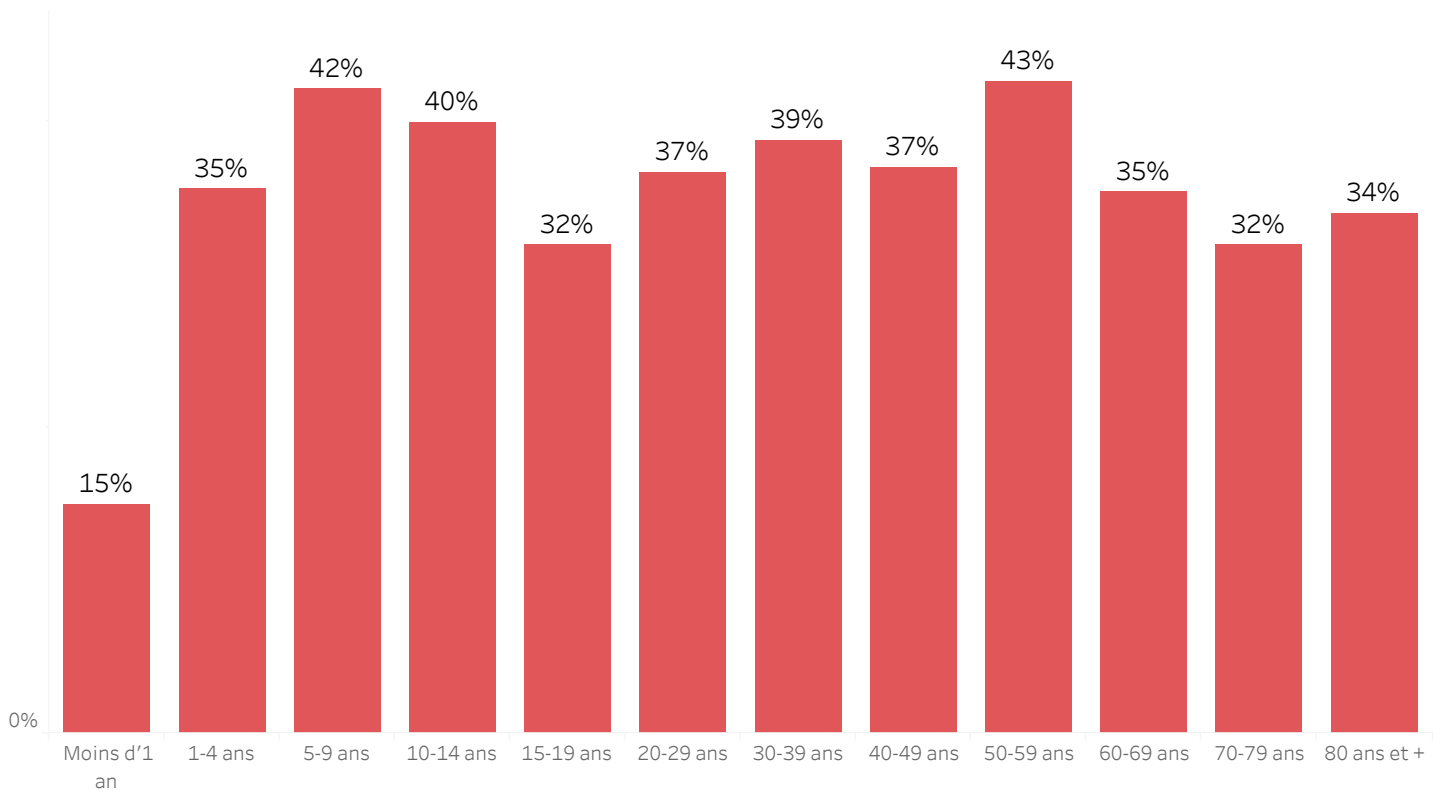
## DISTRIBUTION DES CAS CONFIRMÉS CUMULÉS PAR TRANCHE D'ÂGE ET PAR SEXE JUSQU'AU 16 Janv. 2023, HAÏTI



## ÉVOLUTION HEBDOMADAIRE DU TAUX DE POSITIVITÉ, 39 SE 2022-2 SE 2023, HAÏTI



## TAUX DE POSITIVITÉ PAR GROUPE D'ÂGE JUSQU'AU 16 Janv. 2023, HAÏTI



**DISTRIBUTION DES CAS TESTÉS, CONFIRMÉS PAR DÉPARTEMENT ET PAR COMMUNE AYANT NOTIFIÉ DES CAS SUSPECTS JUSQU'AU 16 Janv. 2023, HAÏTI**

DÉPARTEMENT DE RÉSIDENCE	COMMUNE DE RÉSIDENCE	NOMBRE DE CAS SUSPECTS SAISIS	NOMBRE DE CULTURES DE SELLES RÉALISÉES	NOMBRE DE CAS CONFIRMÉS
ARTIBONITE	Desdunes	105	3	1
	Grande-Saline	236	7	3
	Gros-Morne	154	37	12
	L'Estere	247	21	10
	Saint-Marc	1327	55	5
	Saint-Michel	161	37	11
	Verrettes	472	55	8
	La Chapelle	26	3	2
	Marchand-Dessalines	599	54	27
	Gonaïves	434	32	5
	Marmelade	2	0	-
	Terre Neuve	4	0	-
	Ennery	30	0	-
	Anse-Rouge	13	0	-
	Petite-Rivière	266	24	1
CENTRE	Boucan-Carre	61	29	12
	Belladère	13	0	-
	Mirebalais	1 135	507	225
	Saut-d'Eau	71	31	15
	Savanette	9	5	3
	Cerca-La-Source	3	0	-
	Cerca-Cavajal	64	0	-
	Hinche	3	3	0
	Thomonde	1	1	-
	Lascahobas	176	68	32
Grand-Anse	Dame-Marie	128	47	31
	Jérémie***	88	125	33
	Corail	46	1	0
	Les Irois	1	0	-
	Abricot	6	4	2
	Roseaux	7	3	-
	Moron	2	2	0
	Péstel	123	27	10
Nord	Acul-du-Nord	1	2	1
	Cap-Haïtien***	23	51	1
	Qartier Morin	2	2	0
	Pilate	1	0	-
	Milot	2	1	0
	Limonade	4	0	-
	Dondon***	15	25	15
	Saint-Raphel	21	7	3
	Bas Limbé	8	5	4
	Plaisance***	15	19	7
	Limbé	101	89	45
	Port-Magot	5	5	5
<b>Total</b>	<b>Total</b>	<b>6 211</b>	<b>1 387</b>	<b>529</b>

\*\*\*Le nombre de cas suspects est inférieur au nombre de cas testés en provenance des communes étoilées dans la 2<sup>ème</sup> colonne du tableau selon la base de données transmise par le Laboratoire. Ce problème est lié à un retard de rapportage des cas suspects sur DHIS-2 en raison des difficultés confrontées avec les réseaux d'internet.

**DISTRIBUTION DES CAS TESTÉS, CONFIRMÉS PAR DÉPARTEMENT ET PAR COMMUNE AYANT NOTIFIÉ DES CAS SUSPECTS JUSQU'AU 16 Janv. 2023, HAÏTI**  
(SUITE)

DÉPARTEMENT	COMMUNE DE RÉSIDENCE	NOMBRE DE CAS SUSPECTS SAISIS	NOMBRE DE CULTURES DE SELLES RÉALISÉES	NOMBRE DE CAS CONFIRMÉS
Nord-Ouest	Port-de-Paix	542	73	7
	Chansolme	12	8	1
	Bassin-Bleu	77	28	9
	Saint Louis-du-Nord	181	6	1
	Baie-de-Henne	23	3	1
	Anse-à-Foleur	59	2	-
	La Tortue	22	1	0
	Jean-Rabel	1	6	1
	Anse-à-Veau	166	53	12
NIPPES	Arnaud	101	28	8
	Grand-Boucan	2	0	-
	Baradère	10	0	-
	Petit-Trou	17	0	2
	L'Asile	16	21	2
	Plaisance-du-Sud	3	1	-
	Fond-des-Nègre	61	42	5
	Petite-Rivière des Nippes	24	5	-
	Paillant	28	17	2
	Miragoane	168	114	19
NORD-EST	Trou-du-Nord***	1	43	0
	Terrier-Rouge***	1	10	0
	Ouanamint***	3	34	4
	Mombin Crochu***	5	6	3
	Carice	3	0	-
	Fort-Liberte***	6	52	0
OUEST	Carrefour	3 089	239	110
	Cité-Soleil	2 715	383	140
	Croix-des-Bouquets	500	162	71
	Delmas	1 685	398	186
	Ganthier***	21	49	14
	Cornillon	1	0	-
	Kenscoff	82	28	13
	Arcahaie	115	1	1
	Pétion-Ville	1 360	340	165
	Port-au-Prince	5 032	580	283
	Gressier	125	28	17
	Tabarre	416	293	31
	Petit-Goave	572	130	27
	Grand-Goave***	7	12	6
	Léogane	63	17	5
	Thomazeau	40	19	8
	Fond-Verrettes***	1	8	0
	Anse-à-Galets	16	1	1
	Cabaret	456	85	66
	Pointe-à-Raquettes	3	0	0
Total	Total général	17 831	3 326	1 221

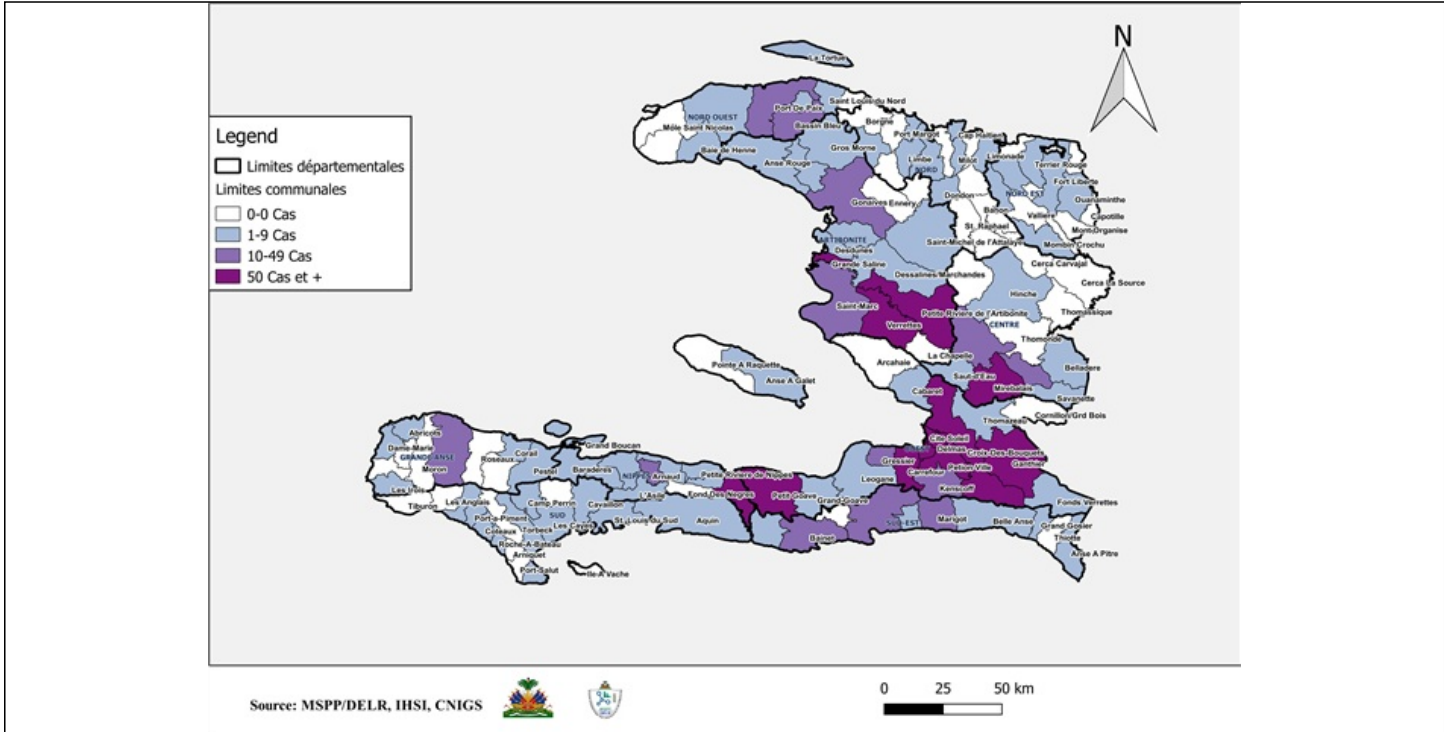
\*\*\*Le nombre de cas suspects est inférieur au nombre de cas testés en provenance des communes étoilées dans la 2<sup>ème</sup> colonne du tableau selon la base de données transmise par le Laboratoire. Ce problème est lié à un retard de rapportage des cas suspects sur DHIS-2 en raison des difficultés confrontées avec les réseaux d'internet.

**DISTRIBUTION DES CAS TESTÉS, CONFIRMÉS PAR DÉPARTEMENT ET PAR COMMUNE AYANT NOTIFIÉ DES CAS SUSPECTS JUSQU'AU 16 Janv. 2023, HAÏTI**  
(SUITE)

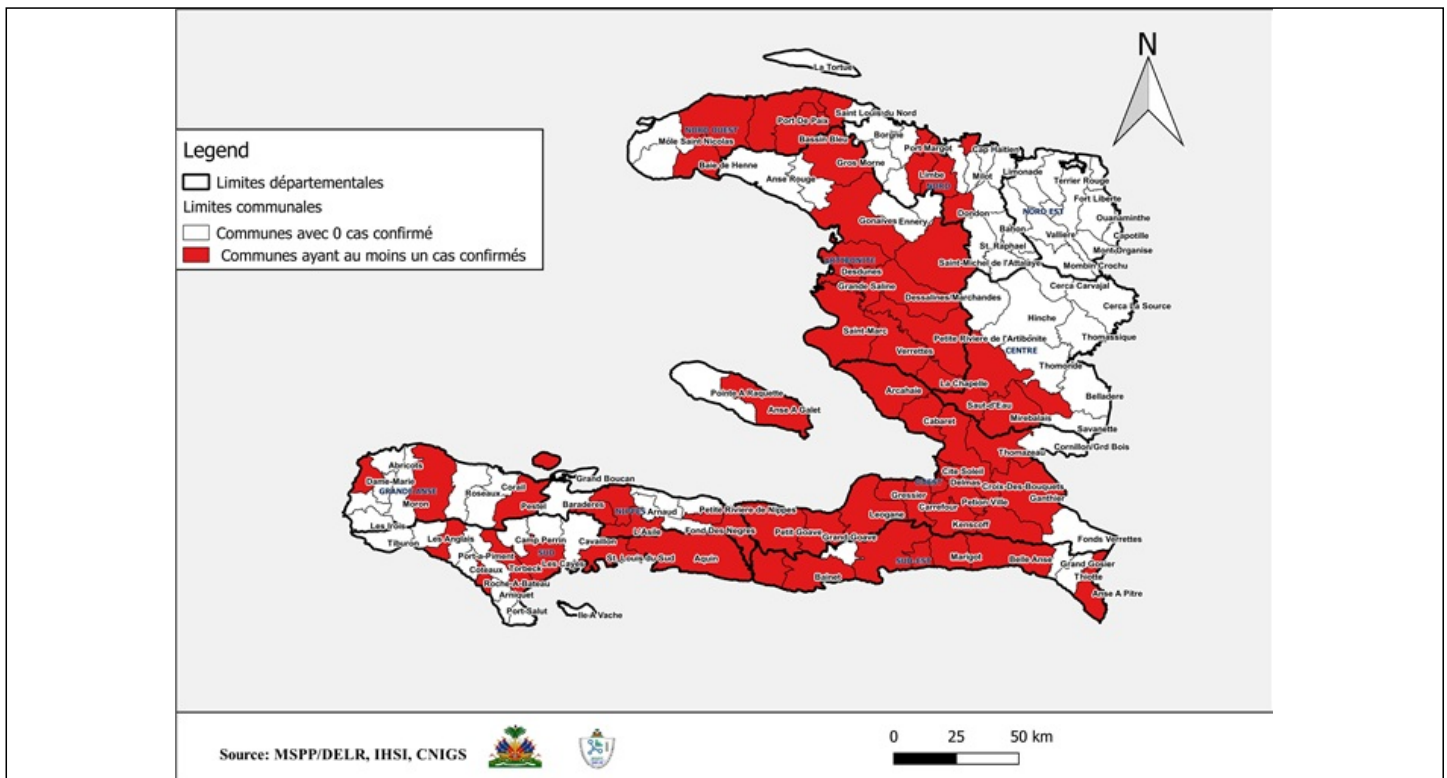
DÉPARTEMENT DE RÉSIDENCE	COMMUNE DE RÉSIDENCE	NOMBRE DE CAS SUSPECTS SAISIS	NOMBRE DE CULTURES DE SELLES RÉALISÉES	NOMBRE DE CAS CONFIRMÉS
SUD	Port-à-Piment	4	5	0
	Cavaillon***	3	7	1
	Coteaux	2	2	0
	Saint-Louis	55	8	3
	Les Cayes***	38	46	8
	Chardonnière	2	2	2
	Torbeck	5	5	3
	Roche-à-Bateau	1	1	1
	Camp-Périn	2	1	0
	St-Jean	1	2	1
	Fond-des-Blancs	9	9	9
	Aquin***	68	53	9
	SUD-EST	Thiotte	6	0
Belle-Anse***		39	55	31
Bainet		12	5	3
Jacmel		106	81	29
Marigot		39	36	14
Côte-de-Fer		5	7	3
Cayes Jacmel		2	1	1
Anse-à-Pitre		9	2	2
Grand-Gosier		1	0	-
Total		409	328	120
Total général		24 451	5 041	1 870

\*\*\*Le nombre de cas suspects est inférieur au nombre de cas testés en provenance des communes étoilées dans la 2<sup>ème</sup> colonne du tableau selon la base de données transmise par le Laboratoire. Ce problème est lié à un retard de rapportage des cas suspects sur DHIS-2 en raison des difficultés confrontées avec les réseaux d'internet.

## CARTOGRAPHIE DES CAS SUSPECTS DE CHOLÉRA JUSQU'AU 16 Janv. 2023, HAÏTI



## REPRÉSENTATION GÉOGRAPHIQUE DES COMMUNES AYANT AU MOINS UN (1) CAS CONFIRMÉ DE CHOLÉRA JUSQU'AU 16 Janv. 2023, HAÏTI



## Surveillance du Choléra

### Définitions de cas adoptées, Octobre 2022

#### Cas Suspect :

Toute personne présentant une diarrhée aiguë aqueuse, profuse, avec ou sans vomissements, avec ou sans déshydratation.

#### Cas Confirmé :

Tout cas suspect avec une culture positive pour *Vibrio Cholerae* ou présentant un lien épidémiologique avec un cas confirmé de choléra.

#### Cas Hospitalisé :

Tout cas suspect ou confirmé qui passe au moins 24 heures dans une institution de prise en charge.

#### Décès Institutionnel :

Tout cas suspect ou confirmé qui meurt dans une institution de prise en charge.

#### Décès Communautaire :

Tout cas suspect qui meurt en dehors d'une institution de prise en charge.