

Numéro:107

16 Janvier 2023 6:00 p.m.

**SITUATION ÉPIDÉMIOLOGIQUE DU CHOLÉRA, 15 Janvier 2023, HAÏTI**

**24 285**

TOTAL CAS  
SUSPECTS

**1 783**

TOTAL CAS  
CONFIRMÉS

**20 536**

(28 nouveaux)  
TOTAL CAS  
HOSPITALISÉS

**303**

DÉCÈS  
INSTITUTIONNELS

**180**

DÉCÈS  
COMMUNAUTAIRES

**19 ANS**

ÂGE MEDIAN DES  
CAS HOSPITALISÉS



**4 757**

# D'ÉCHANTILLONS REÇUS

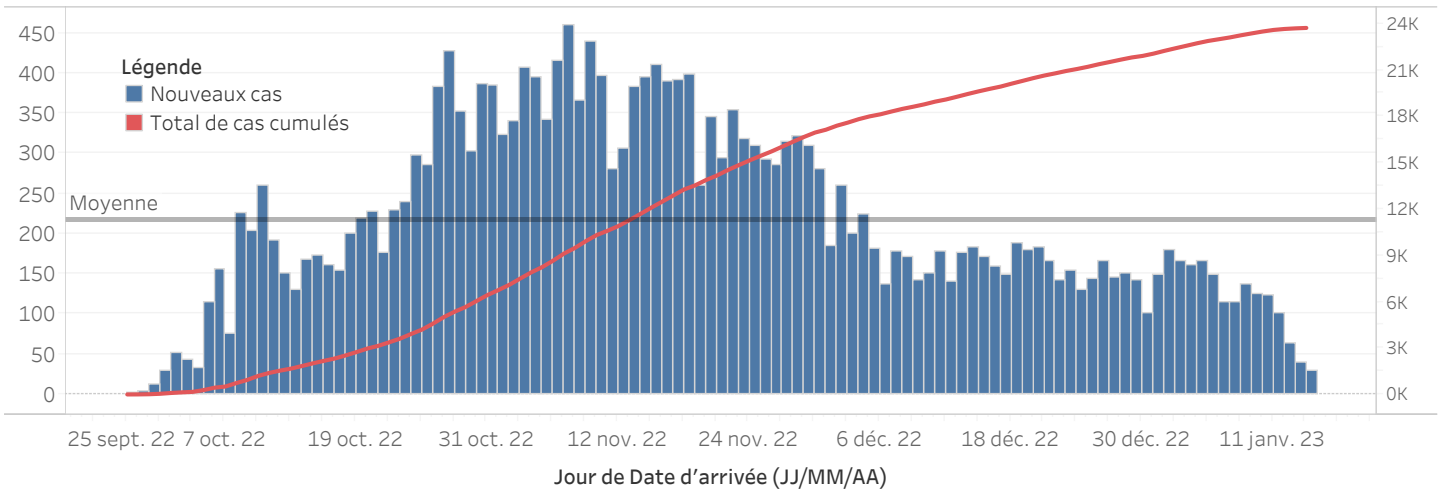
**4 757**

# DE TESTS RÉALISÉS

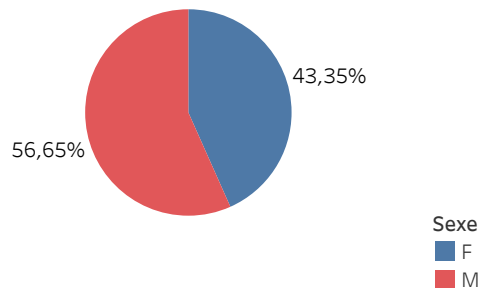
**37,48%**

TAUX DE POSITIVITÉ

**DISTRIBUTION DES CAS SUSPECTS PAR JOUR JUSQU'AU 15 Janv. 2023, HAÏTI**

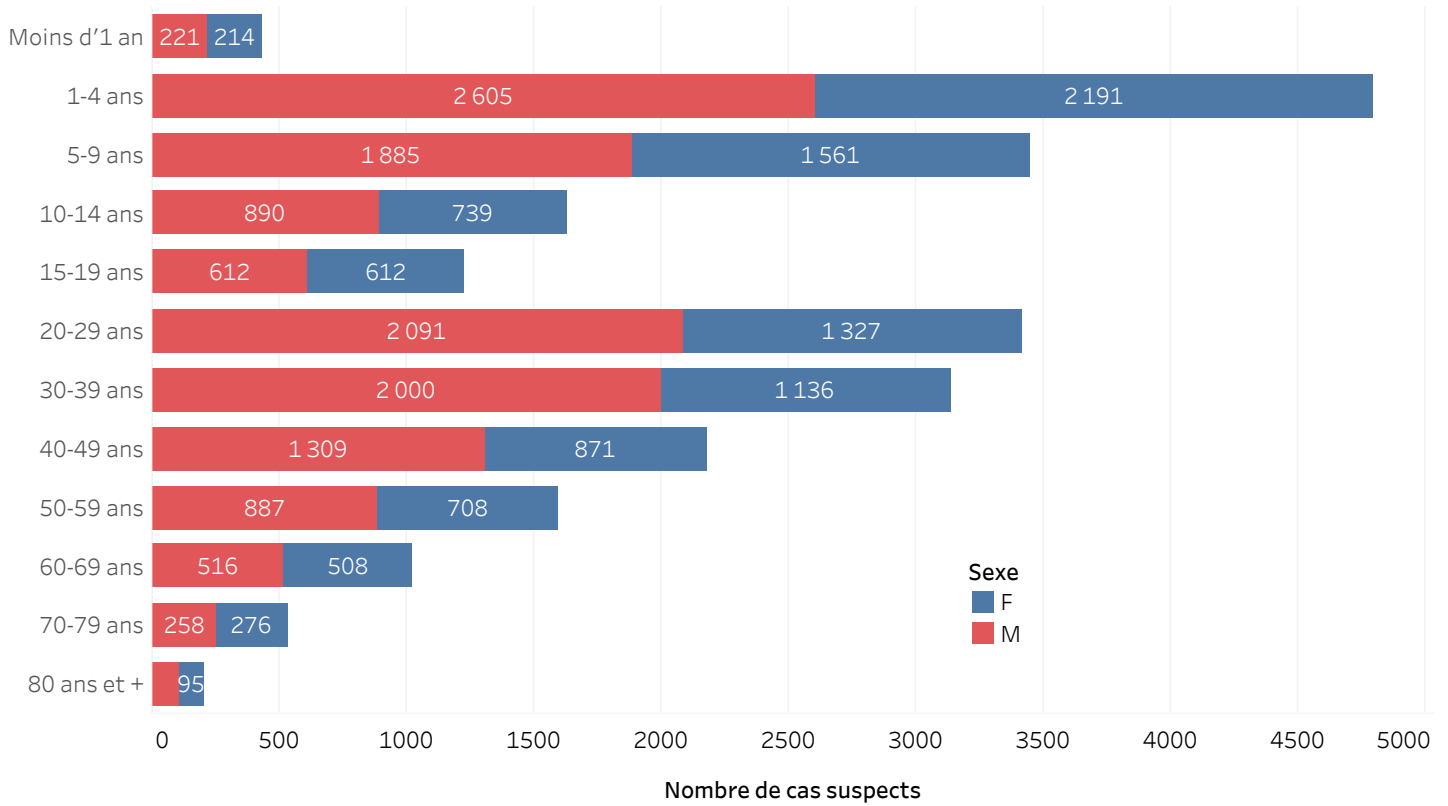


**DISTRIBUTION DES CAS SUSPECTS CUMULÉS PAR SEXE JUSQU'AU 15 Janv. 2023, HAÏTI**

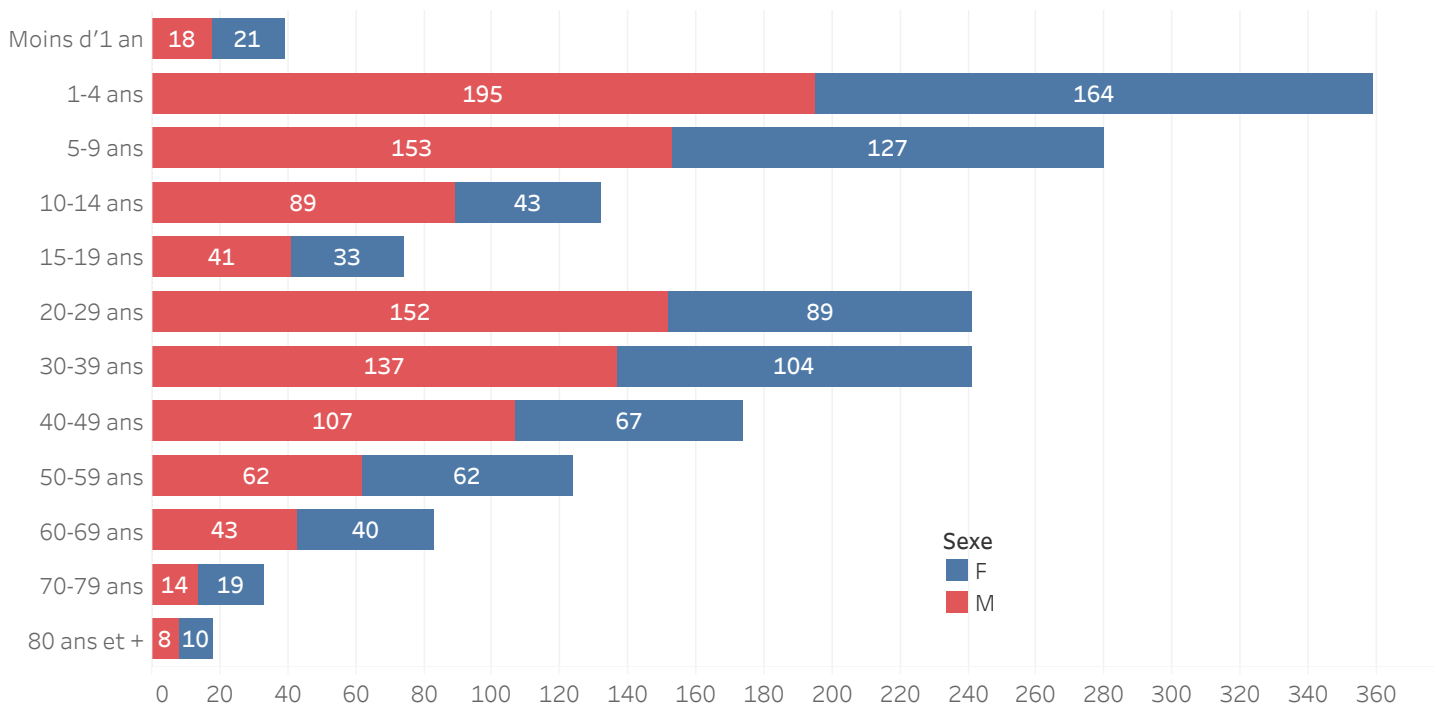


*N-B. Les informations contenues dans ce rapport sont actualisées de manière quotidienne et peuvent être modifiées après la classification finale des cas.*

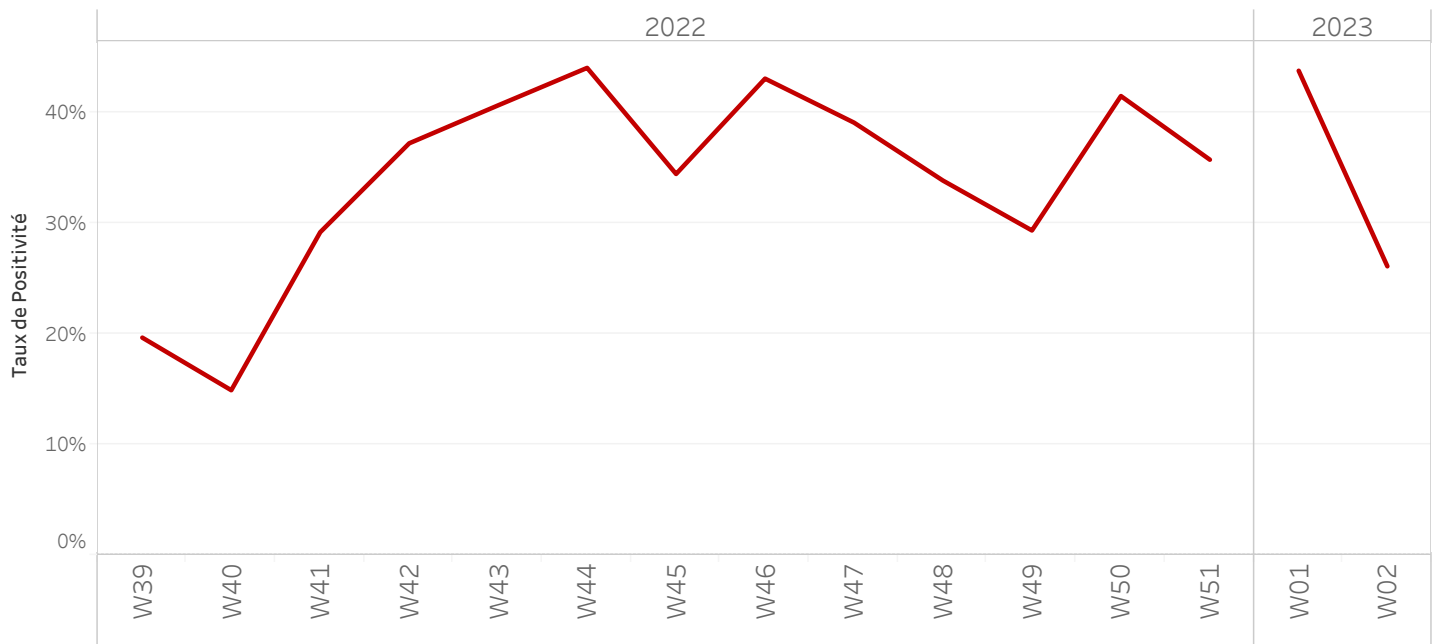
DISTRIBUTION DES CAS SUSPECTS CUMULÉS PAR TRANCHE D'ÂGE ET PAR SEXE JUSQU'AU 15 Janv. 2023, HAÏTI



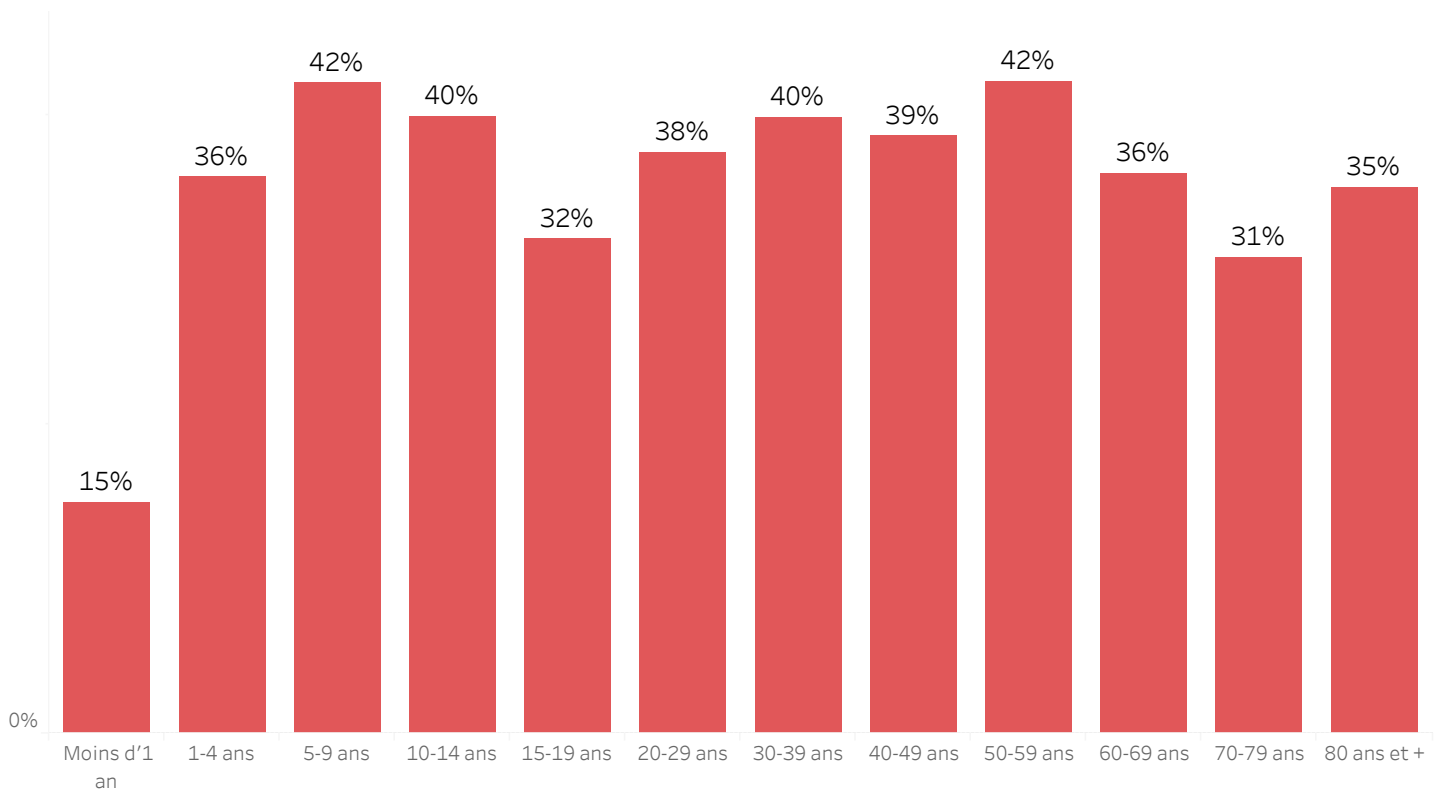
DISTRIBUTION DES CAS CONFIRMÉS CUMULÉS PAR TRANCHE D'ÂGE ET PAR SEXE JUSQU'AU 15 Janv. 2023, HAÏTI



## ÉVOLUTION HEBDOMADAIRE DU TAUX DE POSITIVITÉ, 39 SE 2022-2 SE 2023, HAÏTI



## TAUX DE POSITIVITÉ PAR GROUPE D'ÂGE JUSQU'AU 15 Janv. 2023, HAÏTI



**DISTRIBUTION DES CAS TESTÉS, CONFIRMÉS PAR DÉPARTEMENT ET PAR COMMUNE AYANT NOTIFIÉ DES CAS SUSPECTS JUSQU'AU 15 Janv. 2023, HAÏTI**

DÉPARTEMENT DE RÉSIDENCE	COMMUNE DE RÉSIDENCE	NOMBRE DE CAS SUSPECTS SAISIS	NOMBRE DE CULTURES DE SELLES RÉALISÉES	NOMBRE DE CAS CONFIRMÉS
ARTIBONITE	Desdunes	105	3	1
	Grande-Saline	236	7	3
	Gros-Morne	154	37	12
	L'Estere	247	21	10
	Saint-Marc	1327	55	5
	Saint-Michel	154	37	11
	Verrettes	472	55	8
	La Chapelle	26	3	2
	Marchand-Dessalines	599	51	26
	Gonaïves	431	32	5
	Marmelade	2	0	-
	Terre Neuve	4	0	-
	Ennery	30	0	-
	Anse-Rouge	13	0	-
	Petite-Rivière	259	24	1
CENTRE	Boucan-Carre	60	29	12
	Belladère	13	0	-
	Mirebalais	1132	507	225
	Saut-d'Eau	71	31	16
	Savanette	9	5	3
	Cerca-La-Source	3	0	-
	Cerca-Cavajal	19	0	-
	Hinche	3	3	0
	Thomonde	1	1	-
	Lascahobas	176	68	32
Grand-Anse	Dame-Marie	128	47	31
	Jérémie***	83	125	33
	Corail	46	1	0
	Les Irois	1	0	-
	Abricot	6	4	2
	Roseaux	7	3	-
	Moron	2	2	0
	Péstel	123	27	10
Nord	Acul-du-Nord	1	2	1
	Cap-Haïtien***	18	50	1
	Quartier Morin	2	2	0
	Pilate	1	0	-
	Milot	2	1	0
	Limonade	4	0	-
	Dondon***	15	25	15
	Saint-Raphel	21	6	3
	Bas Limbé	8	4	2
	Plaisance***	15	19	7
Limbé	92	84	44	
<b>Total</b>	<b>Total</b>	<b>6 121</b>	<b>1 371</b>	<b>521</b>

\*\*\*Le nombre de cas suspects est inférieur au nombre de cas testés en provenance des communes étoilées dans la 2<sup>ème</sup> colonne du tableau selon la base de données transmise par le Laboratoire. Ce problème est lié à un retard de rapportage des cas suspects sur DHIS-2 en raison des difficultés confrontées avec les réseaux d'internet.

**DISTRIBUTION DES CAS TESTÉS, CONFIRMÉS PAR DÉPARTEMENT ET PAR COMMUNE AYANT NOTIFIÉ DES CAS SUSPECTS JUSQU'AU 15 Janv. 2023, HAÏTI (SUITE)**

DÉPARTEMENT	COMMUNE DE RÉSIDENCE	NOMBRE DE CAS SUSPECTS SAISIS	NOMBRE DE CULTURES DE SELLES RÉALISÉES	NOMBRE DE CAS CONFIRMÉS
Nord-Ouest	Port-de-Paix	498	73	7
	Chansolme	12	8	1
	Bassin-Bleu	75	28	9
	Saint Louis-du-Nord	181	6	1
	Baie-de-Henne	23	3	1
	Anse-à-Foleur	59	0	-
	La Tortue	22	1	0
	Jean-Rabel	1	2	1
NIPPES	Anse-à-Veau	166	21	2
	Arnaud	101	16	3
	Grand-Boucan	2	0	-
	Baradère	10	0	-
	Petit-Trou	17	0	-
	L'Asile	16	9	0
	Plaisance-du-Sud	3	1	-
	Fond-des-Nègre	61	26	1
	Petite-Rivière des Nippes	24	1	-
	Paillant	28	7	1
	Miragoane	168	29	1
NORD-EST	Trou-du-Nord***	1	43	0
	Terrier-Rouge***	1	6	0
	Ouanamint***	3	27	0
	Mombin Crochu	5	1	0
	Fort-Liberte***	6	50	0
OUEST	Carrefour	3 089	239	110
	Cité-Soleil	2 715	383	140
	Croix-des-Bouquets	500	162	71
	Delmas	1 680	396	186
	Ganthier***	21	49	14
	Cornillon	1	0	-
	Kenscoff	82	27	13
	Arcahaie	107	1	1
	Pétion-Ville	1 360	340	164
	Port-au-Prince	5 032	577	283
	Gressier	125	28	17
	Tabarre	416	293	31
	Petit-Goave	572	113	22
	Grand-Goave***	7	12	6
	Léogane	63	14	4
	Thomazeau	40	19	8
	Fond-Verrettes***	1	8	0
	Anse-à-Galets	11	1	2
	Cabaret	456	85	66
	Pointe-à-Raquettes	3	0	0
Total	Total général	17 764	3 105	1 166

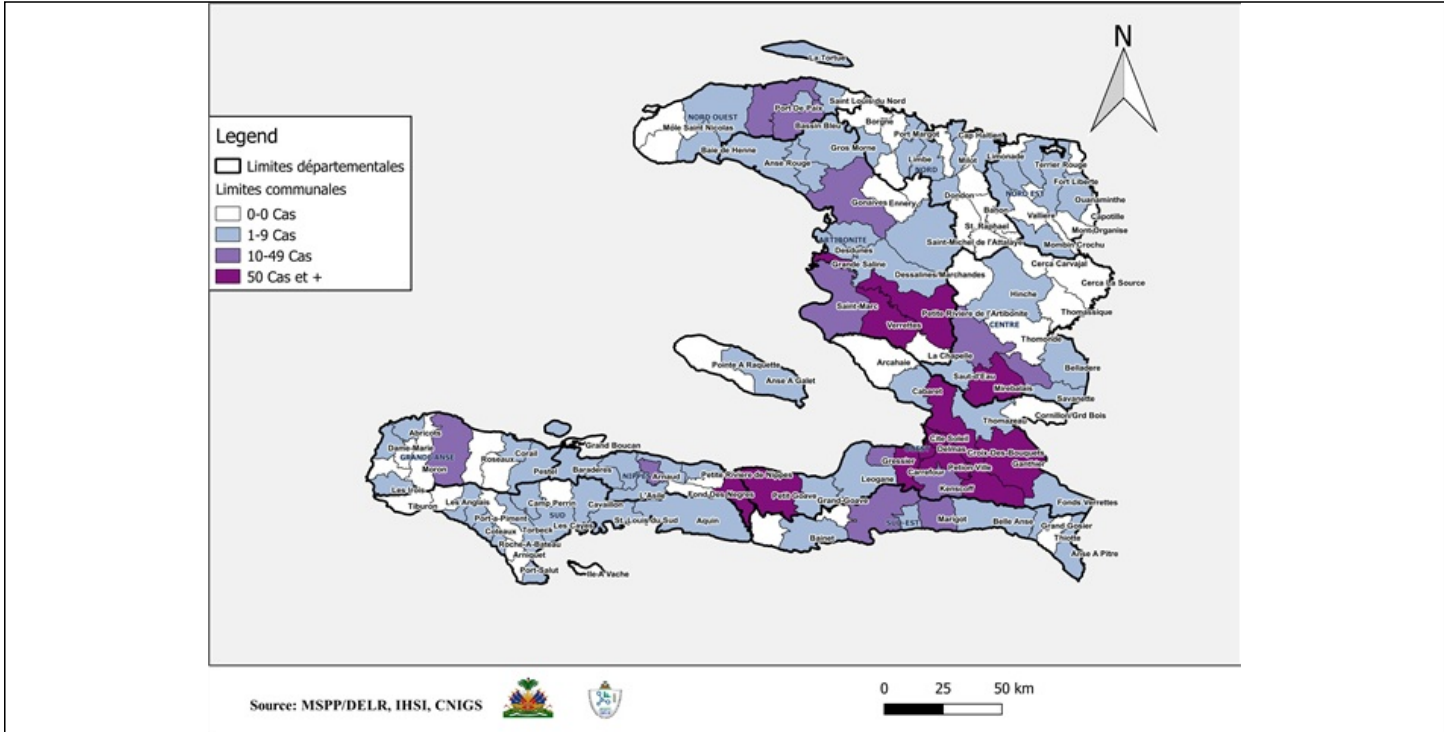
\*\*\*Le nombre de cas suspects est inférieur au nombre de cas testés en provenance des communes étoilées dans la 2<sup>ème</sup> colonne du tableau selon la base de données transmise par le Laboratoire. Ce problème est lié à un retard de rapportage des cas suspects sur DHIS-2 en raison des difficultés confrontées avec les réseaux d'internet.

**DISTRIBUTION DES CAS TESTÉS, CONFIRMÉS PAR DÉPARTEMENT ET PAR COMMUNE AYANT NOTIFIÉ DES CAS SUSPECTS JUSQU'AU 15 Janv. 2023, HAÏTI**  
(SUITE)

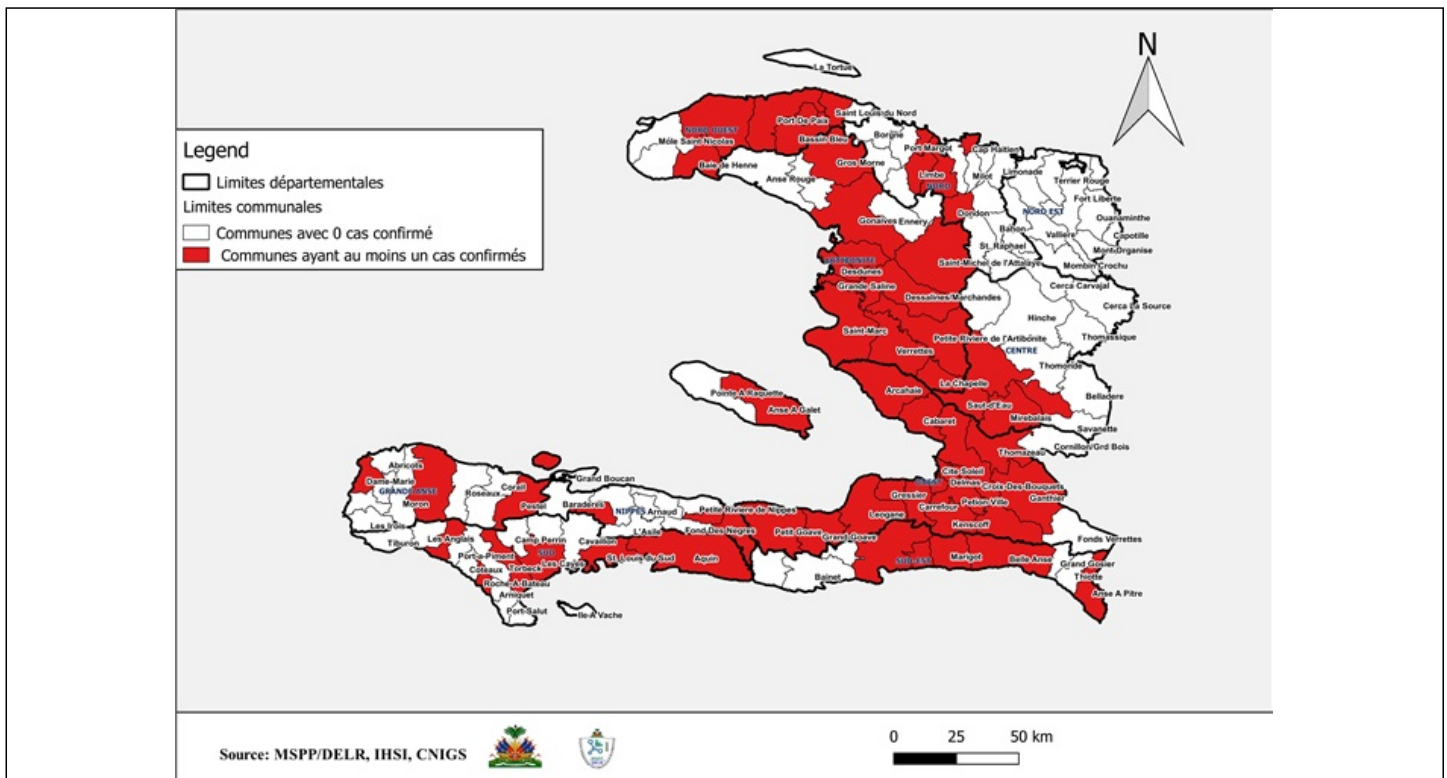
DÉPARTEMENT DE RÉSIDENCE	COMMUNE DE RÉSIDENCE	NOMBRE DE CAS SUSPECTS SAISIS	NOMBRE DE CULTURES DE SELLES RÉALISÉES	NOMBRE DE CAS CONFIRMÉS
SUD	Port-à-Piment	4	3	0
	Cavaillon***	3	5	0
	Coteaux	2	2	0
	Saint-Louis	55	3	2
	Les Cayes***	38	46	8
	Chardonnière	2	2	2
	Torbeck	5	4	3
	Roche-à-Bateau	1	1	1
	Camp-Périn	2	1	0
	St-Jean	1	2	1
	Aquin***	68	36	2
	SUD-EST	Thiotte	6	0
Belle-Anse***		39	48	26
Bainet		12	5	3
Jacmel		106	81	29
Marigot		39	33	14
Côte-de-Fer***		5	6	2
Cayes Jacmel		2	1	1
Anse-à-Pitre		9	2	2
Grand-Gosier		1	0	-
Total		400	281	96
Total général		24 285	4 757	1 783

\*\*\*Le nombre de cas suspects est inférieur au nombre de cas testés en provenance des communes étoilées dans la 2<sup>ème</sup> colonne du tableau selon la base de données transmise par le Laboratoire. Ce problème est lié à un retard de rapportage des cas suspects sur DHIS-2 en raison des difficultés confrontées avec les réseaux d'internet.

## CARTOGRAPHIE DES CAS SUSPECTS DE CHOLÉRA JUSQU'AU 15 Janv. 2023, HAÏTI



## REPRÉSENTATION GÉOGRAPHIQUE DES COMMUNES AYANT AU MOINS UN (1) CAS CONFIRMÉ DE CHOLÉRA JUSQU'AU 15 Janv. 2023, HAÏTI



## Surveillance du Choléra

### Définitions de cas adoptées, Octobre 2022

#### Cas Suspect :

Toute personne présentant une diarrhée aiguë aqueuse, profuse, avec ou sans vomissements, avec ou sans déshydratation.

#### Cas Confirmé :

Tout cas suspect avec une culture positive pour *Vibrio Cholerae* ou présentant un lien épidémiologique avec un cas confirmé de choléra.

#### Cas Hospitalisé :

Tout cas suspect ou confirmé qui passe au moins 24 heures dans une institution de prise en charge.

#### Décès Institutionnel :

Tout cas suspect ou confirmé qui meurt dans une institution de prise en charge.

#### Décès Communautaire :

Tout cas suspect qui meurt en dehors d'une institution de prise en charge.