

Numéro:100

9 Janvier 2023 6:00 p.m.

**SITUATION ÉPIDÉMIOLOGIQUE DU CHOLÉRA, 8 Janvier 2023, HAÏTI**

**23 251**

TOTAL CAS  
SUSPECTS

**1 589**

(13 nouveaux)  
TOTAL CAS  
CONFIRMÉS

**19 406**

(36 nouveaux)  
TOTAL CAS  
HOSPITALISÉS

**286**

DÉCÈS  
INSTITUTIONNELS

**178**

DÉCÈS  
COMMUNAUTAIRES

**19 ANS**

ÂGE MEDIAN DES  
CAS HOSPITALISÉS



**4 408**

# D'ÉCHANTILLONS REÇUS

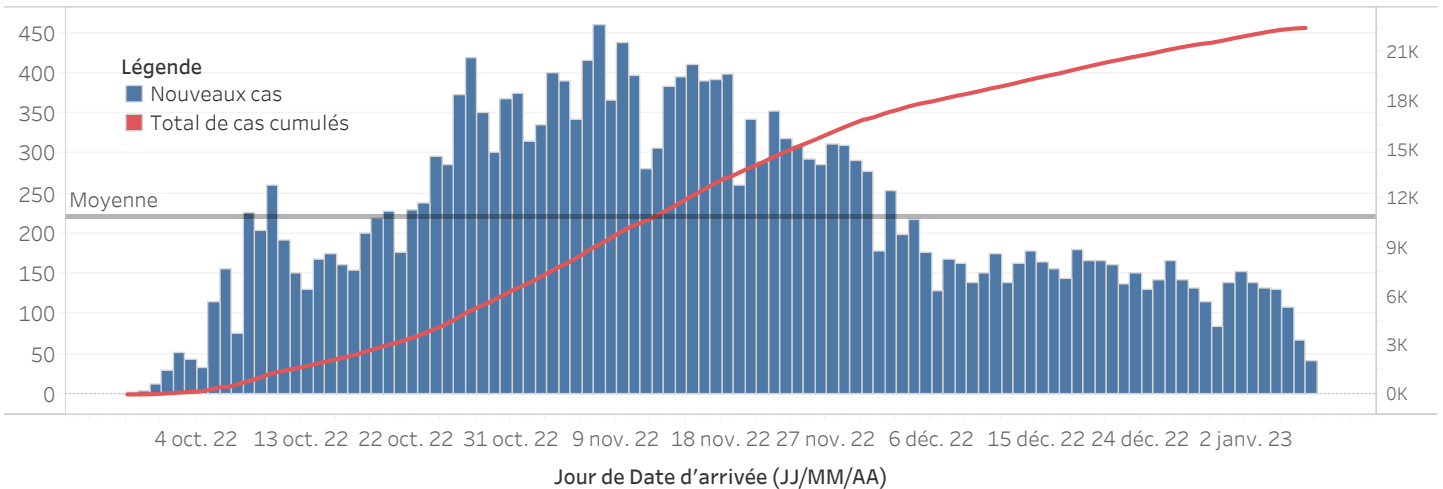
**4 408**

# DE TESTS RÉALISÉS

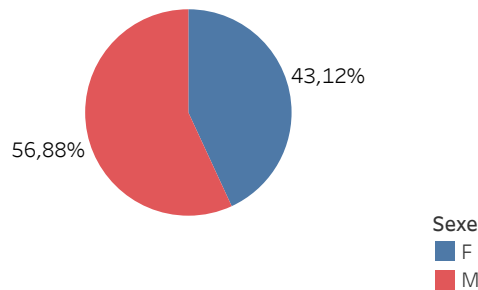
**36,04%**

TAUX DE POSITIVITÉ

**DISTRIBUTION DES CAS SUSPECTS PAR JOUR JUSQU'AU 8 Janv. 2023, HAÏTI**

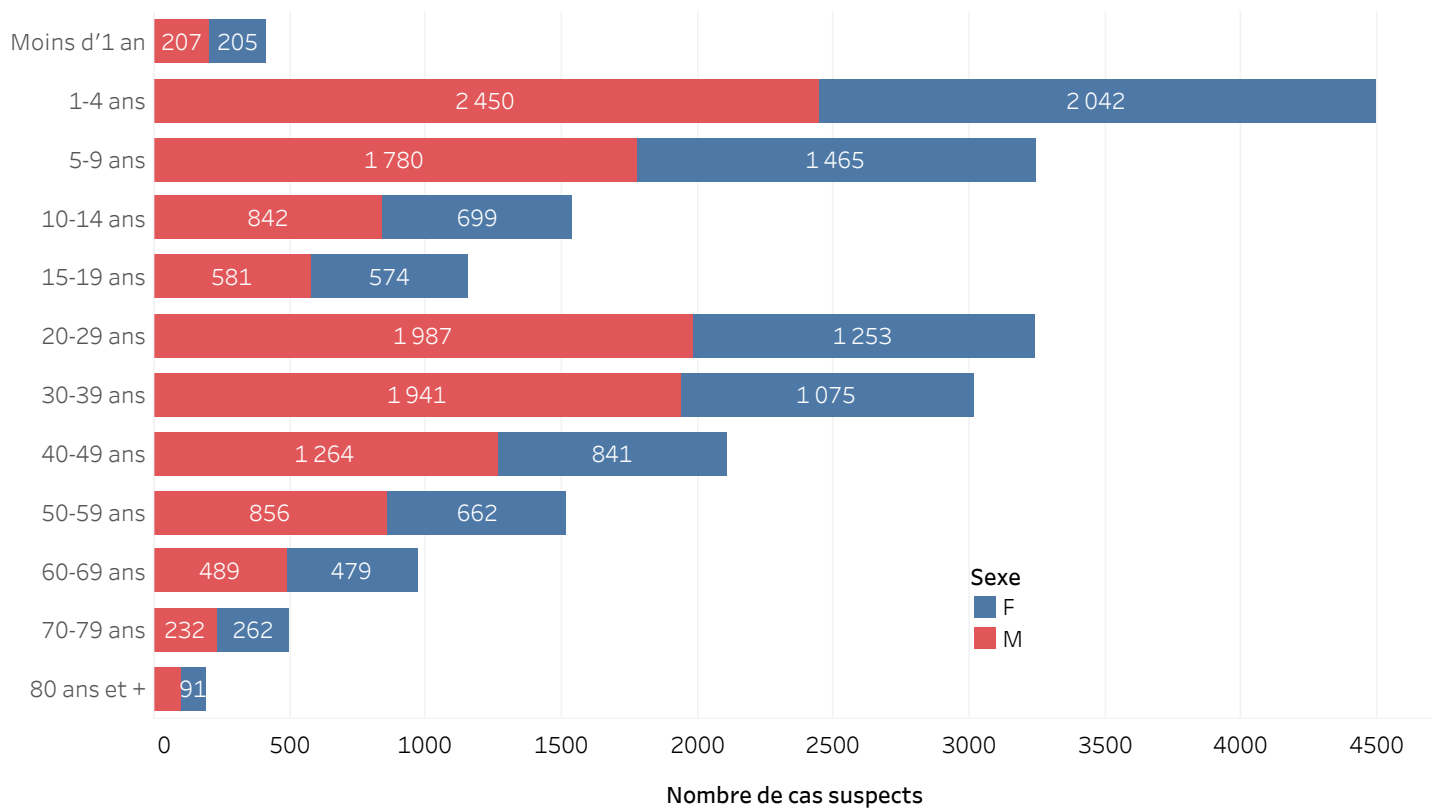


**DISTRIBUTION DES CAS SUSPECTS CUMULÉS PAR SEXE JUSQU'AU 8 Janv. 2023, HAÏTI**

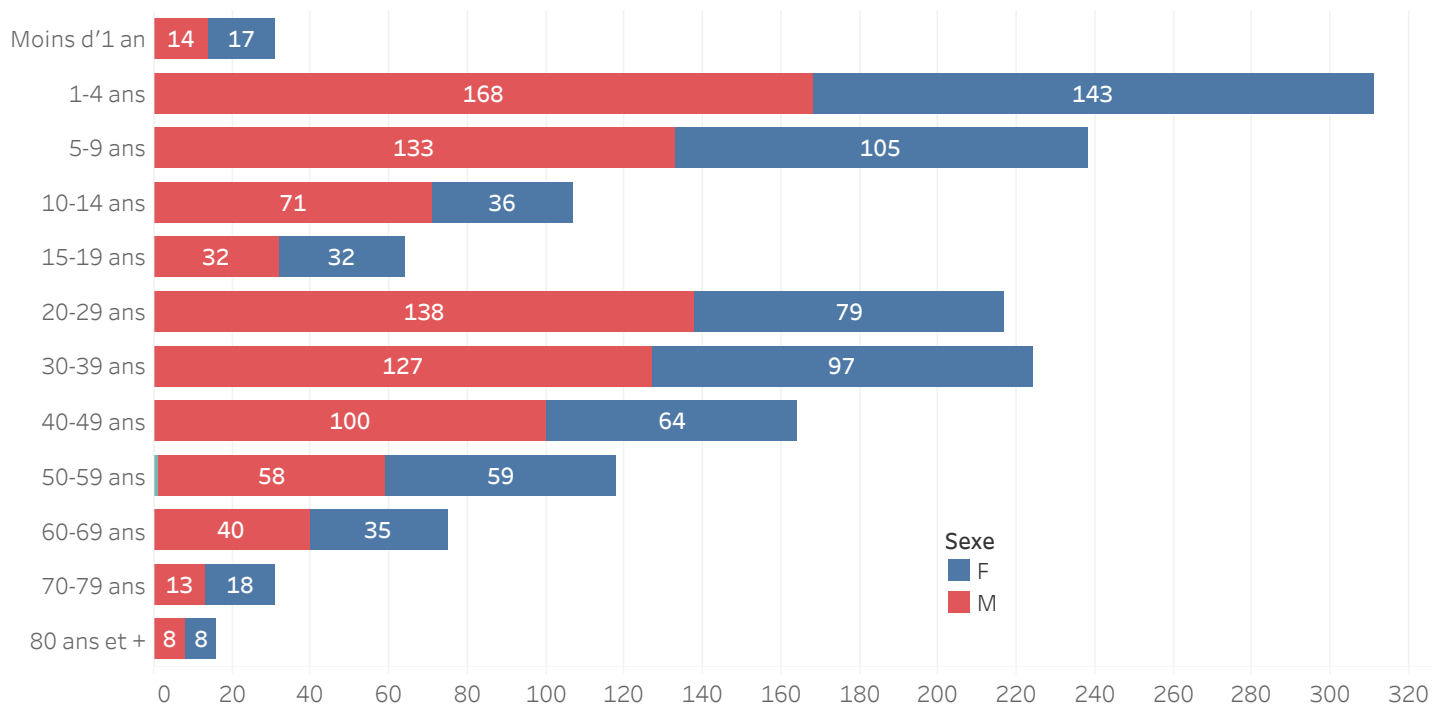


*N-B. Les informations contenues dans ce rapport sont actualisées de manière quotidienne et peuvent être modifiées après la classification finale des cas.*

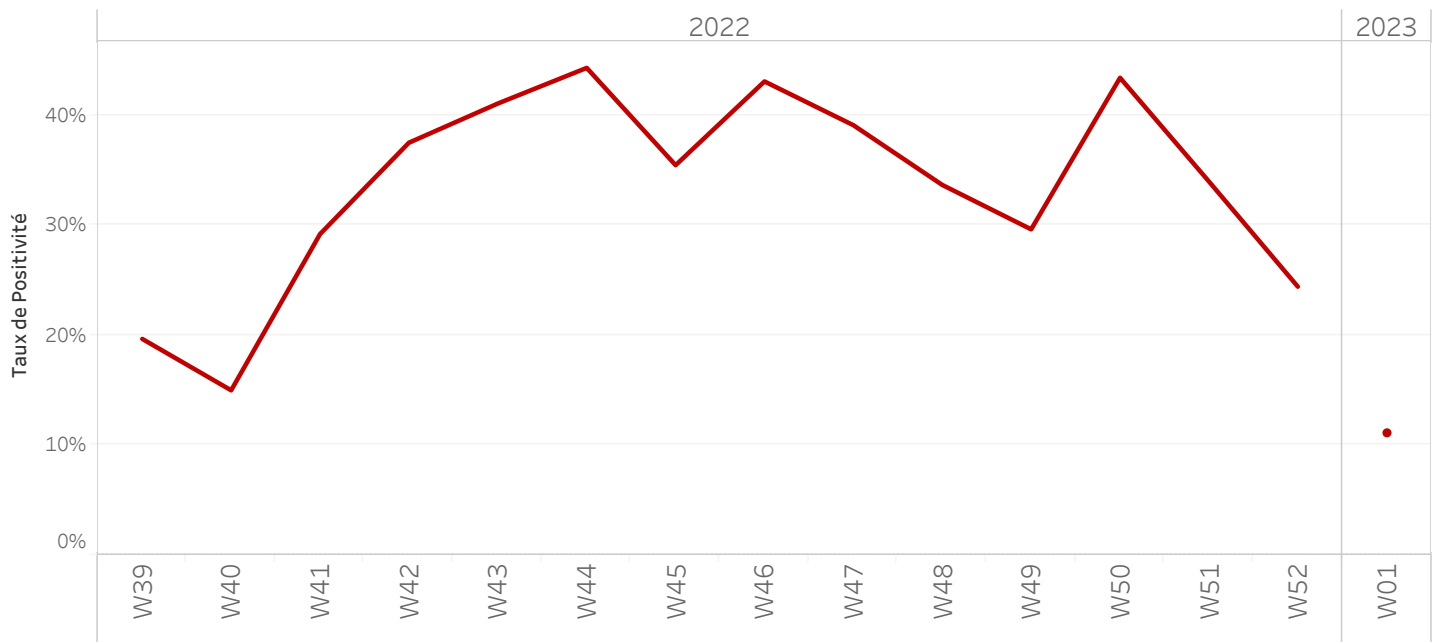
## DISTRIBUTION DES CAS SUSPECTS CUMULÉS PAR TRANCHE D'ÂGE ET PAR SEXE JUSQU'AU 8 Janv. 2023, HAÏTI



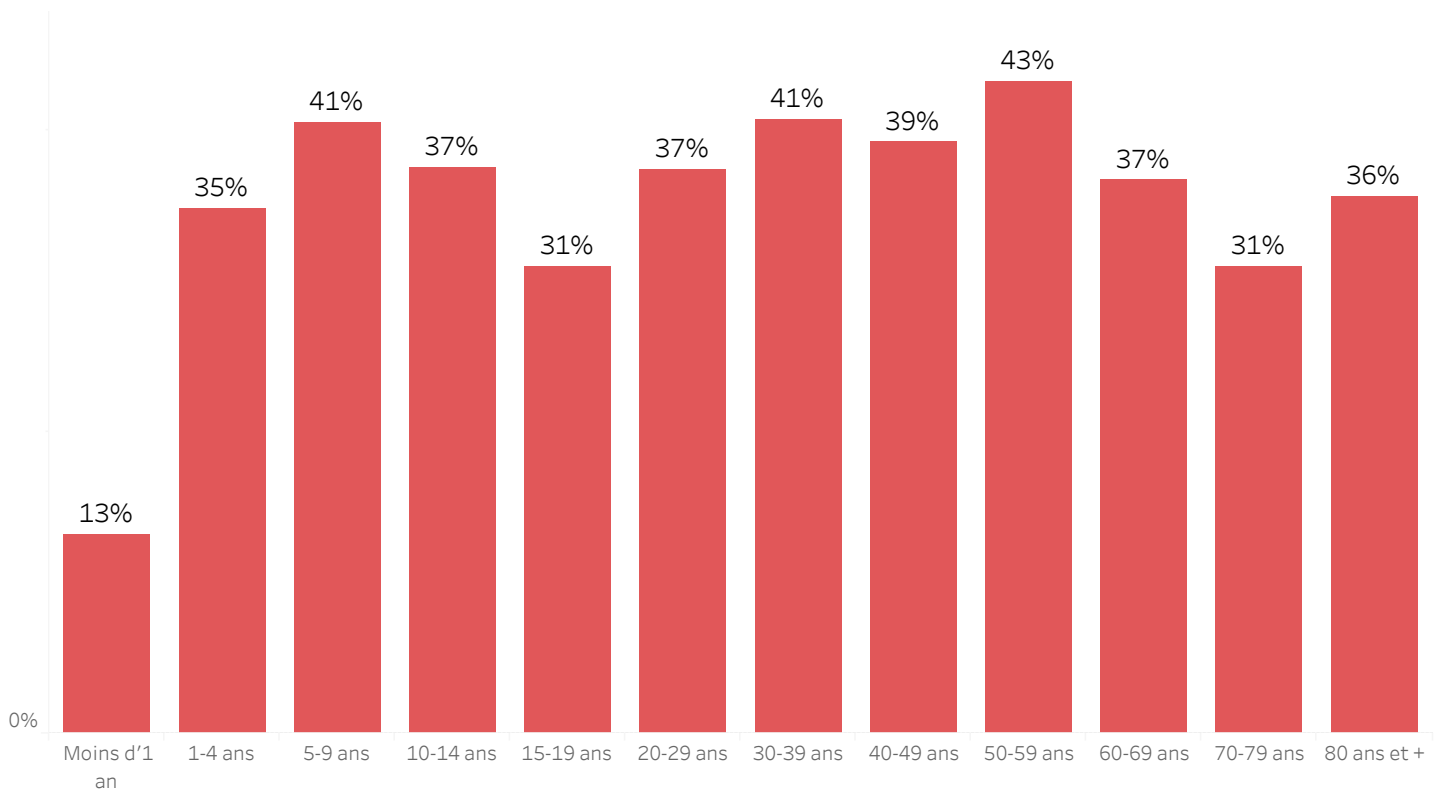
## DISTRIBUTION DES CAS CONFIRMÉS CUMULÉS PAR TRANCHE D'ÂGE ET PAR SEXE JUSQU'AU 8 Janv. 2023, HAÏTI



## ÉVOLUTION HEBDOMADAIRE DU TAUX DE POSITIVITÉ, 39-52 SE 2022, HAÏTI



## TAUX DE POSITIVITÉ PAR GROUPE D'ÂGE JUSQU'AU 8 Janv. 2023, HAÏTI



**DISTRIBUTION DES CAS TESTÉS, CONFIRMÉS PAR DÉPARTEMENT ET PAR COMMUNE AYANT NOTIFIÉ DES CAS SUSPECTS JUSQU'AU 8Janv. 2023, HAÏTI**

DÉPARTEMENT DE RÉSIDENCE	COMMUNE DE RÉSIDENCE	NOMBRE DE CAS SUSPECTS SAISIS	NOMBRE DE CULTURES DE SELLES RÉALISÉES	NOMBRE DE CAS CONFIRMÉS
ARTIBONITE	Desdunes	105	3	1
	Grande-Saline	218	7	2
	Gros-Morne	124	21	4
	L'Estere	274	20	10
	Saint-Marc	1 313	54	5
	Saint-Michel	102	27	5
	Verrettes	441	19	4
	La Chapelle	21	19	1
	Marchand-Dessalines	599	49	20
	Gonaïves	343	32	5
	Marmelade	2	0	-
	Terre Neuve	3	0	-
	Ennery	20	0	-
	Anse-Rouge	6	0	-
	Petite-Rivière	240	21	1
CENTRE	Boucan-Carre	58	26	12
	Belladère	4	0	-
	Mirebalais	995	460	201
	Saut-d'Eau	66	22	11
	Savanette	9	4	3
	Cerca-La-Source	3	0	-
	Hinche	3	3	0
	Thomonde	1	1	-
Grand-Anse	Lascahobas	175	66	32
	Dame-Marie	115	14	10
	Jérémie***	70	90	2
	Corail	46	0	-
	Les Irois	1	0	-
	Abricot	6	1	-
	Roseaux	5	2	-
	Moron	2	1	-
Nord	Péstel	122	24	9
	Acul-du-Nord	1	2	1
	Cap-Haitien**	18	48	1
	Quartier Morin	1	2	0
	Pilate	1	0	-
	Milot	2	1	0
	Limonade	4	0	-
	Dondon	15	23	14
	Saint-Raphel	21	2	0
	Bas Limbé	8	2	2
Total	Plaisance	15	3	1
	Limbé	91	81	41
	<b>Total</b>	<b>5 669</b>	<b>1 180</b>	<b>398</b>

\*\*\*Le nombre de cas suspects est inférieur au nombre de cas testés en provenance des communes étoilées dans la 2<sup>ème</sup> colonne du tableau selon la base de données transmise par le Laboratoire. Ce problème est lié à un retard de rapportage des cas suspects sur DHIS-2 en raison des difficultés confrontées avec les réseaux d'internet.

**DISTRIBUTION DES CAS TESTÉS, CONFIRMÉS PAR DÉPARTEMENT ET PAR COMMUNE AYANT NOTIFIÉ DES CAS SUSPECTS JUSQU'AU 8Janv. 2023, HAÏTI**  
(SUITE)

DÉPARTEMENT	COMMUNE DE RÉSIDENCE	NOMBRE DE CAS SUSPECTS SAISIS	NOMBRE DE CULTURES DE SELLES RÉALISÉES	NOMBRE DE CAS CONFIRMÉS
Nord-Ouest	Port-de-Paix	393	52	7
	Chansolme	6	8	1
	Bassin-Bleu	58	18	3
	Saint Louis-du-Nord	108	3	-
	Baie-de-Henne	17	0	-
	Anse-à-Foleur	27	0	-
	La Tortue	13	1	-
NIPPES	Anse-à-Veau	97	15	0
	Arnaud	94	3	0
	Grand-Boucan	2	0	-
	Baradère	10	0	-
	Petit-Trou	14	0	-
	L'Asile	13	9	0
	Plaisance-du-Sud	3	0	-
	Fond-des-Nègre	61	24	1
	Petite-Rivière des Nippes	23	0	-
	Paillant	28	5	-
NORD-EST	Miragoane	163	16	1
	Trou-du-Nord***	1	43	0
	Terrier-Rouge***	1	6	0
	Ouanaminth***	2	27	-
	Mombin Crochu	5	0	-
OUEST	Fort-Liberte***	6	43	0
	Carrefour	3 089	234	109
	Cité-Soleil	2 715	373	138
	Croix-des-Bouquets	487	152	63
	Delmas	1 667	378	183
	Ganthier***	21	49	14
	Cornillon	1	0	-
	Kenscoff	78	26	13
	Arcahaie	87	1	1
	Pétion-Ville	1 352	330	161
	Port-au-Prince	5 032	566	278
	Gressier	125	27	16
	Tabarre	414	380	31
	Petit-Goave	526	103	21
	Grand-Goave***	7	12	6
	Léogane	63	12	2
	Thomazeau	40	14	4
	Fond-Verrettes***	1	8	0
	Anse-à-Galets	11	1	1
	Cabaret	390	76	58
Pointe-à-Raquettes	1	0	0	
<b>Total</b>	<b>Total général</b>	<b>17 252</b>	<b>3 015</b>	<b>1 112</b>

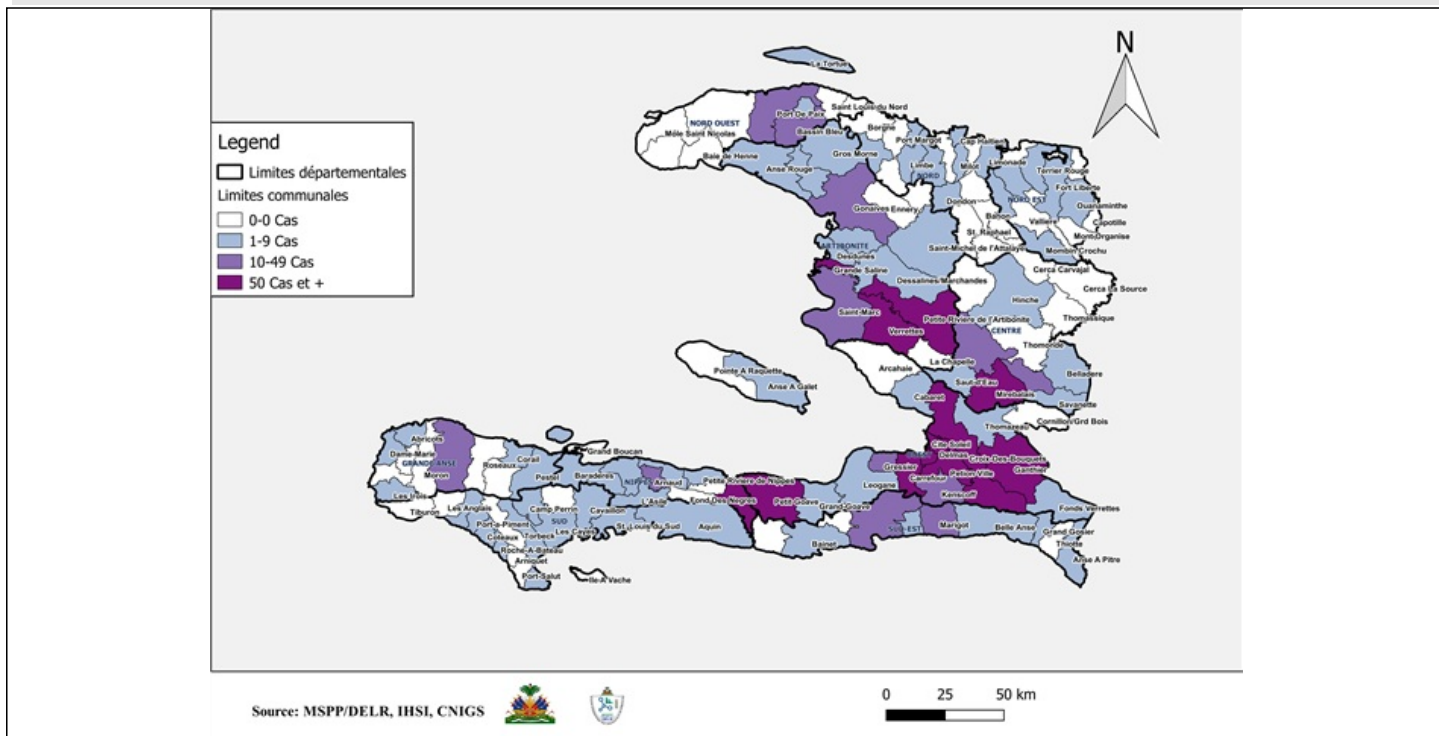
\*\*\*Le nombre de cas suspects est inférieur au nombre de cas testés en provenance des communes étoilées dans la 2<sup>ème</sup> colonne du tableau selon la base de données transmise par le Laboratoire. Ce problème est lié à un retard de rapportage des cas suspects sur DHIS-2 en raison des difficultés confrontées avec les réseaux d'internet.

**DISTRIBUTION DES CAS TESTÉS, CONFIRMÉS PAR DÉPARTEMENT ET PAR COMMUNE AYANT NOTIFIÉ DES CAS SUSPECTS JUSQU'AU 8 Janv. 2023, HAÏTI  
(SUITE)**

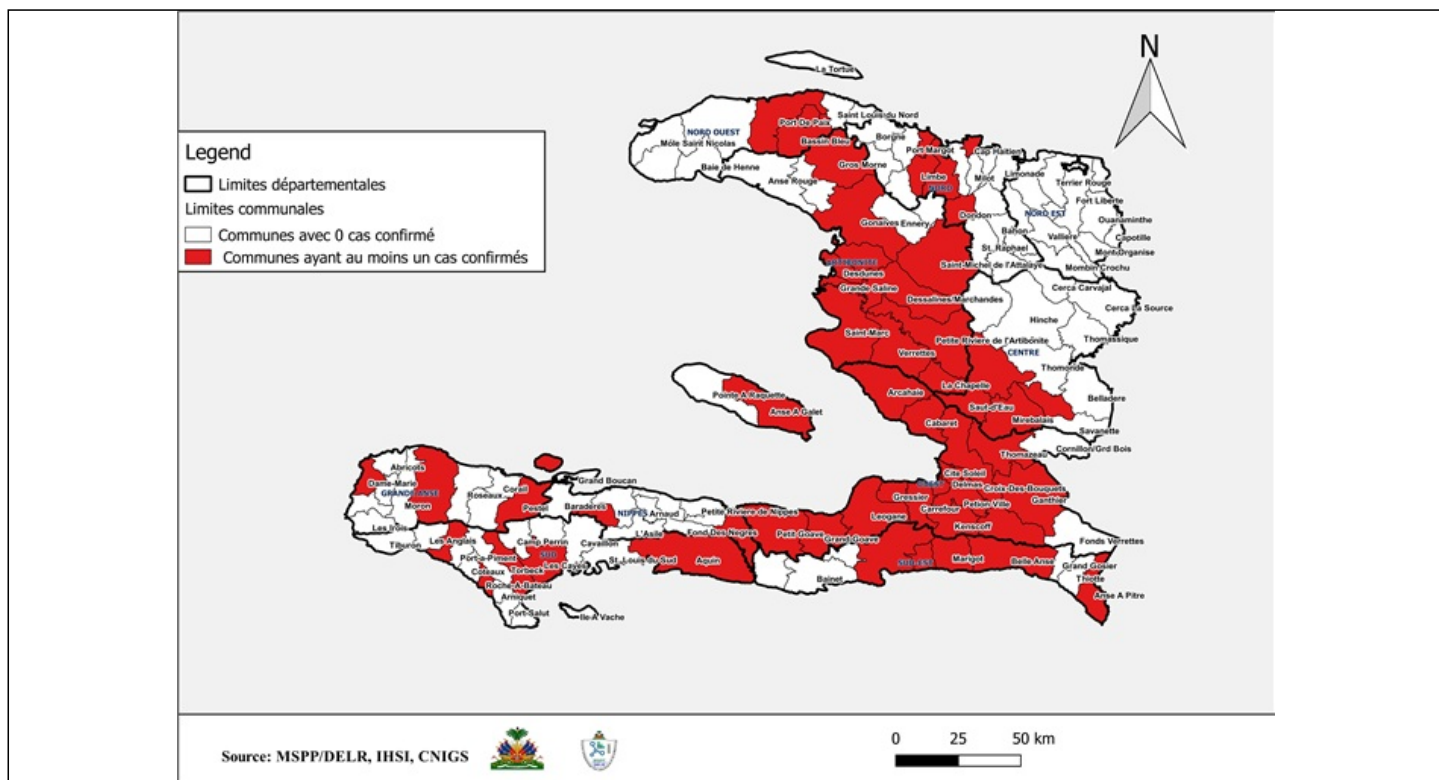
DÉPARTEMENT DE RÉSIDENCE	COMMUNE DE RÉSIDENCE	NOMBRE DE CAS SUSPECTS SAISIS	NOMBRE DE CULTURES DE SELLES RÉALISÉES	NOMBRE DE CAS CONFIRMÉS
SUD	Port-à-Piment	4	3	0
	Cavaillon***	3	5	0
	Coteaux	2	2	0
	Saint-Louis	32	2	1
	Les Cayes***	26	44	6
	Chardonnière	2	2	2
	Torbeck	5	4	3
	Roche-à-Bateau	1	1	1
	Camp-Périn	1	1	0
	St-Jean	1	2	1
	Aquin***	34	35	2
	SUD-EST	Thiotte	6	0
Belle-Anse***		39	44	26
Bainet		12	0	-
Jacmel		106	64	22
Marigot		39	27	12
Côte-de-Fer		5	4	0
Cayes Jacmel		2	1	1
Anse-à-Pitre		9	2	2
Grand-Gosier		1	0	-
Total		330	243	79
Total général		23 251	4 438	1 589

\*\*\*Le nombre de cas suspects est inférieur au nombre de cas testés en provenance des communes étoilées dans la 2<sup>ème</sup> colonne du tableau selon la base de données transmise par le Laboratoire. Ce problème est lié à un retard de rapportage des cas suspects sur DHIS-2 en raison des difficultés confrontées avec les réseaux d'internet.

## CARTOGRAPHIE DES CAS SUSPECTS DE CHOLÉRA JUSQU'AU 8 Janv. 2023, HAÏTI



## REPRÉSENTATION GÉOGRAPHIQUE DES COMMUNES AYANT AU MOINS UN (1) CAS CONFIRMÉ DE CHOLÉRA JUSQU'AU 8 Janv. 2023, HAÏTI



## Surveillance du Choléra

### Définitions de cas adoptées, Octobre 2022

#### Cas Suspect :

Toute personne présentant une diarrhée aiguë aqueuse, profuse, avec ou sans vomissements, avec ou sans déshydratation.

#### Cas Confirmé :

Tout cas suspect avec une culture positive pour *Vibrio Cholerae* ou présentant un lien épidémiologique avec un cas confirmé de choléra.

#### Cas Hospitalisé :

Tout cas suspect ou confirmé qui passe au moins 24 heures dans une institution de prise en charge.

#### Décès Institutionnel :

Tout cas suspect ou confirmé qui meurt dans une institution de prise en charge.

#### Décès Communautaire :

Tout cas suspect qui meurt en dehors d'une institution de prise en charge.