

Numéro:63

05 décembre 2022 6:00 p.m.

**SITUATION ÉPIDÉMIOLOGIQUE DU CHOLÉRA, 04 DÉCEMBRE 2022, HAÏTI**

**13 454**

TOTAL CAS  
SUSPECTS

**1 177**

(24 nouveaux)  
TOTAL CAS  
CONFIRMÉS

**11 557**

(41 nouveaux)  
TOTAL CAS  
HOSPITALISÉS

**182**

(1 nouveau)  
DÉCÈS  
INSTITUTIONNELS

**99**

(0 nouveau)  
DÉCÈS  
COMMUNAUTAIRES

**21 ANS**

ÂGE MEDIAN DES  
CAS HOSPITALISÉS

**3 014**

# D'ÉCHANTILLONS REÇUS

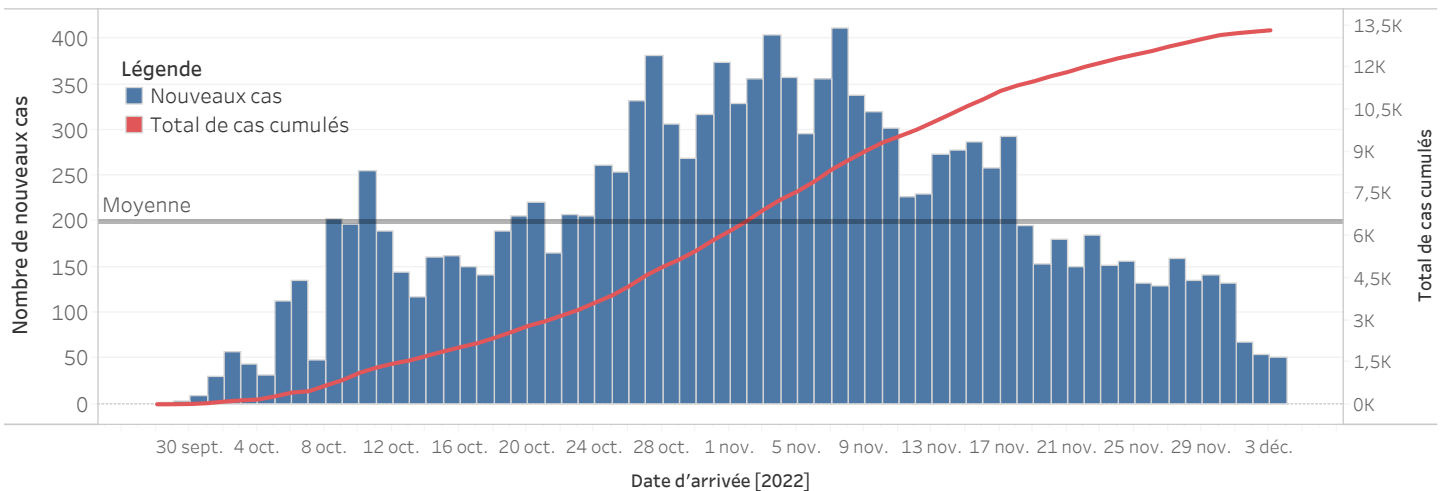
**3 014**

# DE TESTS RÉALISÉS

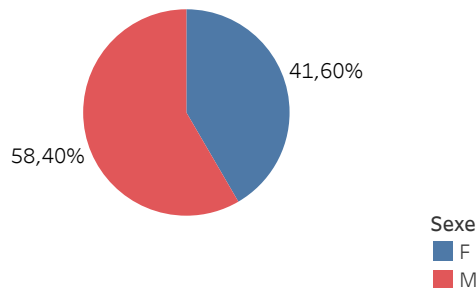
**37,06%**

TAUX DE POSITIVITÉ

**DISTRIBUTION DES CAS SUSPECTS PAR JOUR JUSQU'AU 04 Déc. 2022, HAÏTI**

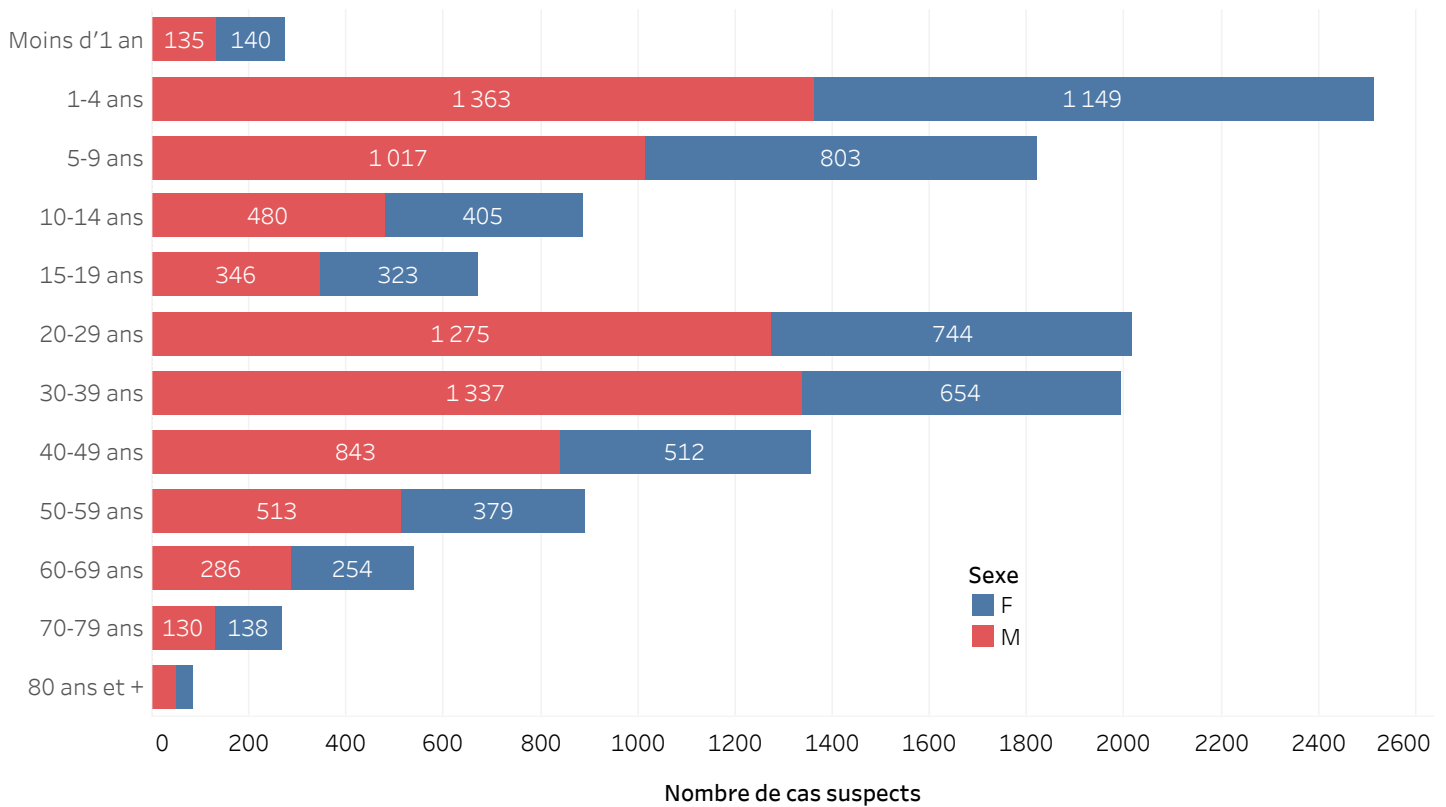


**DISTRIBUTION DES CAS SUSPECTS CUMULÉS PAR SEXE JUSQU'AU 04 DÉC. 2022, HAÏTI**

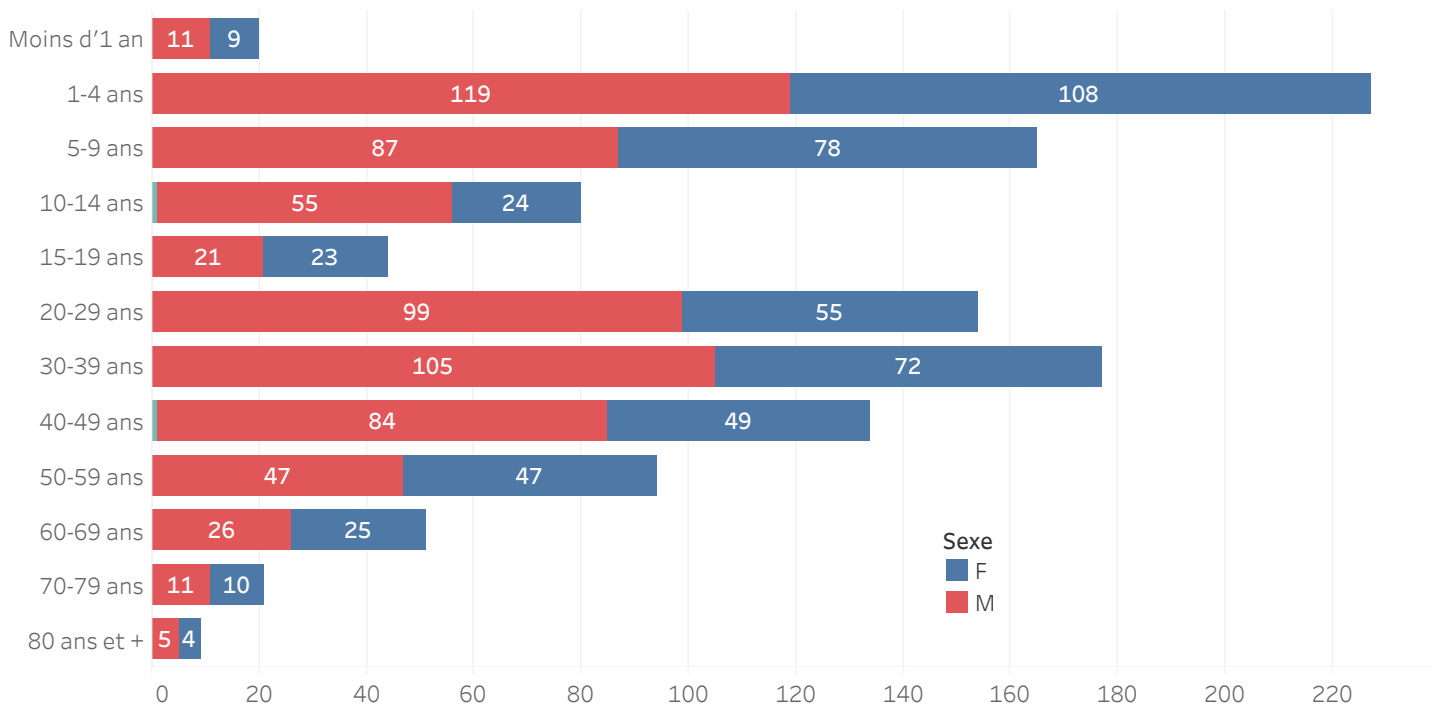


*N-B. Les informations contenues dans ce rapport sont actualisées de manière quotidienne et peuvent être modifiées après la classification finale des cas.*

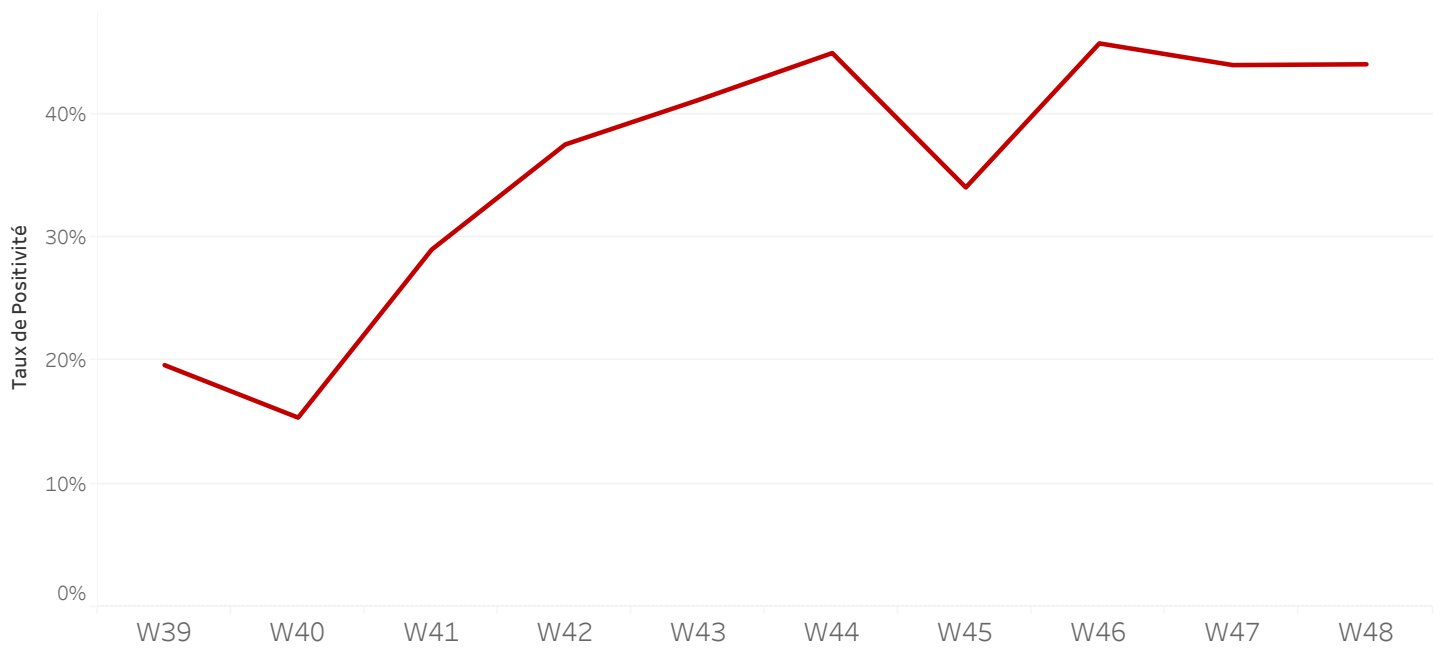
DISTRIBUTION DES CAS SUSPECTS CUMULÉS PAR TRANCHE D'ÂGE ET PAR SEXE JUSQU'AU 04 DÉC. 2022, HAÏTI



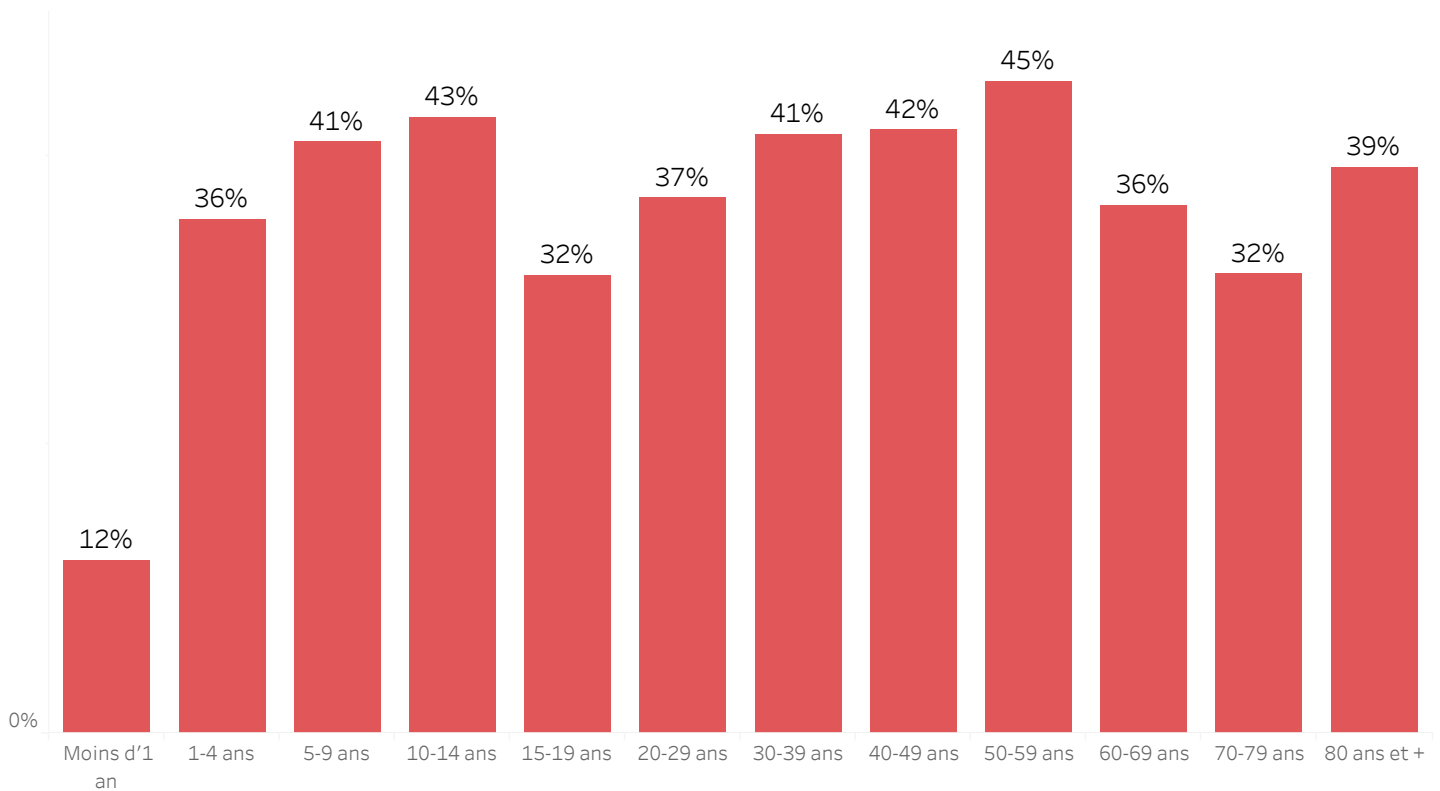
DISTRIBUTION DES CAS CONFIRMÉS CUMULÉS PAR TRANCHE D'ÂGE ET PAR SEXE JUSQU'AU 04 DÉC. 2022, HAÏTI



## ÉVOLUTION HEBDOMADAIRE DU TAUX DE POSITIVITÉ, 39-48 SE 2022, HAÏTI



## TAUX DE POSITIVITÉ PAR GROUPE D'ÂGE JUSQU'AU 04 DÉC. 2022, HAÏTI



**DISTRIBUTION DES CAS TESTÉS, CONFIRMÉS PAR DÉPARTEMENT ET PAR COMMUNE AYANT NOTIFIÉ DES CAS SUSPECTS JUSQU'AU 04 DÉC. 2022, HAÏTI**

DÉPARTEMENT DE RÉSIDENCE	COMMUNE DE RÉSIDENCE	NOMBRE DE CAS SUSPECTS SAISIS	NOMBRE DE CULTURES DE SELLES RÉALISÉES	NOMBRE DE CAS CONFIRMÉS
ARTIBONITE	Desdunes	1	1	1
	Grande-Saline	56	3	1
	Gros-Morne	1	1	0
	L'Estere***	2	3	2
	Saint-Marc	51	42	5
	Saint-Michel***	1	10	0
	Verrettes	110	19	1
	La Chapelle	6	2	1
	Marchand-Dessalines***	7	25	9
	Gonaïves***	14	23	4
	Petite-Rivière	63	21	1
CENTRE	Boucan-Carre	41	20	7
	Grand-Boucan	1	0	-
	Belladère	1	0	-
	Mirebalais	513	271	117
	Saut-d'Eau	27	8	2
	Savanette	2	1	0
	Cerca-La-Source	2	0	-
	Hinche***	2	3	0
Grand-Anse	Lascahobas	147	58	30
	Dame-Marie	6	6	4
	Jérémie***	18	107	1
Nord	Péstel***	6	11	5
	Acul-du-Nord	1	0	-
	Cap-Haïtien***	7	24	0
	Qartier Morin	1	0	-
	Pilate	1	0	-
Nord-Ouest	Limbé	52	38	25
	Port-de-Paix***	1	21	6
	Chansolme	3	3	1
NIPPES	La Tortue	2	0	-
	Anse-à-Veau	68	14	0
	Arnaud	33	3	0
	Baradère	4	0	-
	Petit-Trou	14	0	-
	L'Asile***	12	8	0
	Plaisance-du-Sud	1	0	-
	Fond-des-Nègre	25	15	0
	Petite-Rivière des Nippes	14	0	-
Paillant	10	0	-	
Total	Miragoane	67	13	0
	Total	1 394	774	223

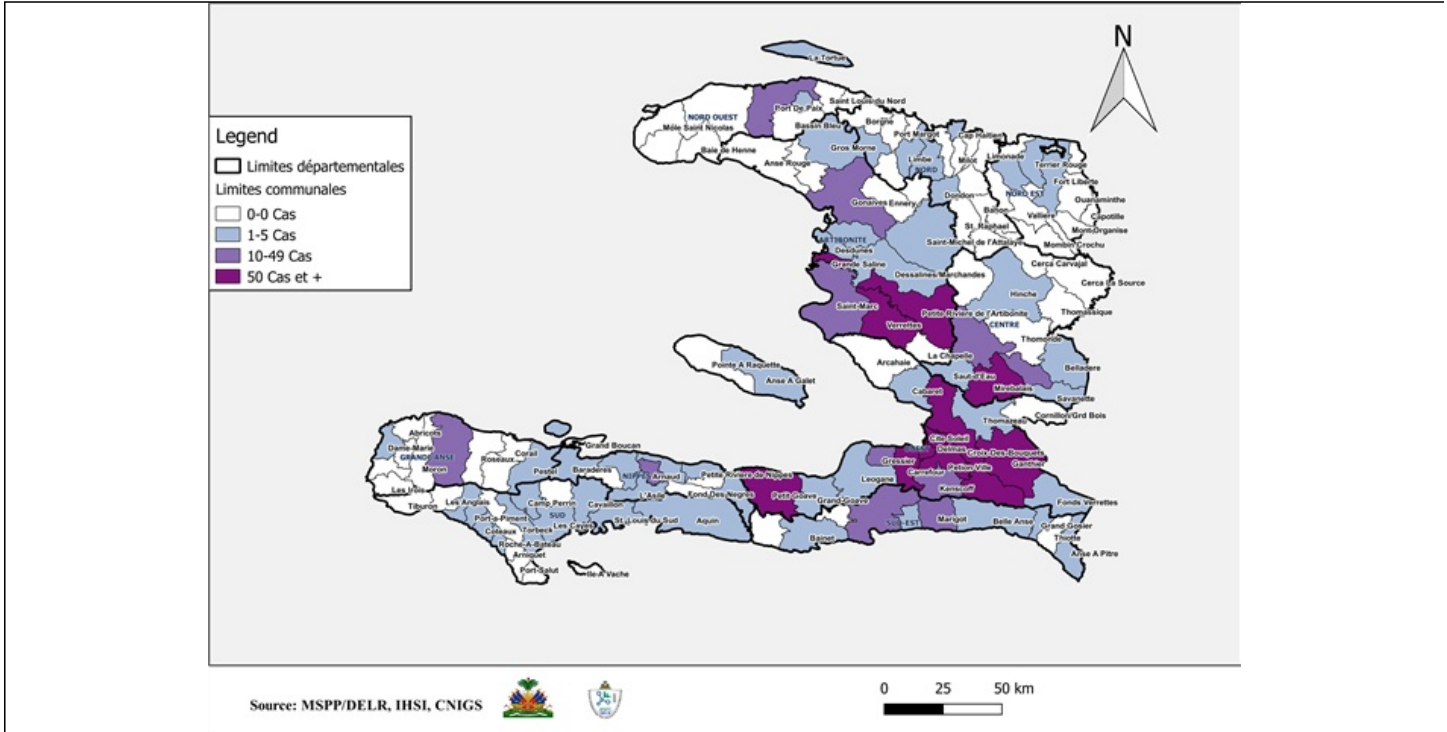
\*\*\* Le nombre de cas suspects est inférieur au nombre de cas testés en provenance des communes étoilées dans la 2<sup>ème</sup> colonne du tableau selon la base de données transmise par le Laboratoire. Ce problème est lié à un retard de rapportage des cas suspects sur DHIS-2 en raison des difficultés confrontées avec les réseaux d'internet.

**DISTRIBUTION DES CAS TESTÉS, CONFIRMÉS PAR DÉPARTEMENT ET PAR COMMUNE AYANT NOTIFIÉ DES CAS SUSPECTS JUSQU'AU 04 DÉC. 2022, HAÏTI (SUITE)**

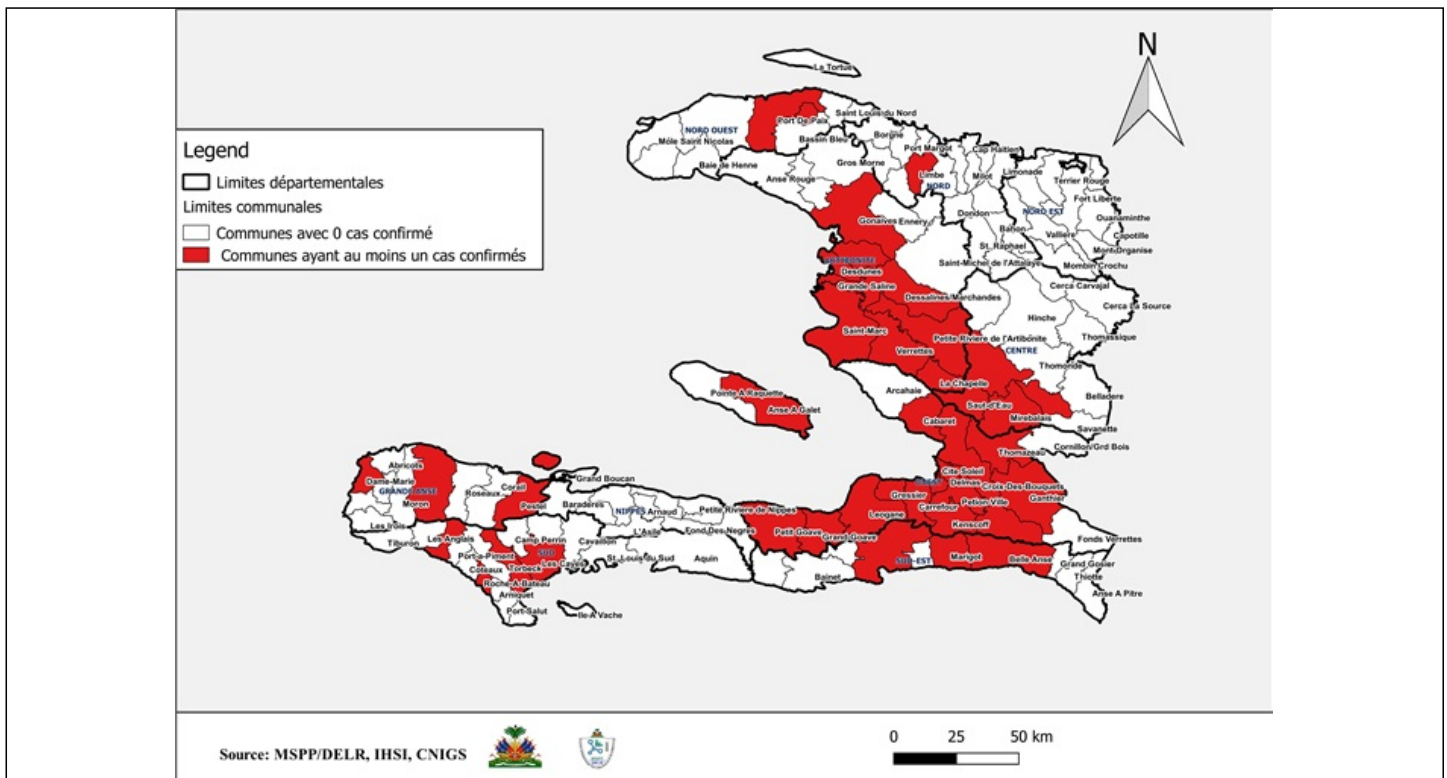
DÉPARTEMENT DE RÉSIDENCE	COMMUNE DE RÉSIDENCE	NOMBRE DE CAS SUSPECTS SAISIS	NOMBRE DE CULTURES DE SELLES RÉALISÉES	NOMBRE DE CAS CONFIRMÉS	
NORD-EST	Trou-du-Nord***	1	29	0	
	Terrier-Rouge	1	0	-	
	Fort-Liberte	6	6	0	
OUEST	Carrefour	1 989	229	107	
	Cité-Soleil	2 281	313	117	
	Croix-des-Bouquets	308	105	49	
	Delmas	1 332	332	170	
	Ganthier	51	36	3	
	Kenscoff	70	23	11	
	Pétion-Ville	1 102	261	142	
	Port-au-Prince	4 278	526	263	
	Gressier	62	25	13	
	Tabarre	333	161	29	
	Petit-Goave	102	84	17	
	Grand-Goave	2	5	2	
	Léogane	27	11	2	
	Thomazeau	14	6	1	
	Fond-Verrettes***	1	8	0	
	Anse-à-Galets	1	1	1	
	Cabaret***	3	10	4	
	Sud	Port-à-Piment	2	2	0
		Cavaillon***	1	2	0
Coteaux		2	0	-	
Saint-Louis		1	0	-	
Les Cayes		13	9	1	
Chardonnière		2	2	2	
Torbeck		3	1	1	
Roche-à-Bateau		1	1	1	
Camp-Périn		1	0	-	
Aquin		8	6	0	
Thiotte		5	0	-	
Belle-Anse***		21	25	11	
Sud-Est		Bainet	2	0	-
	Jacmel***	14	15	6	
	Marigot	13	3	1	
	Côte-de-Fer***	2	3	0	
	Cayes Jacmel	1	0	-	
	Anse-à-Pitre	3	0	-	
	Grand-Gosier	1	0	-	
	Total	Total	12 060	2 240	954
	Total général	13 454	3 014	1 177	

\*\*\*Le nombre de cas suspects est inférieur au nombre de cas testés en provenance des communes étoilées dans la 2<sup>ème</sup> colonne du tableau selon la base de données transmise par le Laboratoire. Ce problème est lié à un retard de rapportage des cas suspects sur DHIS-2 en raison des difficultés confrontées avec les réseaux d'internet.

## CARTOGRAPHIE DES CAS SUSPECTS DE CHOLÉRA JUSQU'AU 04 DÉC. 2022, HAÏTI



## REPRÉSENTATION GÉOGRAPHIQUE DES COMMUNES AYANT AU MOINS UN (1) CAS CONFIRMÉ DE CHOLÉRA JUSQU'AU 04 DÉC. 2022, HAÏTI



## Surveillance du Choléra

### Définitions de cas adoptées, Octobre 2022

#### Cas Suspect :

Toute personne présentant une diarrhée aiguë aqueuse, profuse, avec ou sans vomissements, avec ou sans déshydratation.

#### Cas Confirmé :

Tout cas suspect avec une culture positive pour *Vibrio Cholerae* ou présentant un lien épidémiologique avec un cas confirmé de choléra.

#### Cas Hospitalisé :

Tout cas suspect ou confirmé qui passe au moins 24 heures dans une institution de prise en charge.

#### Décès Institutionnel :

Tout cas suspect ou confirmé qui meurt dans une institution de prise en charge.

#### Décès Communautaire :

Tout cas suspect qui meurt en dehors d'une institution de prise en charge.