

Numéro:83

23 décembre 2022 6:00 p.m.

SITUATION ÉPIDÉMIOLOGIQUE DU CHOLÉRA, 22 DÉCEMBRE 2022, HAÏTI

19 247

TOTAL CAS
SUSPECTS

1 407

(27 nouveaux)
TOTAL CAS
CONFIRMÉS

16 456

(60 nouveaux)
TOTAL CAS
HOSPITALISÉS

234

(9 nouveaux)
DÉCÈS
INSTITUTIONNELS

121

(4 nouveaux)
DÉCÈS
COMMUNAUTAIRES

20 ANS

ÂGE MEDIAN DES
CAS HOSPITALISÉS

3 595

D'ÉCHANTILLONS REÇUS

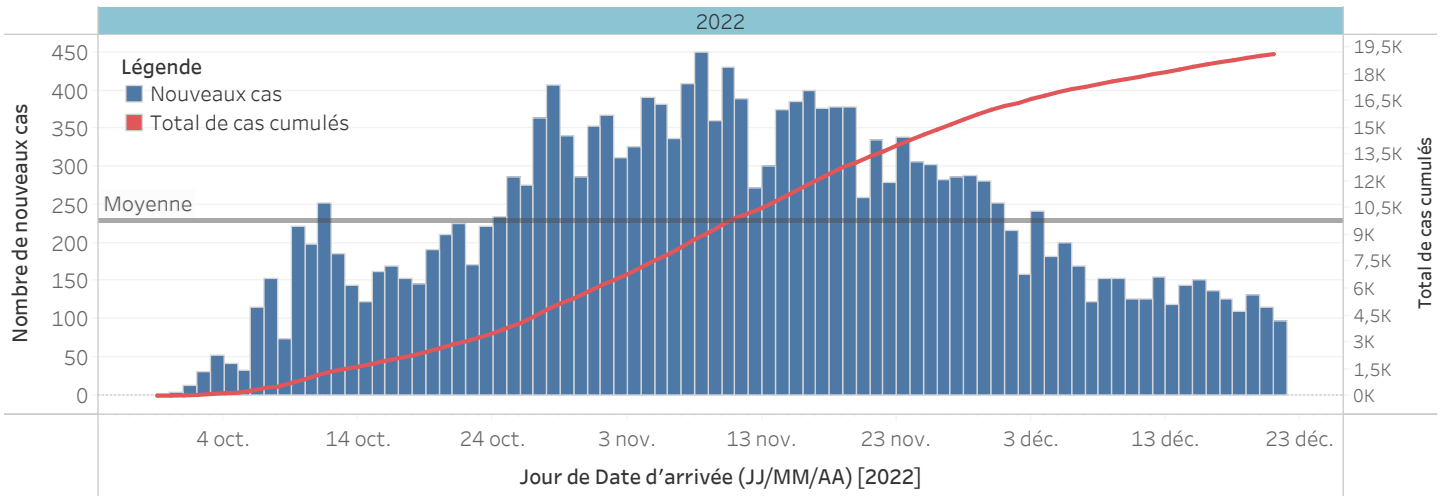
3 595

DE TESTS RÉALISÉS

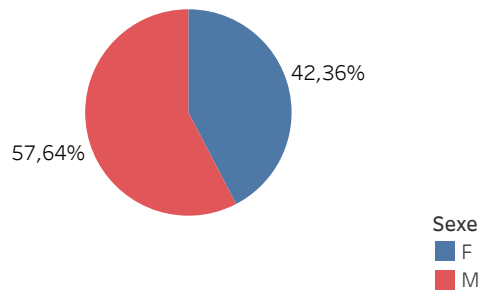
39,13%

TAUX DE POSITIVITÉ

DISTRIBUTION DES CAS SUSPECTS PAR JOUR JUSQU'AU 22 Déc. 2022, HAÏTI

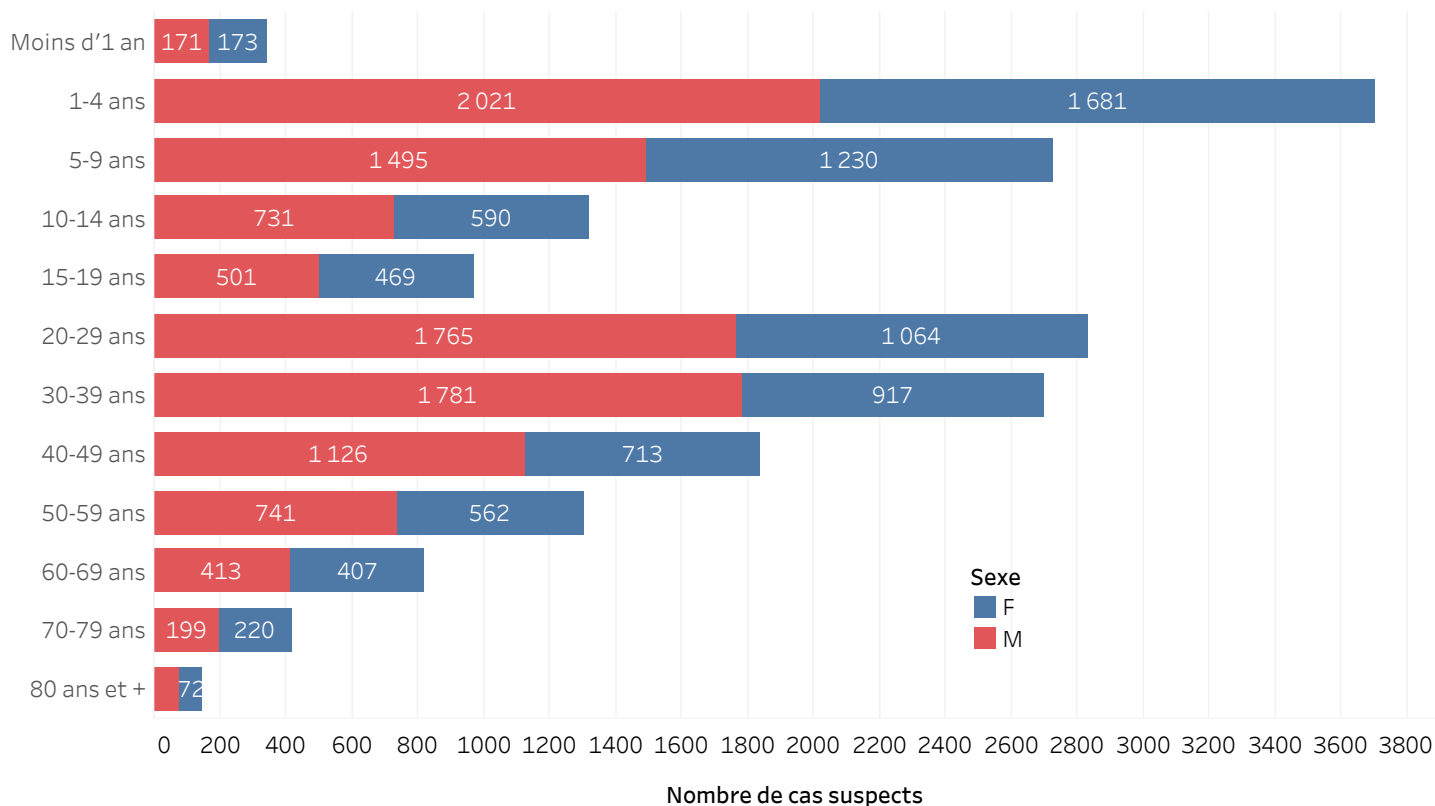


DISTRIBUTION DES CAS SUSPECTS CUMULÉS PAR SEXE JUSQU'AU 22 DÉC. 2022, HAÏTI

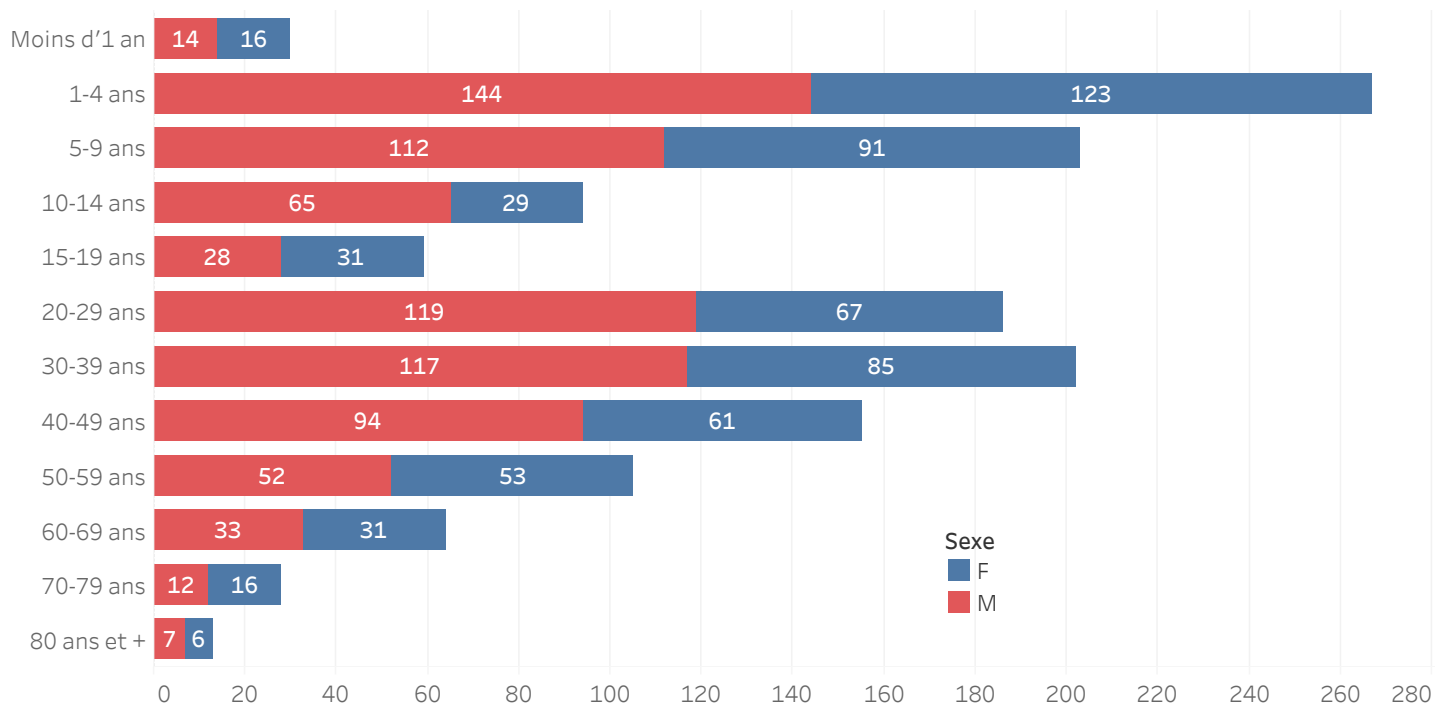


N-B. Les informations contenues dans ce rapport sont actualisées de manière quotidienne et peuvent être modifiées après la classification finale des cas.

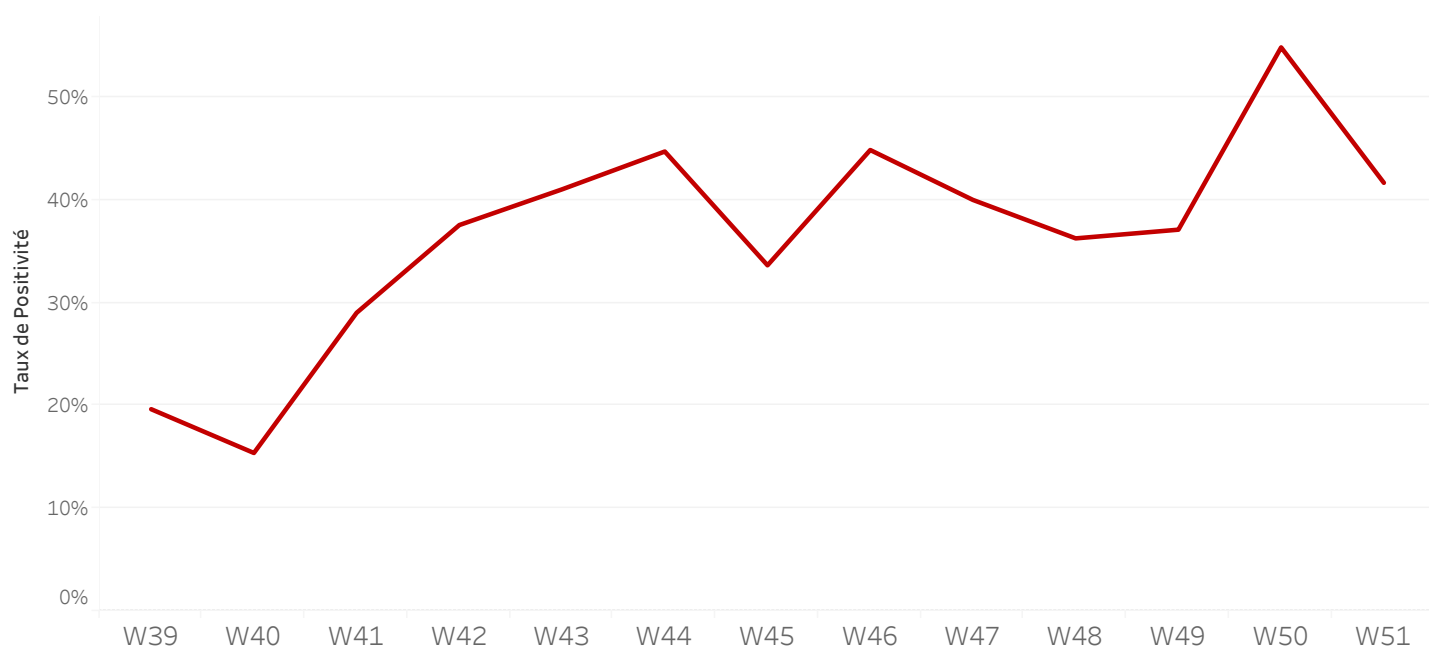
DISTRIBUTION DES CAS SUSPECTS CUMULÉS PAR TRANCHE D'ÂGE ET PAR SEXE JUSQU'AU 22 DÉC. 2022, HAÏTI



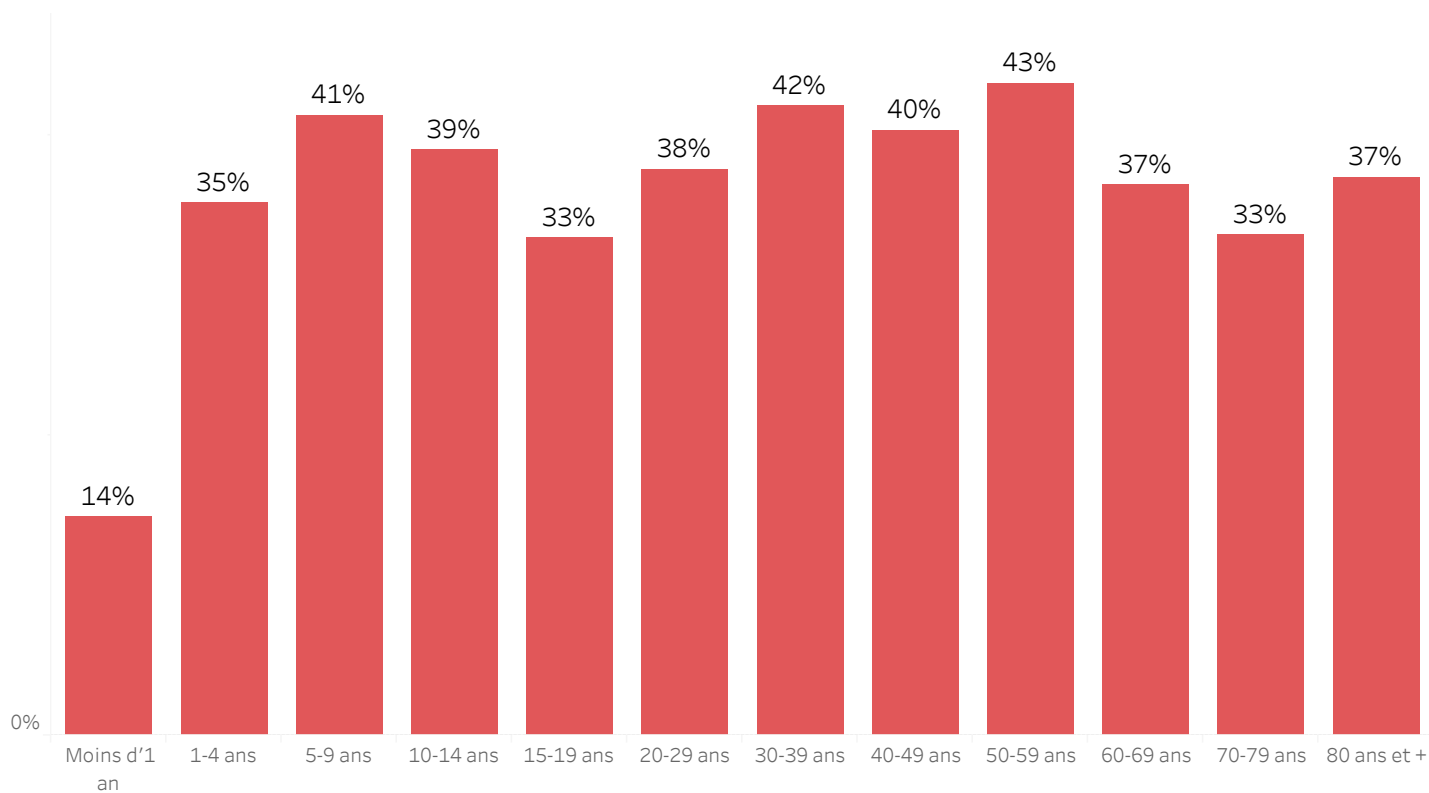
DISTRIBUTION DES CAS CONFIRMÉS CUMULÉS PAR TRANCHE D'ÂGE ET PAR SEXE JUSQU'AU 22 DÉC. 2022, HAÏTI



ÉVOLUTION HEBDOMADAIRE DU TAUX DE POSITIVITÉ, 39-51 SE 2022, HAÏTI



TAUX DE POSITIVITÉ PAR GROUPE D'ÂGE JUSQU'AU 22 DÉC. 2022, HAÏTI



DISTRIBUTION DES CAS TESTÉS, CONFIRMÉS PAR DÉPARTEMENT ET PAR COMMUNE AYANT NOTIFIÉ DES CAS SUSPECTS JUSQU'AU 22 DÉC. 2022, HAÏTI

DÉPARTEMENT DE RÉSIDENCE	COMMUNE DE RÉSIDENCE	NOMBRE DE CAS SUSPECTS SAISIS	NOMBRE DE CULTURES DE SELLES RÉALISÉES	NOMBRE DE CAS CONFIRMÉS
ARTIBONITE	Desdunes	94	3	1
	Grande-Saline	189	7	2
	Gros-Morne	55	21	4
	L'Estere	175	20	10
	Saint-Marc	1086	42	5
	Saint-Michel	46	27	5
	Verrettes	327	19	1
	La Chapelle	10	2	1
	Marchand-Dessalines	455	49	20
	Gonaïves	147	23	5
	Marmelade	2	0	-
	Terre Neuve	2	0	-
	Ennery	4	0	-
	Anse-Rouge	3	0	-
	Petite-Rivière	177	21	1
	CENTRE	Boucan-Carre	51	20
Belladère		2	0	-
Mirebalais		792	271	115
Saut-d'Eau		48	9	3
Savanette		6	1	0
Cerca-La-Source		3	0	-
Hinche***		2	3	0
Lascahobas		165	58	30
Grand-Anse	Dame-Marie	65	14	10
	Jérémie***	21	130	1
	Corail	36	0	-
	Les Irois	1	0	-
	Abricot	1	0	-
	Roseaux	3	0	-
	Moron	1	0	-
	Péstel	110	19	9
Nord	Acul-du-Nord	1	2	1
	Cap-Haïtien***	15	34	1
	Quartier Morin	1	0	-
	Pilate	1	0	-
	Milot	2	1	0
	Limonade	4	0	-
	Dondon	14	13	8
	Saint-Raphel	4	0	-
	Bas Limbé	8	0	-
	Plaisance	2	0	-
Limbé	78	56	29	
Total	Total	4 209	865	271

***Le nombre de cas suspects est inférieur au nombre de cas testés en provenance des communes étoilées dans la 2^{ème} colonne du tableau selon la base de données transmise par le Laboratoire. Ce problème est lié à un retard de rapportage des cas suspects sur DHIS-2 en raison des difficultés confrontées avec les réseaux d'internet.

DISTRIBUTION DES CAS TESTÉS, CONFIRMÉS PAR DÉPARTEMENT ET PAR COMMUNE AYANT NOTIFIÉ DES CAS SUSPECTS JUSQU'AU 22 DÉC. 2022, HAÏTI
(SUITE)

DÉPARTEMENT	COMMUNE DE RÉSIDENCE	NOMBRE DE CAS SUSPECTS SAISIS	NOMBRE DE CULTURES DE SELLES RÉALISÉES	NOMBRE DE CAS CONFIRMÉS
Nord-Ouest	Port-de-Paix	97	38	7
	Chansolme	4	4	1
	Bassin-Bleu	25	12	3
	Saint Louis-du-Nord	17	1	-
	Baie-de-Henne	6	0	-
	La Tortue	8	0	-
NIPPES	Anse-à-Veau	74	14	0
	Arnaud	92	3	0
	Grand-Boucan	2	0	-
	Baradère	10	0	-
	Petit-Trou	14	0	-
	L'Asile	13	8	0
	Plaisance-du-Sud	3	0	-
	Fond-des-Nègre	56	19	0
	Petite-Rivière des Nippes	23	0	-
	Paillant	27	1	-
	Miragoane	158	17	1
	NORD-EST	Trou-du-Nord	1	39
Terrier-Rouge		1	1	0
Fort-Liberte		6	6	0
OUEST	Carrefour	2 591	232	109
	Cité-Soleil	2 483	339	131
	Croix-des-Bouquets	419	119	52
	Delmas	1 506	355	179
	Ganthier***	21	42	9
	Cornillon	1	0	-
	Kenscoff	74	26	13
	Arcahaie	9	0	-
	Pétion-Ville	1 253	293	155
	Port-au-Prince	4 654	555	273
	Gressier	112	25	13
	Tabarre	375	167	30
	Petit-Goave	346	100	20
	Grand-Goave***	5	12	7
	Léogane	52	11	2
	Thomazeau	24	6	1
	Fond-Verrettes***	1	8	0
	Anse-à-Galets	8	1	1
Cabaret	208	72	55	
Total	Total général	14 779	2 526	1 062

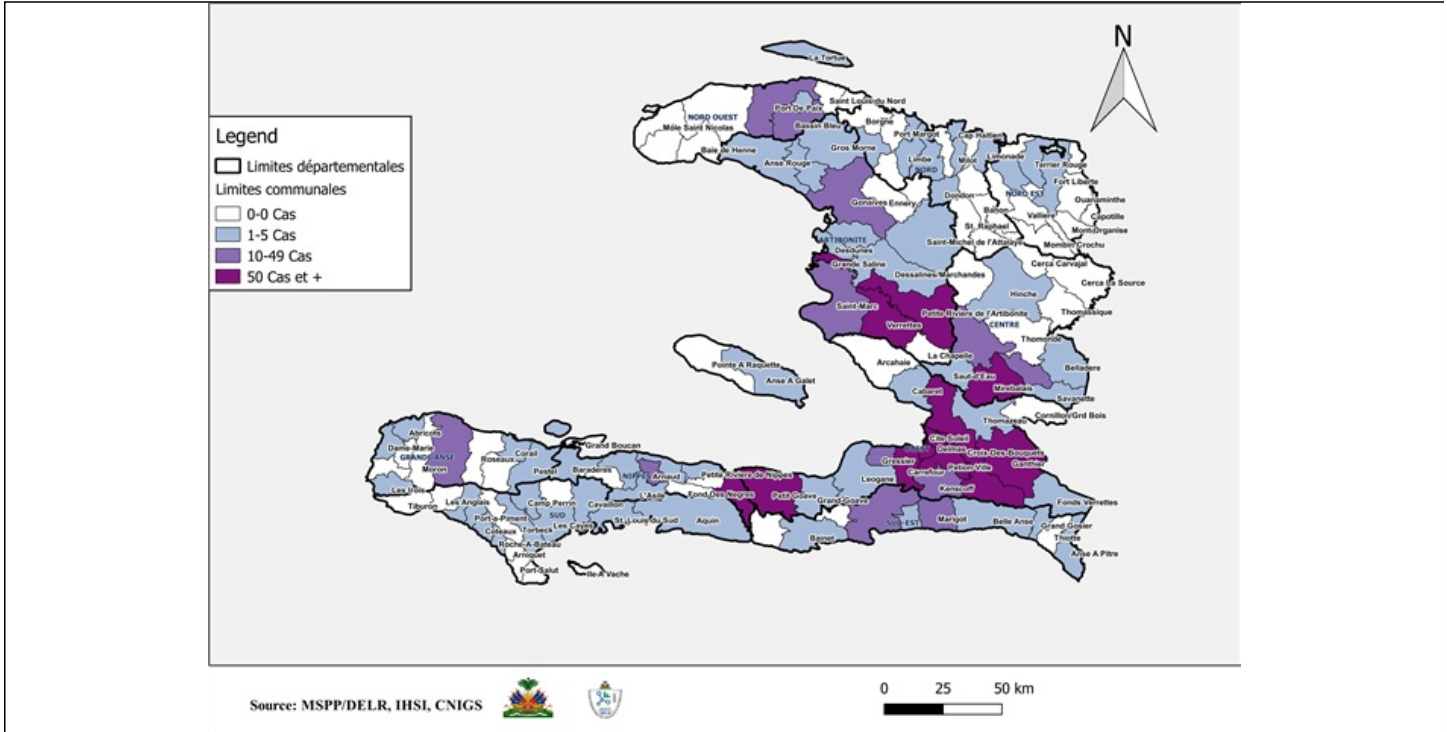
***Le nombre de cas suspects est inférieur au nombre de cas testés en provenance des communes étoilées dans la 2^{ème} colonne du tableau selon la base de données transmise par le Laboratoire. Ce problème est lié à un retard de rapportage des cas suspects sur DHIS-2 en raison des difficultés confrontées avec les réseaux d'internet.

DISTRIBUTION DES CAS TESTÉS, CONFIRMÉS PAR DÉPARTEMENT ET PAR COMMUNE AYANT NOTIFIÉ DES CAS SUSPECTS JUSQU'AU 22 DÉC. 2022, HAÏTI
(SUITE)

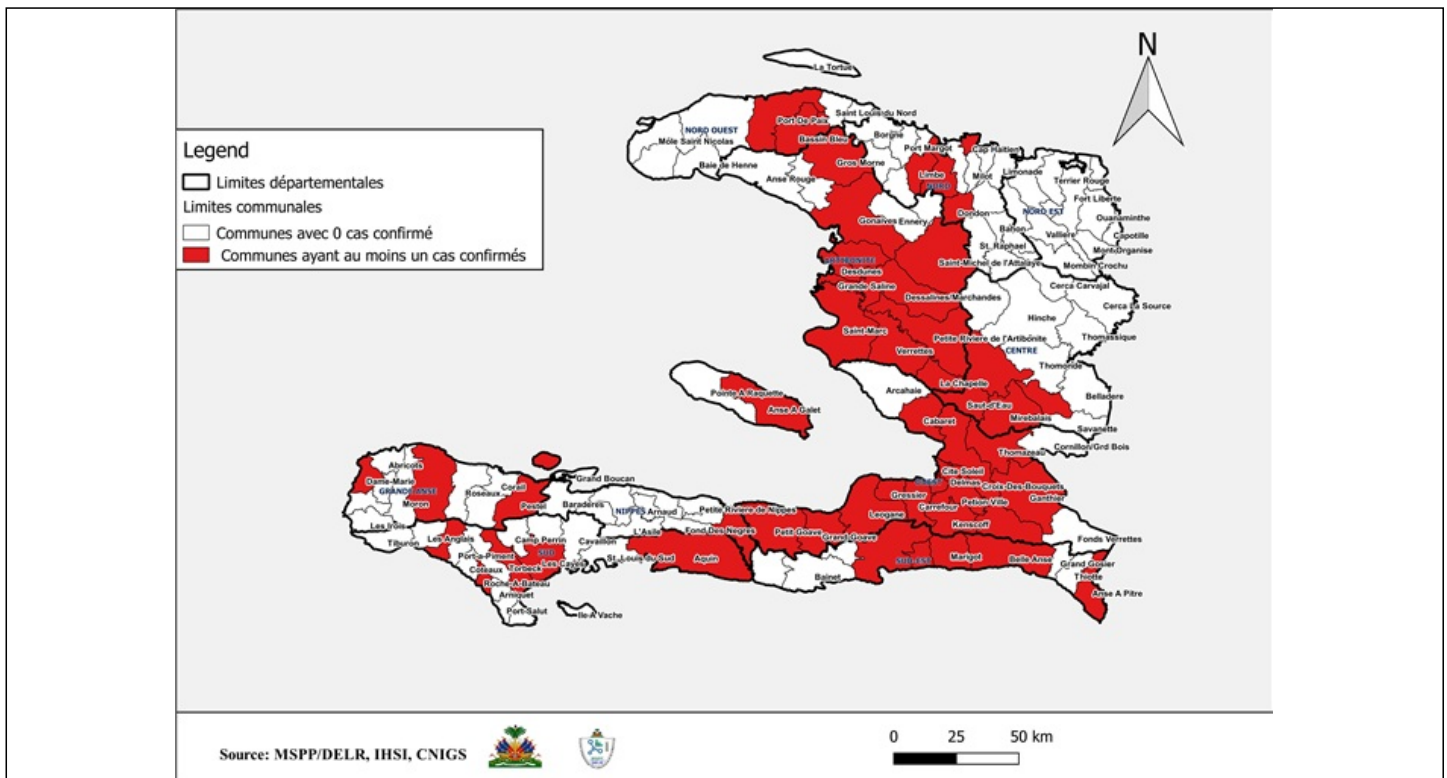
DÉPARTEMENT DE RÉSIDENCE	COMMUNE DE RÉSIDENCE	NOMBRE DE CAS SUSPECTS SAISIS	NOMBRE DE CULTURES DE SELLES RÉALISÉES	NOMBRE DE CAS CONFIRMÉS
SUD	Port-à-Piment	3	2	0
	Cavaillon***	2	4	0
	Coteaux	2	1	0
	Saint-Louis	6	0	-
	Les Cayes***	13	42	6
	Chardonnière	2	2	2
	Torbeck	5	4	3
	Roche-à-Bateau	1	1	1
	Camp-Périn	1	1	0
	Aquin***	24	33	2
SUD-EST	Thiotte	6	0	-
	Belle-Anse***	38	44	26
	Bainet	12	0	-
	Jacmel	91	36	19
	Marigot	39	27	12
	Côte-de-Fer	4	4	0
	Cayes Jacmel	2	1	1
	Anse-à-Pitre	7	2	2
	Grand-Gosier	1	0	-
	Total	259	204	74
Total général		19 247	3 595	1 407

***Le nombre de cas suspects est inférieur au nombre de cas testés en provenance des communes étoilées dans la 2^{ème} colonne du tableau selon la base de données transmise par le Laboratoire. Ce problème est lié à un retard de rapportage des cas suspects sur DHIS-2 en raison des difficultés confrontées avec les réseaux d'internet.

CARTOGRAPHIE DES CAS SUSPECTS DE CHOLÉRA JUSQU'AU 22 DÉC. 2022, HAÏTI



REPRÉSENTATION GÉOGRAPHIQUE DES COMMUNES AYANT AU MOINS UN (1) CAS CONFIRMÉ DE CHOLÉRA JUSQU'AU 22 DÉC. 2022, HAÏTI



Surveillance du Choléra

Définitions de cas adoptées, Octobre 2022

Cas Suspect :

Toute personne présentant une diarrhée aiguë aqueuse, profuse, avec ou sans vomissements, avec ou sans déshydratation.

Cas Confirmé :

Tout cas suspect avec une culture positive pour *Vibrio Cholerae* ou présentant un lien épidémiologique avec un cas confirmé de choléra.

Cas Hospitalisé :

Tout cas suspect ou confirmé qui passe au moins 24 heures dans une institution de prise en charge.

Décès Institutionnel :

Tout cas suspect ou confirmé qui meurt dans une institution de prise en charge.

Décès Communautaire :

Tout cas suspect qui meurt en dehors d'une institution de prise en charge.