

Numéro:81

21 décembre 2022 6:00 p.m.

SITUATION ÉPIDÉMIOLOGIQUE DU CHOLÉRA, 20 DÉCEMBRE 2022, HAÏTI

18 469

TOTAL CAS
SUSPECTS

1 380

(11 nouveaux)
TOTAL CAS
CONFIRMÉS

15 714

(58 nouveaux)
TOTAL CAS
HOSPITALISÉS

214

(1 nouveau)
DÉCÈS
INSTITUTIONNELS

110

(3 nouveaux)
DÉCÈS
COMMUNAUTAIRES

20 ANS

ÂGE MEDIAN DES
CAS HOSPITALISÉS

3 558

D'ÉCHANTILLONS REÇUS

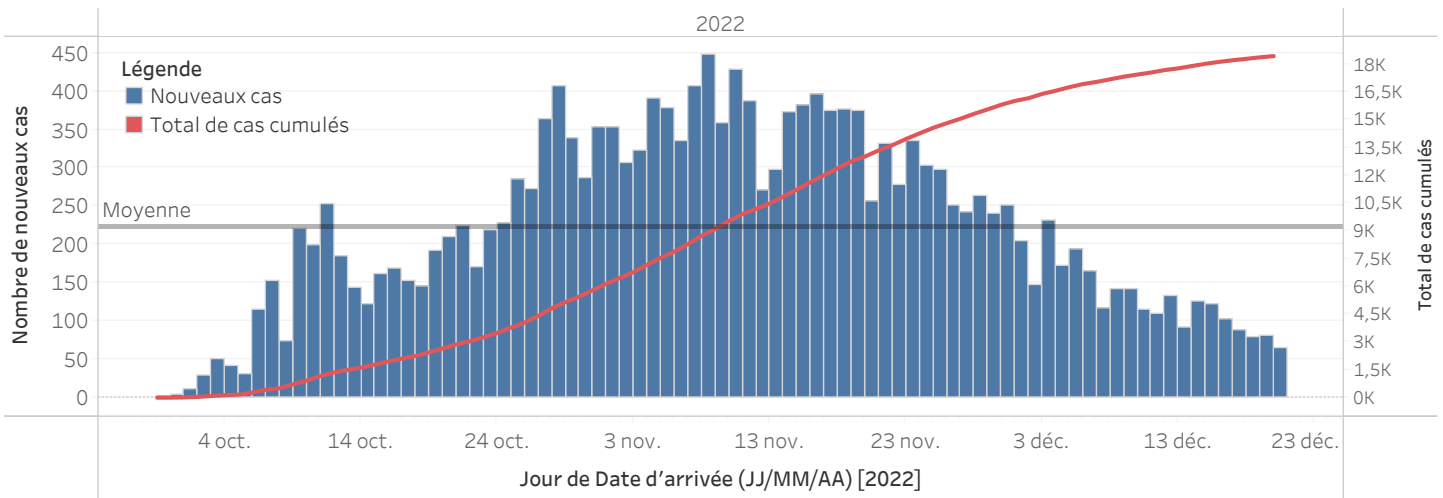
3 558

DE TESTS RÉALISÉS

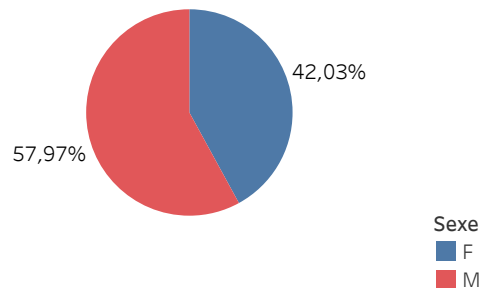
38,78%

TAUX DE POSITIVITÉ

DISTRIBUTION DES CAS SUSPECTS PAR JOUR JUSQU'AU 20 Déc. 2022, HAÏTI

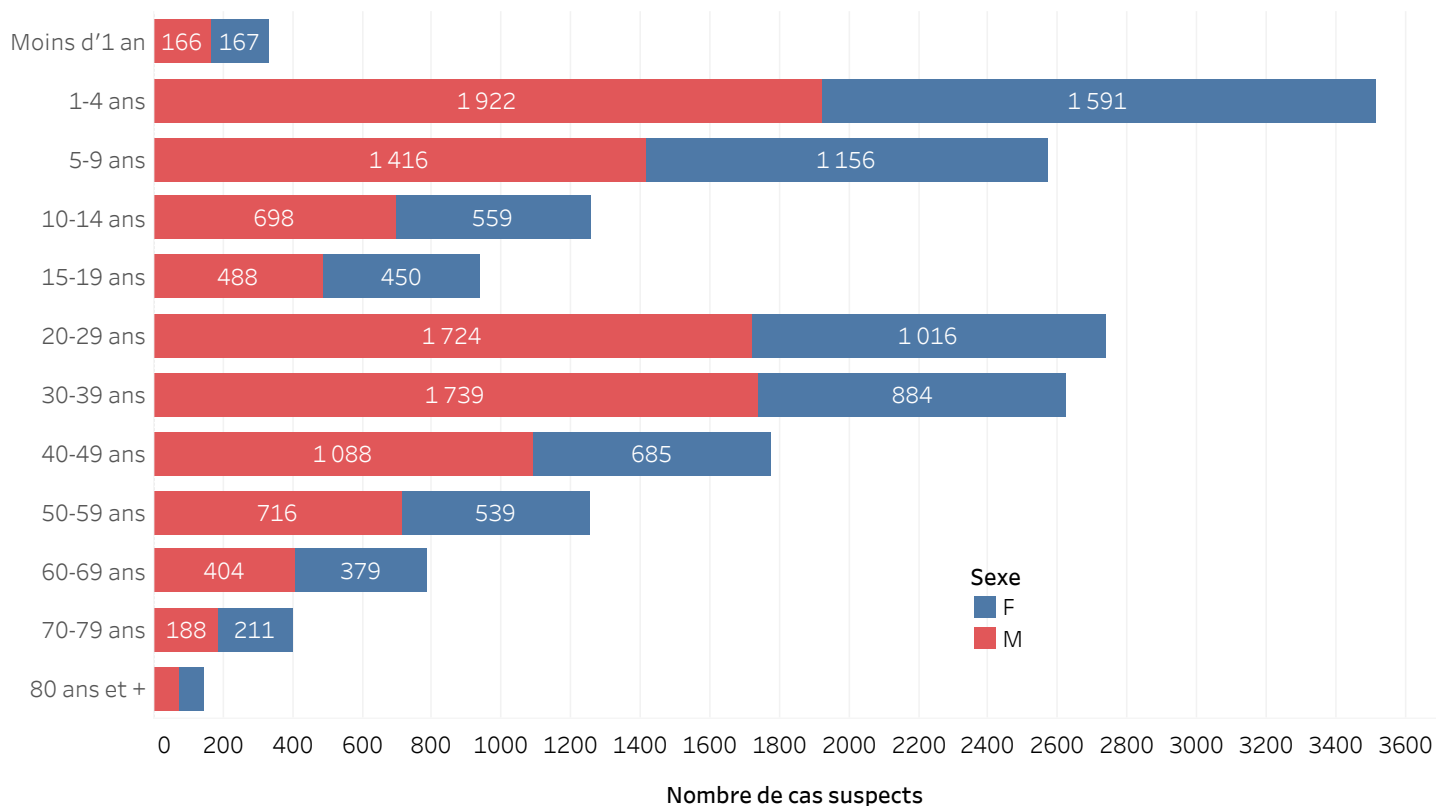


DISTRIBUTION DES CAS SUSPECTS CUMULÉS PAR SEXE JUSQU'AU 20 DÉC. 2022, HAÏTI

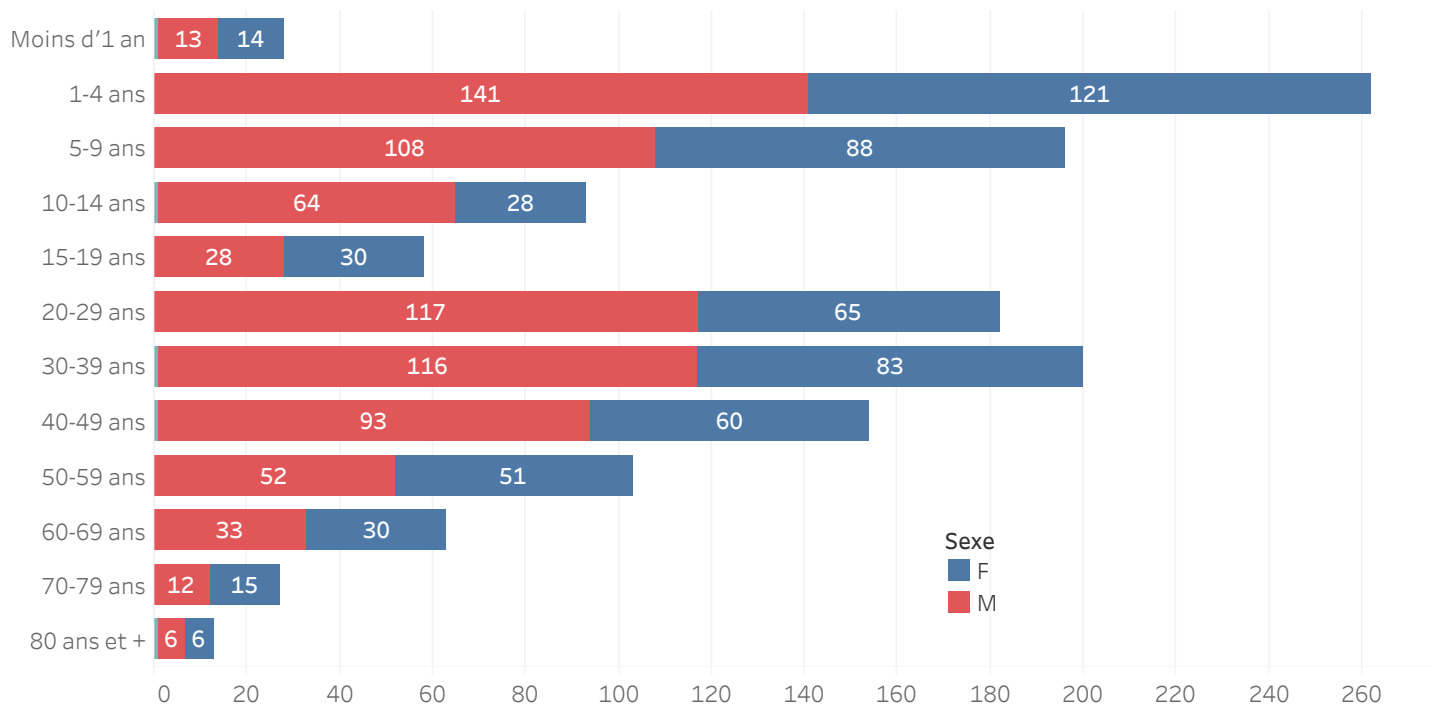


N-B. Les informations contenues dans ce rapport sont actualisées de manière quotidienne et peuvent être modifiées après la classification finale des cas.

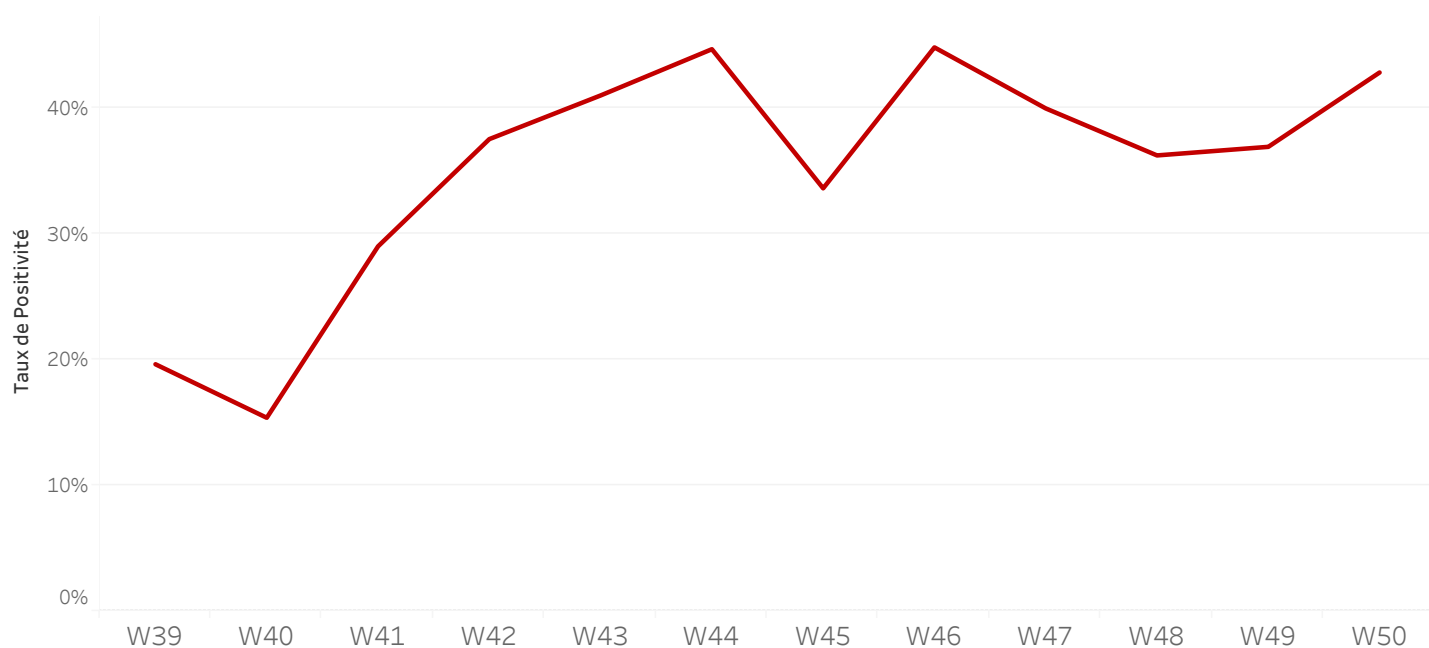
DISTRIBUTION DES CAS SUSPECTS CUMULÉS PAR TRANCHE D'ÂGE ET PAR SEXE JUSQU'AU 20 DÉC. 2022, HAÏTI



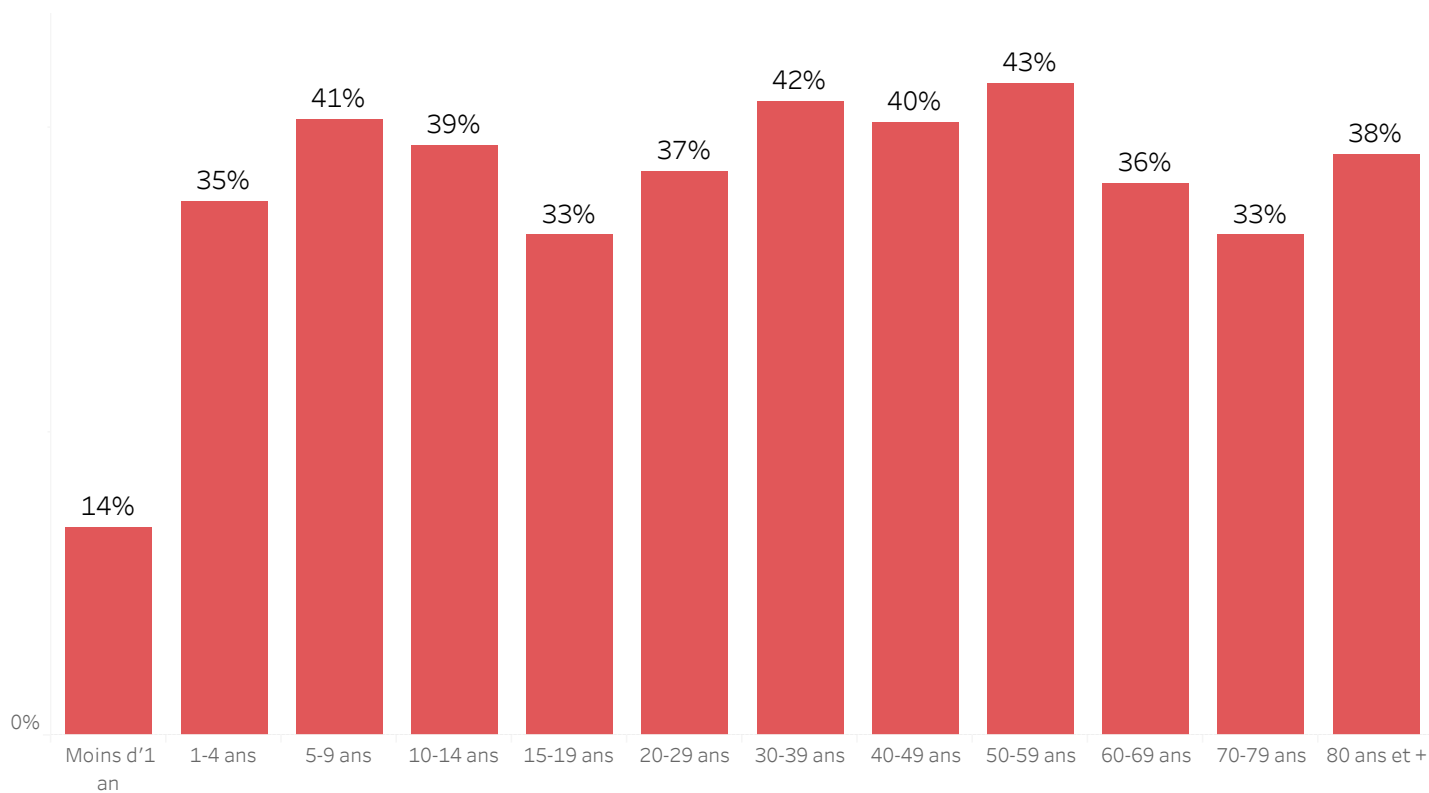
DISTRIBUTION DES CAS CONFIRMÉS CUMULÉS PAR TRANCHE D'ÂGE ET PAR SEXE JUSQU'AU 20 DÉC. 2022, HAÏTI



ÉVOLUTION HEBDOMADAIRE DU TAUX DE POSITIVITÉ, 39-50 SE 2022, HAÏTI



TAUX DE POSITIVITÉ PAR GROUPE D'ÂGE JUSQU'AU 20 DÉC. 2022, HAÏTI



DISTRIBUTION DES CAS TESTÉS, CONFIRMÉS PAR DÉPARTEMENT ET PAR COMMUNE AYANT NOTIFIÉ DES CAS SUSPECTS JUSQU'AU 20 DÉC. 2022, HAÏTI

DÉPARTEMENT DE RÉSIDENCE	COMMUNE DE RÉSIDENCE	NOMBRE DE CAS SUSPECTS SAISIS	NOMBRE DE CULTURES DE SELLES RÉALISÉES	NOMBRE DE CAS CONFIRMÉS
ARTIBONITE	Desdunes	25	3	1
	Grande-Saline	185	7	2
	Gros-Morne***	4	21	4
	L'Estere	172	20	10
	Saint-Marc	1 067	42	5
	Saint-Michel***	29	26	4
	Verrettes	321	19	1
	La Chapelle	10	2	1
	Marchand-Dessalines	429	49	20
	Gonaïves	131	23	5
	Marmelade	2	0	-
	Terre Neuve	2	0	-
	Ennery	4	0	-
	Anse-Rouge	3	0	-
	Petite-Rivière	173	21	1
	CENTRE	Boucan-Carre	47	20
Belladère		2	0	-
Mirebalais		717	271	115
Saut-d'Eau		41	9	3
Savanette		6	1	0
Cerca-La-Source		3	0	-
Hinche***		2	3	0
Lascahobas		164	58	30
Grand-Anse	Dame-Marie	55	14	10
	Jérémie***	21	130	1
	Corail	35	0	-
	Les Irois	1	0	-
	Abricot	1	0	-
	Roseaux	1	0	-
	Moron	1	0	-
	Péstel	104	19	9
Nord	Acul-du-Nord	1	2	1
	Cap-Haïtien***	15	34	1
	Quartier Morin	1	0	-
	Pilate	1	0	-
	Milot	2	1	0
	Limonade	4	0	-
	Dondon	14	13	8
	Saint-Raphel	4	0	-
	Bas Limbé	8	0	-
	Plaisance	2	0	-
	Limbé	78	56	29
Total	Total	3 888	864	270

***Le nombre de cas suspects est inférieur au nombre de cas testés en provenance des communes étoilées dans la 2^{ème} colonne du tableau selon la base de données transmise par le Laboratoire. Ce problème est lié à un retard de rapportage des cas suspects sur DHIS-2 en raison des difficultés confrontées avec les réseaux d'internet.

DISTRIBUTION DES CAS TESTÉS, CONFIRMÉS PAR DÉPARTEMENT ET PAR COMMUNE AYANT NOTIFIÉ DES CAS SUSPECTS JUSQU'AU 20 DÉC. 2022, HAÏTI
(SUITE)

DÉPARTEMENT DE RÉSIDENCE	COMMUNE DE RÉSIDENCE	NOMBRE DE CAS SUSPECTS SAISIS	NOMBRE DE CULTURES DE SELLES RÉALISÉES	NOMBRE DE CAS CONFIRMÉS
Nord-Ouest	Port-de-Paix	38	38	7
	Chansolme***	3	4	1
	Bassin-Bleu	16	12	3
	Saint Louis-du-Nord	3	1	-
	La Tortue	8	0	-
NIPPES	Anse-à-Veau	73	14	0
	Arnaud	92	3	0
	Grand-Boucan	2	0	-
	Baradère	10	0	-
	Petit-Trou	14	0	-
	L'Asile	13	8	0
	Plaisance-du-Sud	3	0	-
	Fond-des-Nègre	54	19	0
	Petite-Rivière des Nippes	23	0	-
	Paillant	20	1	-
	Miragoane	148	17	1
NORD-EST	Trou-du-Nord	1	39	0
	Terrier-Rouge	1	0	-
	Fort-Liberte	6	6	0
OUEST	Carrefour	2496	232	109
	Cité-Soleil	2479	339	128
	Croix-des-Bouquets	412	115	52
	Delmas	1490	351	179
	Ganthier	21	38	5
	Cornillon	1	0	-
	Kenscoff	73	26	13
	Arcahaie	5	0	-
	Pétion-Ville	1243	288	152
	Port-au-Prince	4654	554	273
	Gressier	93	25	13
	Tabarre	370	167	30
	Petit-Goave	301	100	20
	Grand-Goave***	5	12	7
	Léogane	43	11	2
	Thomazeau	21	6	1
	Fond-Verrettes***	1	8	0
	Anse-à-Galets	7	1	1
	Cabaret	102	55	39
Total	Total général	14345	2490	1036

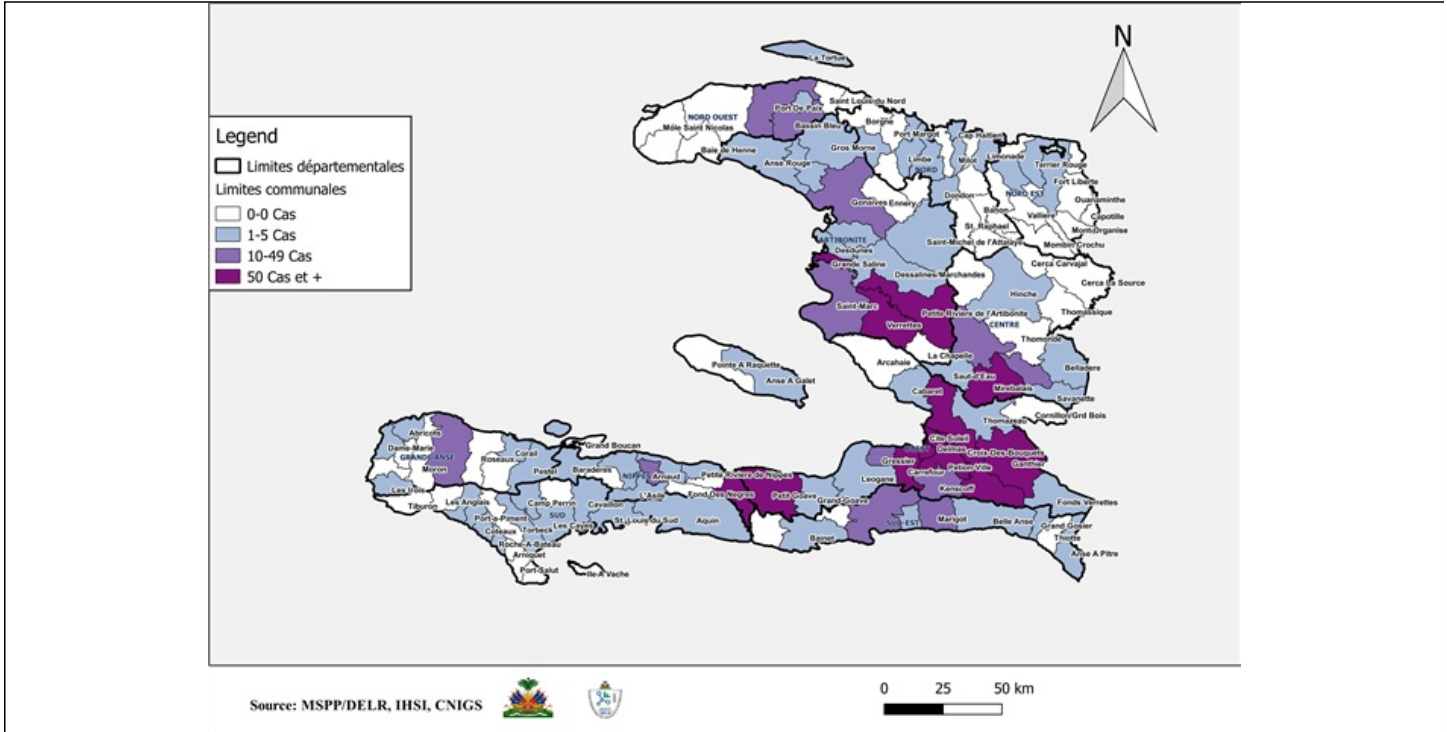
***Le nombre de cas suspects est inférieur au nombre de cas testés en provenance des communes étoilées dans la 2^{ème} colonne du tableau selon la base de données transmise par le Laboratoire. Ce problème est lié à un retard de rapportage des cas suspects sur DHIS-2 en raison des difficultés confrontées avec les réseaux d'internet.

DISTRIBUTION DES CAS TESTÉS, CONFIRMÉS PAR DÉPARTEMENT ET PAR COMMUNE AYANT NOTIFIÉ DES CAS SUSPECTS JUSQU'AU 20 DÉC. 2022, HAÏTI
(SUITE)

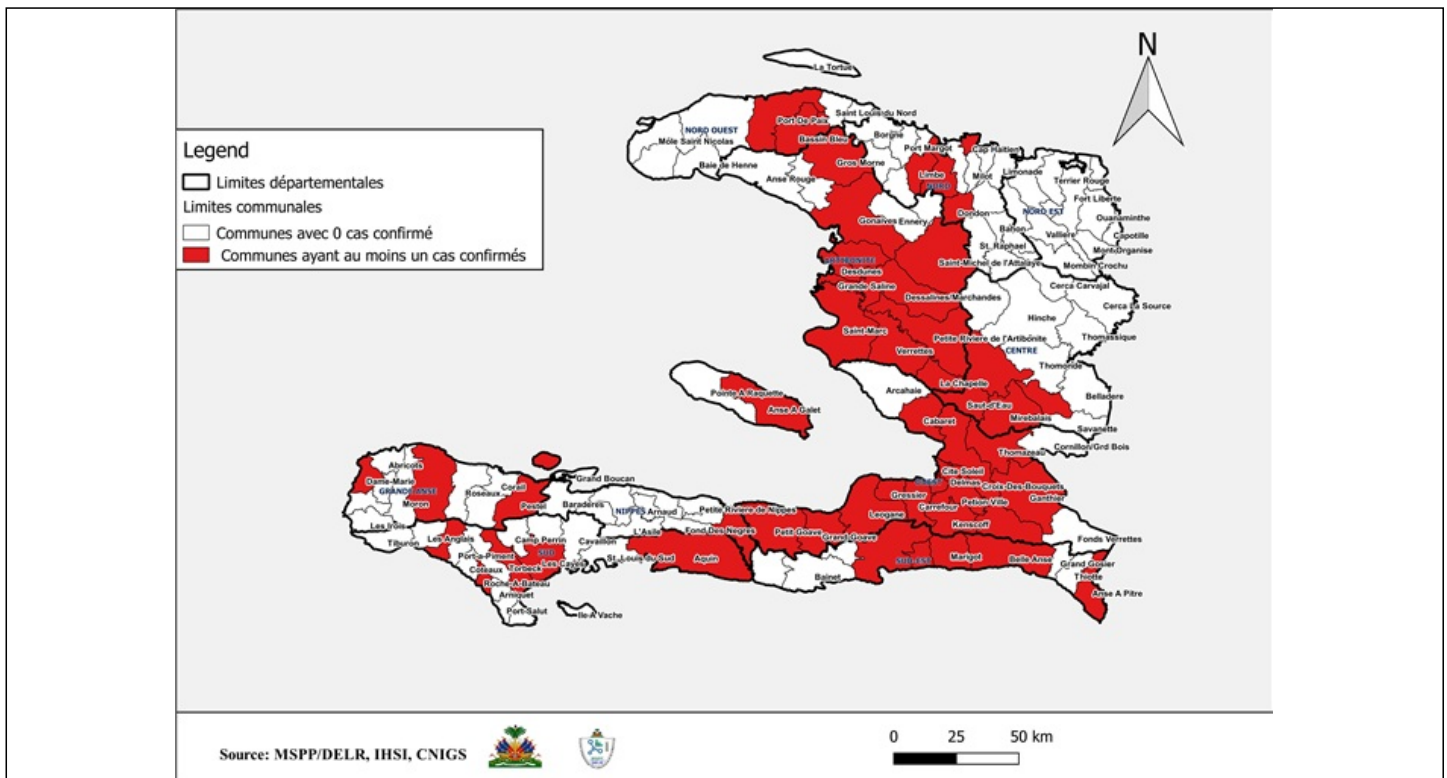
DÉPARTEMENT DE RÉSIDENCE	COMMUNE DE RÉSIDENCE	NOMBRE DE CAS SUSPECTS SAISIS	NOMBRE DE CULTURES DE SELLES RÉALISÉES	NOMBRE DE CAS CONFIRMÉS
SUD	Port-à-Piment	3	2	0
	Cavaillon***	1	4	0
	Coteaux	2	1	0
	Saint-Louis	2	0	-
	Les Cayes***	13	42	6
	Chardonnière	2	2	2
	Torbeck	5	4	3
	Roche-à-Bateau	1	1	1
	Camp-Périn	1	1	0
	Aquin***	23	33	2
	SUD-EST	Thiotte	5	0
Belle-Anse***		35	44	26
Bainet		9	0	-
Jacmel		88	36	19
Marigot		35	27	12
Côte-de-Fer		4	4	0
Cayes Jacmel		1	1	1
Anse-à-Pitre		5	2	2
Grand-Gosier		1	0	-
Total		236	204	74
Total général		18 469	3 558	1 380

***Le nombre de cas suspects est inférieur au nombre de cas testés en provenance des communes étoilées dans la 2^{ème} colonne du tableau selon la base de données transmise par le Laboratoire. Ce problème est lié à un retard de rapportage des cas suspects sur DHIS-2 en raison des difficultés confrontées avec les réseaux d'internet.

CARTOGRAPHIE DES CAS SUSPECTS DE CHOLÉRA JUSQU'AU 20 DÉC. 2022, HAÏTI



REPRÉSENTATION GÉOGRAPHIQUE DES COMMUNES AYANT AU MOINS UN (1) CAS CONFIRMÉ DE CHOLÉRA JUSQU'AU 20 DÉC. 2022, HAÏTI



Surveillance du Choléra

Définitions de cas adoptées, Octobre 2022

Cas Suspect :

Toute personne présentant une diarrhée aiguë aqueuse, profuse, avec ou sans vomissements, avec ou sans déshydratation.

Cas Confirmé :

Tout cas suspect avec une culture positive pour *Vibrio Cholerae* ou présentant un lien épidémiologique avec un cas confirmé de choléra.

Cas Hospitalisé :

Tout cas suspect ou confirmé qui passe au moins 24 heures dans une institution de prise en charge.

Décès Institutionnel :

Tout cas suspect ou confirmé qui meurt dans une institution de prise en charge.

Décès Communautaire :

Tout cas suspect qui meurt en dehors d'une institution de prise en charge.