

Numéro:79

19 décembre 2022 6:00 p.m.

SITUATION ÉPIDÉMIOLOGIQUE DU CHOLÉRA, 18 DÉCEMBRE 2022, HAÏTI

17 629

TOTAL CAS
SUSPECTS

1 349

(40 nouveaux)
TOTAL CAS
CONFIRMÉS

14 972

(18 nouveaux)
TOTAL CAS
HOSPITALISÉS

210

(3 nouveaux)
DÉCÈS
INSTITUTIONNELS

106

(2 nouveaux)
DÉCÈS
COMMUNAUTAIRES

20 ANS

ÂGE MEDIAN DES
CAS HOSPITALISÉS

3 450

D'ÉCHANTILLONS REÇUS

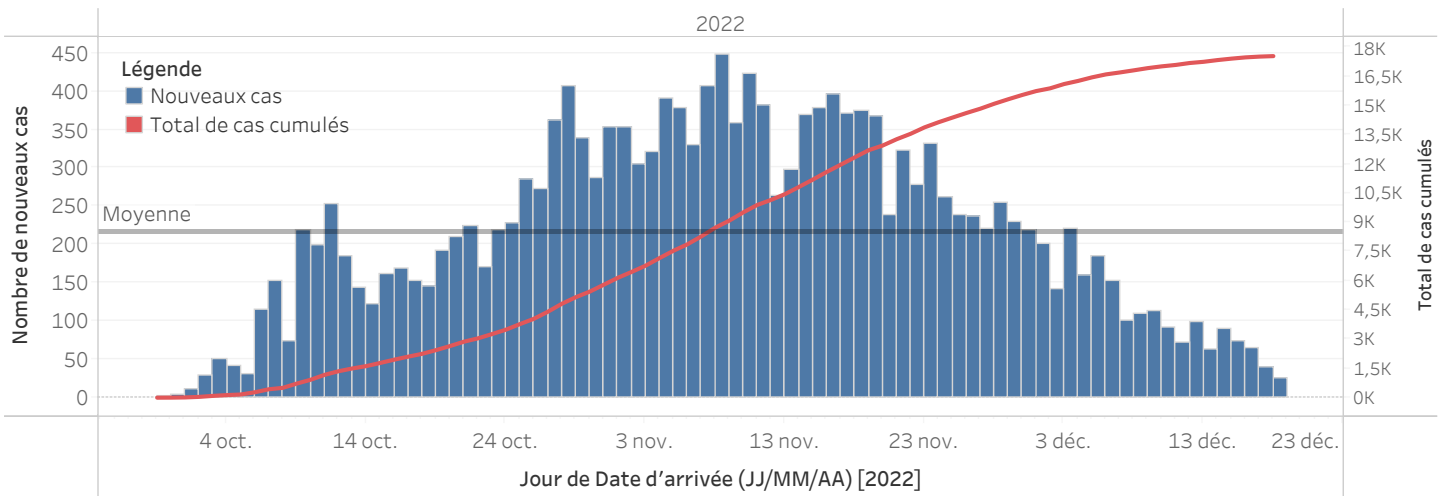
3 450

DE TESTS RÉALISÉS

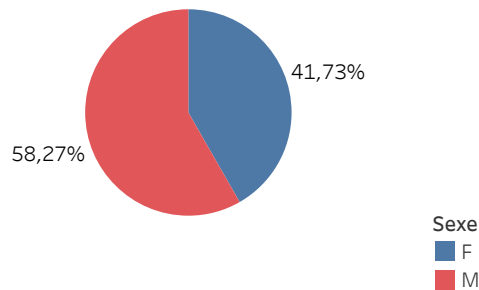
30,10%

TAUX DE POSITIVITÉ

DISTRIBUTION DES CAS SUSPECTS PAR JOUR JUSQU'AU 18 Déc. 2022, HAÏTI

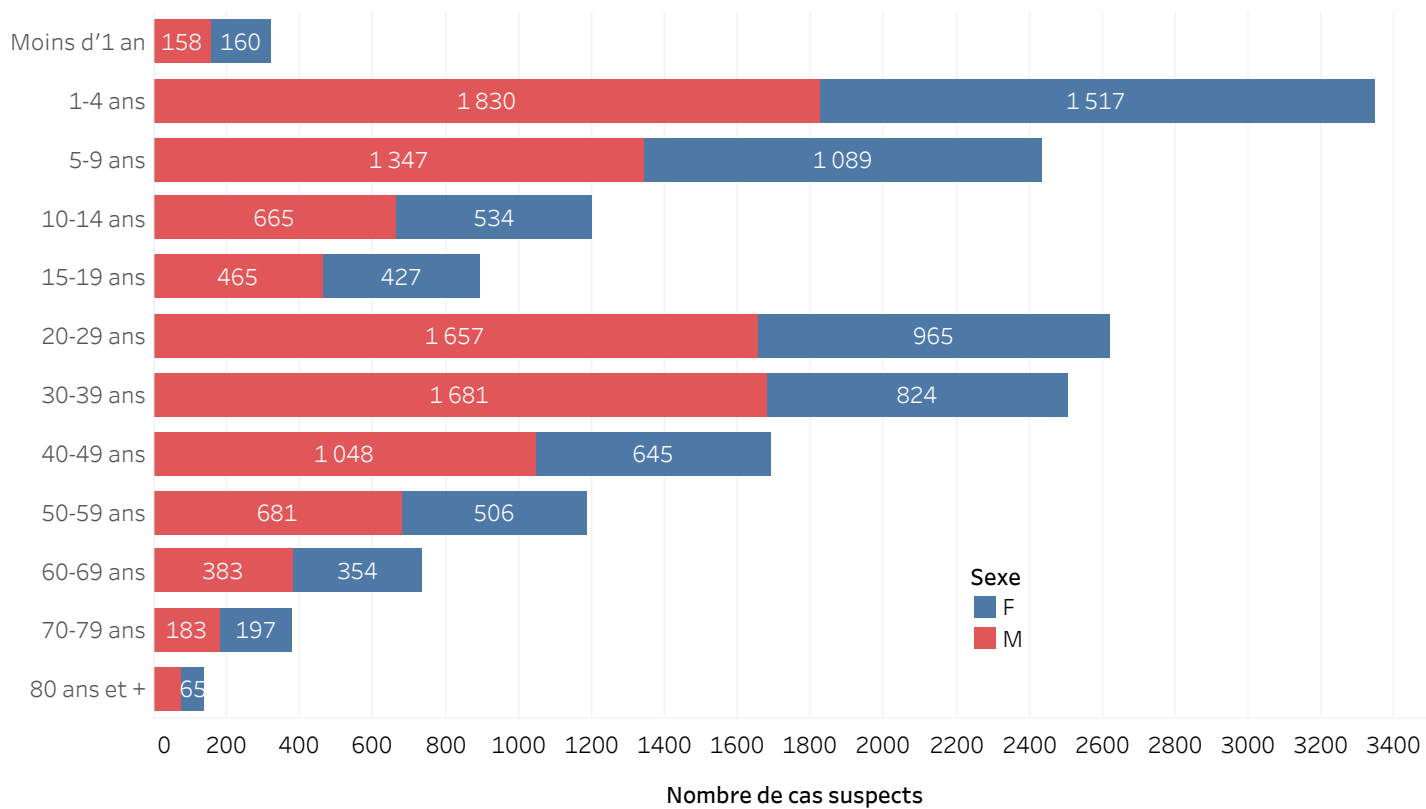


DISTRIBUTION DES CAS SUSPECTS CUMULÉS PAR SEXE JUSQU'AU 18 DÉC. 2022, HAÏTI

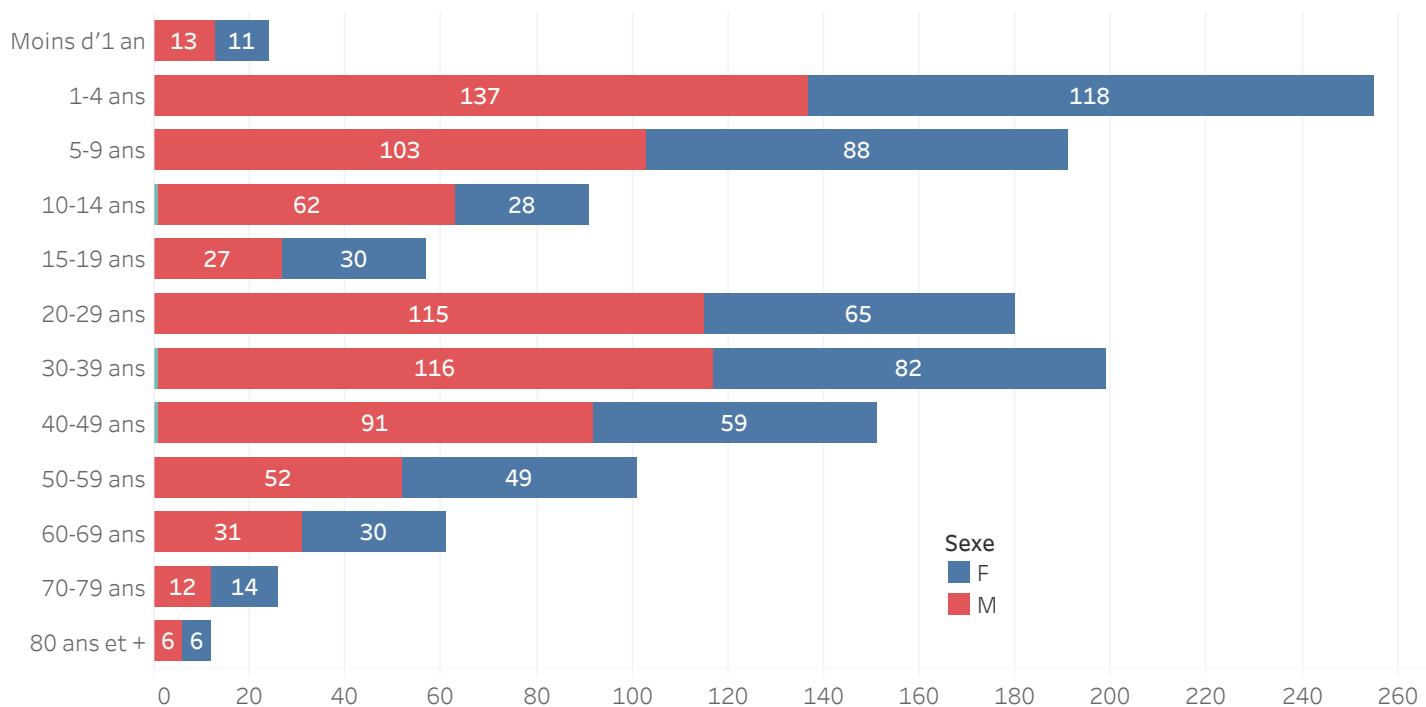


N-B. Les informations contenues dans ce rapport sont actualisées de manière quotidienne et peuvent être modifiées après la classification finale des cas.

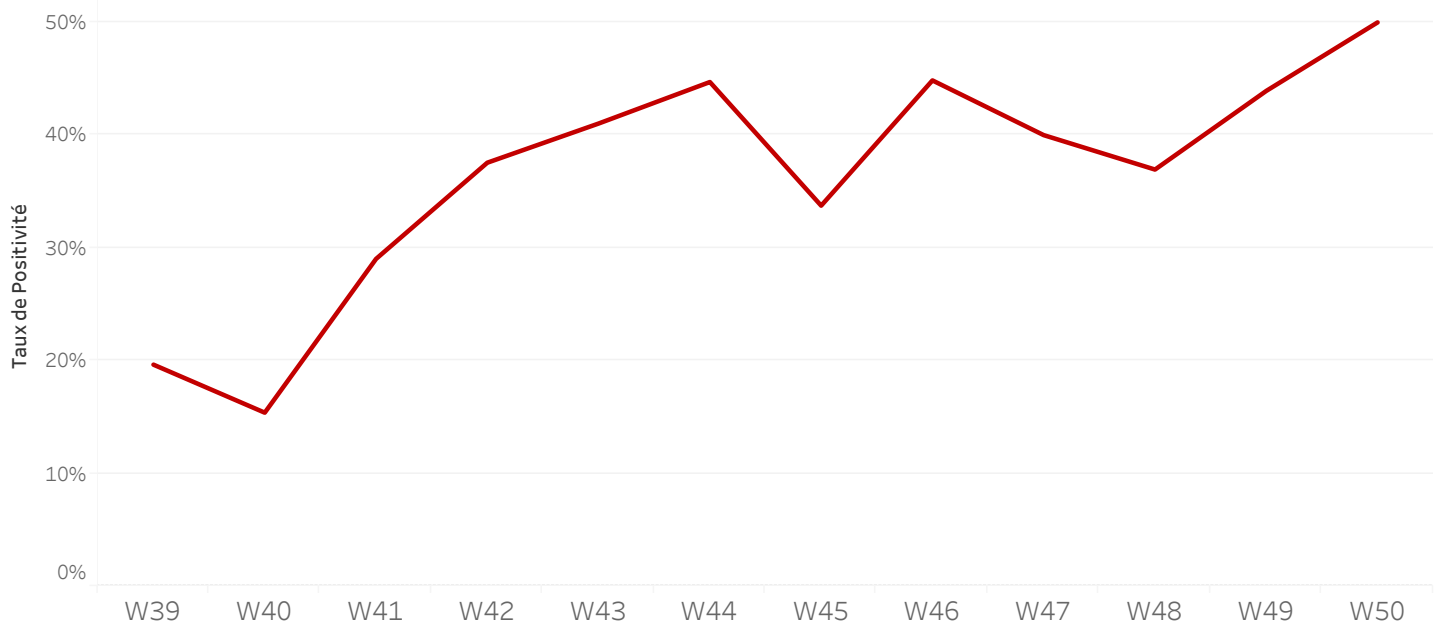
DISTRIBUTION DES CAS SUSPECTS CUMULÉS PAR TRANCHE D'ÂGE ET PAR SEXE JUSQU'AU 18 DÉC. 2022, HAÏTI



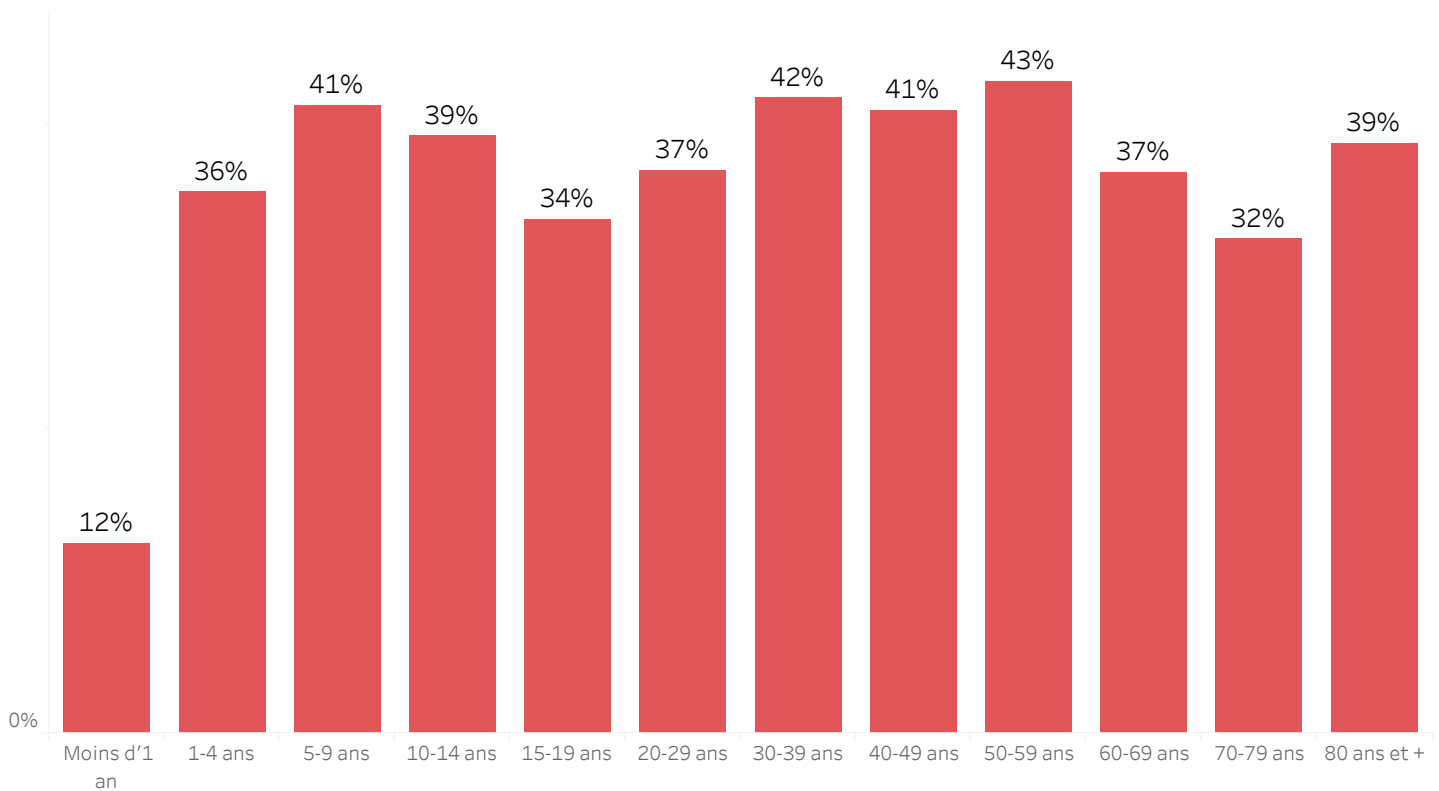
DISTRIBUTION DES CAS CONFIRMÉS CUMULÉS PAR TRANCHE D'ÂGE ET PAR SEXE JUSQU'AU 18 DÉC. 2022, HAÏTI



ÉVOLUTION HEBDOMADAIRE DU TAUX DE POSITIVITÉ, 39-50 SE 2022, HAÏTI



TAUX DE POSITIVITÉ PAR GROUPE D'ÂGE JUSQU'AU 18 DÉC. 2022, HAÏTI



DISTRIBUTION DES CAS TESTÉS, CONFIRMÉS PAR DÉPARTEMENT ET PAR COMMUNE AYANT NOTIFIÉ DES CAS SUSPECTS JUSQU'AU 18 DÉC. 2022, HAÏTI

DÉPARTEMENT DE RÉSIDENCE	COMMUNE DE RÉSIDENCE	NOMBRE DE CAS SUSPECTS SAISIS	NOMBRE DE CULTURES DE SELLES RÉALISÉES	NOMBRE DE CAS CONFIRMÉS
ARTIBONITE	Desdunes	21	2	1
	Grande-Saline	77	4	2
	Gros-Morne***	2	7	4
	L'Estere	167	15	9
	Saint-Marc	963	42	5
	Saint-Michel***	4	17	2
	Verrettes	287	19	1
	La Chapelle	10	2	1
	Marchand-Dessalines	371	41	17
	Gonaïves	63	23	4
	Marmelade	2	0	-
	Terre Neuve	2	0	-
	Ennery	3	0	-
	Petite-Rivière	163	21	1
CENTRE	Boucan-Carre	44	20	9
	Belladère	2	0	-
	Mirebalais	636	271	115
	Saut-d'Eau	36	8	2
	Savanette	5	1	0
	Cerca-La-Source	3	0	-
	Hinche***	2	3	0
	Lascahobas	164	58	30
Grand-Anse	Dame-Marie	53	14	10
	Jérémie***	18	126	1
	Corail	35	0	-
	Les Irois	1	0	-
	Péstel	100	19	9
Nord	Acul-du-Nord	1	1	1
	Cap-Haïtien***	15	33	1
	Qartier Morin	1	0	-
	Pilate	1	0	-
	Milot	2	0	-
	Limonade	3	0	-
	Dondon	14	8	5
	Saint-Raphel	4	0	-
	Bas Limbé	1	0	-
	Plaisance	2	0	-
Limbé	74	56	29	
Total	Total	3 352	811	259

***Le nombre de cas suspects est inférieur au nombre de cas testés en provenance des communes étoilées dans la 2^{ème} colonne du tableau selon la base de données transmise par le Laboratoire. Ce problème est lié à un retard de rapportage des cas suspects sur DHIS-2 en raison des difficultés confrontées avec les réseaux d'internet.

DISTRIBUTION DES CAS TESTÉS, CONFIRMÉS PAR DÉPARTEMENT ET PAR COMMUNE AYANT NOTIFIÉ DES CAS SUSPECTS JUSQU'AU 18 DÉC. 2022, HAÏTI
(SUITE)

DÉPARTEMENT DE RÉSIDENCE	COMMUNE DE RÉSIDENCE	NOMBRE DE CAS SUSPECTS SAISIS	NOMBRE DE CULTURES DE SELLES RÉALISÉES	NOMBRE DE CAS CONFIRMÉS	
Nord-Ouest	Port-de-Paix***	1	38	7	
	Chansolme***	3	4	1	
	Bassin-Bleu	12	12	3	
	Saint Louis-du-Nord	1	1	-	
	La Tortue	2	0	-	
NIPPES	Anse-à-Veau	73	14	0	
	Arnaud	33	3	0	
	Grand-Boucan	2	0	-	
	Baradère	10	0	-	
	Petit-Trou	14	0	-	
	L'Asile	13	8	0	
	Plaisance-du-Sud	3	0	-	
	Fond-des-Nègre	53	19	0	
	Petite-Rivière des Nippes	23	0	-	
	Paillant	20	0	-	
	Miragoane	137	16	1	
	NORD-EST	Trou-du-Nord	1	37	0
		Terrier-Rouge	1	0	-
Fort-Liberte		6	6	0	
OUEST	Carrefour	2 435	232	109	
	Cité-Soleil	2 479	333	126	
	Croix-des-Bouquets	398	113	52	
	Delmas	1 474	349	179	
	Ganthier	21	38	5	
	Cornillon	1	0	-	
	Kenscoff	73	26	13	
	Arcahaie	2	0	-	
	Pétion-Ville	1 243	282	151	
	Port-au-Prince	4 654	551	271	
	Gressier	85	25	13	
	Tabarre	366	164	30	
	Petit-Goave	297	92	19	
	Grand-Goave***	5	12	5	
	Léogane	40	11	2	
	Thomazeau	19	6	1	
	Fond-Verrettes***	1	8	0	
	Anse-à-Galets	6	1	1	
Cabaret	71	39	29		
Total	Total général	14 078	2 440	1 018	

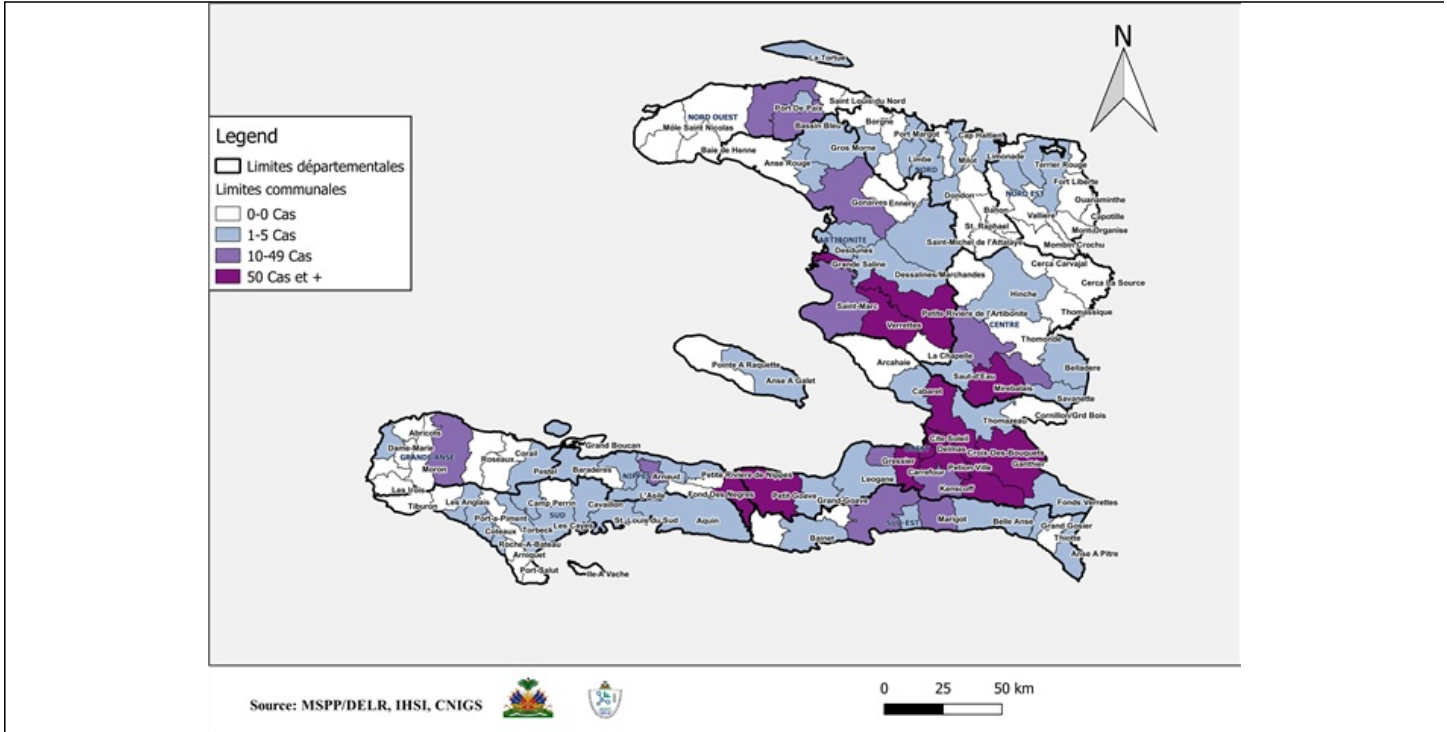
***Le nombre de cas suspects est inférieur au nombre de cas testés en provenance des communes étoilées dans la 2^{ème} colonne du tableau selon la base de données transmise par le Laboratoire. Ce problème est lié à un retard de rapportage des cas suspects sur DHIS-2 en raison des difficultés confrontées avec les réseaux d'internet.

**DISTRIBUTION DES CAS TESTÉS, CONFIRMÉS PAR DÉPARTEMENT ET PAR COMMUNE AYANT NOTIFIÉ DES CAS SUSPECTS JUSQU'AU 18 DÉC. 2022, HAÏTI
(SUITE)**

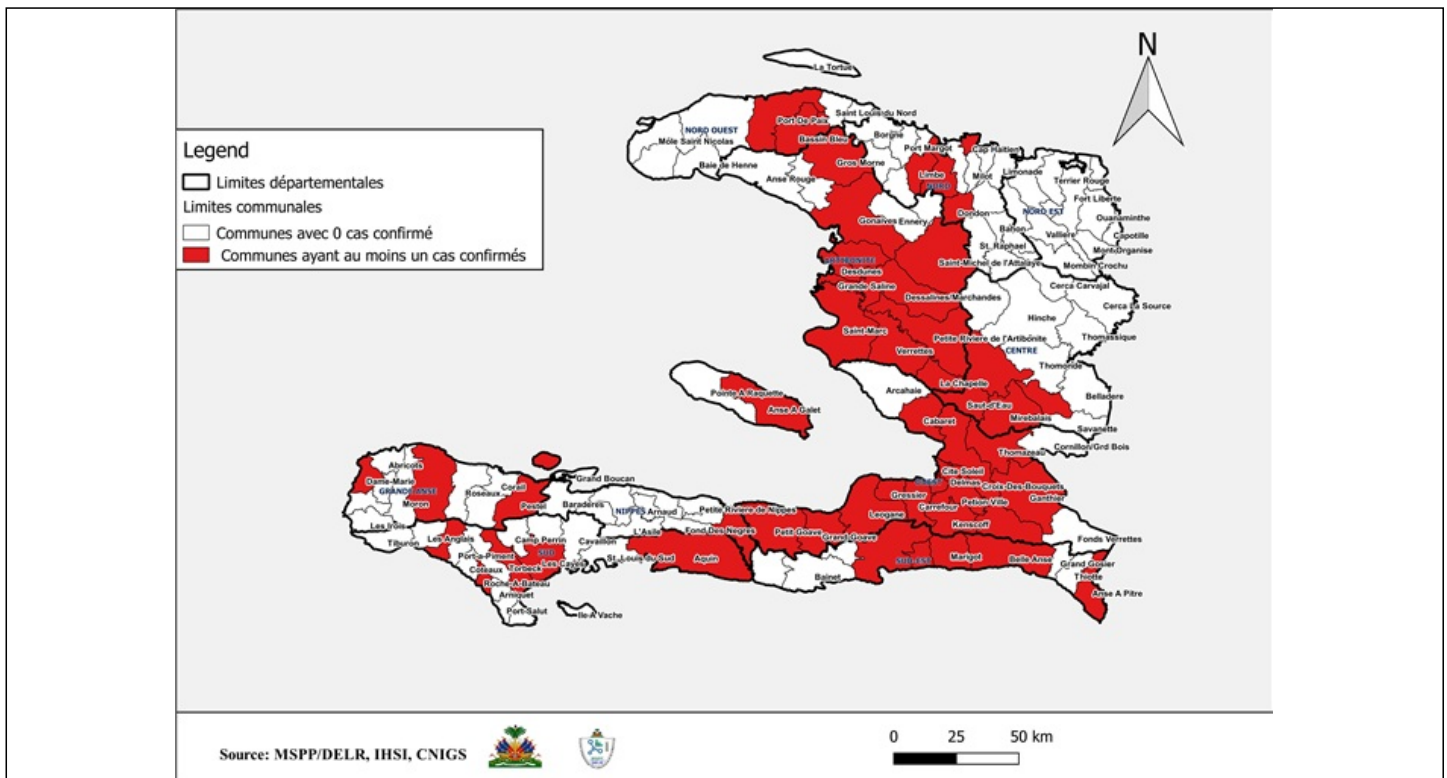
DÉPARTEMENT DE RÉSIDENCE	COMMUNE DE RÉSIDENCE	NOMBRE DE CAS SUSPECTS SAISIS	NOMBRE DE CULTURES DE SELLES RÉALISÉES	NOMBRE DE CAS CONFIRMÉS
SUD	Port-à-Piment	2	2	0
	Cavaillon***	1	4	0
	Coteaux	2	1	0
	Saint-Louis	1	0	-
	Les Cayes***	13	39	5
	Chardonnière	2	2	2
	Torbeck	4	4	3
	Roche-à-Bateau	1	1	1
	Camp-Périn	1	1	0
	Aquin***	17	32	2
	SUD-EST	Thiotte	5	0
Belle-Anse***		35	44	26
Bainet		8	0	-
Jacmel		70	35	18
Marigot***		28	27	12
Côte-de-Fer***		2	4	0
Cayes Jacmel		1	1	1
Anse-à-Pitre		5	2	2
Grand-Gosier		1	0	-
Total		199	199	72
Total général		17 629	3 450	1 349

***Le nombre de cas suspects est inférieur au nombre de cas testés en provenance des communes étoilées dans la 2^{ème} colonne du tableau selon la base de données transmise par le Laboratoire. Ce problème est lié à un retard de rapportage des cas suspects sur DHIS-2 en raison des difficultés confrontées avec les réseaux d'internet.

CARTOGRAPHIE DES CAS SUSPECTS DE CHOLÉRA JUSQU'AU 18 DÉC. 2022, HAÏTI



REPRÉSENTATION GÉOGRAPHIQUE DES COMMUNES AYANT AU MOINS UN (1) CAS CONFIRMÉ DE CHOLÉRA JUSQU'AU 18 DÉC. 2022, HAÏTI



Surveillance du Choléra

Définitions de cas adoptées, Octobre 2022

Cas Suspect :

Toute personne présentant une diarrhée aiguë aqueuse, profuse, avec ou sans vomissements, avec ou sans déshydratation.

Cas Confirmé :

Tout cas suspect avec une culture positive pour *Vibrio Cholerae* ou présentant un lien épidémiologique avec un cas confirmé de choléra.

Cas Hospitalisé :

Tout cas suspect ou confirmé qui passe au moins 24 heures dans une institution de prise en charge.

Décès Institutionnel :

Tout cas suspect ou confirmé qui meurt dans une institution de prise en charge.

Décès Communautaire :

Tout cas suspect qui meurt en dehors d'une institution de prise en charge.