

Numéro:78

18 décembre 2022 6:00 p.m.

SITUATION ÉPIDÉMIOLOGIQUE DU CHOLÉRA, 17 DÉCEMBRE 2022, HAÏTI

17 140

TOTAL CAS
SUSPECTS

1 310

TOTAL CAS
CONFIRMÉS

14 529

(17 nouveaux)
TOTAL CAS
HOSPITALISÉS

207

(2 nouveaux)
DÉCÈS
INSTITUTIONNELS

104

(1 nouveau)
DÉCÈS
COMMUNAUTAIRES

20 ANS

ÂGE MEDIAN DES
CAS HOSPITALISÉS

3 333

D'ÉCHANTILLONS REÇUS

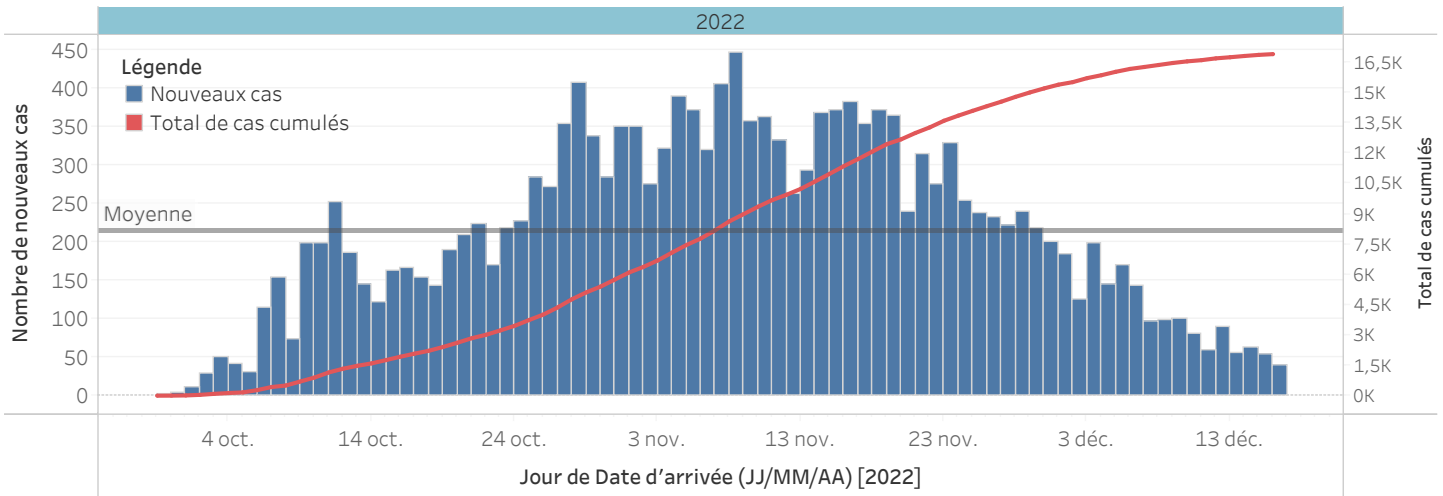
3 333

DE TESTS RÉALISÉS

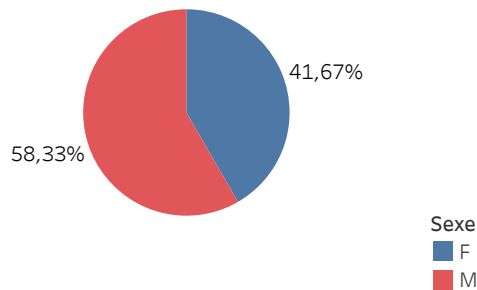
39,30%

TAUX DE POSITIVITÉ

DISTRIBUTION DES CAS SUSPECTS PAR JOUR JUSQU'AU 17 Déc. 2022, HAÏTI

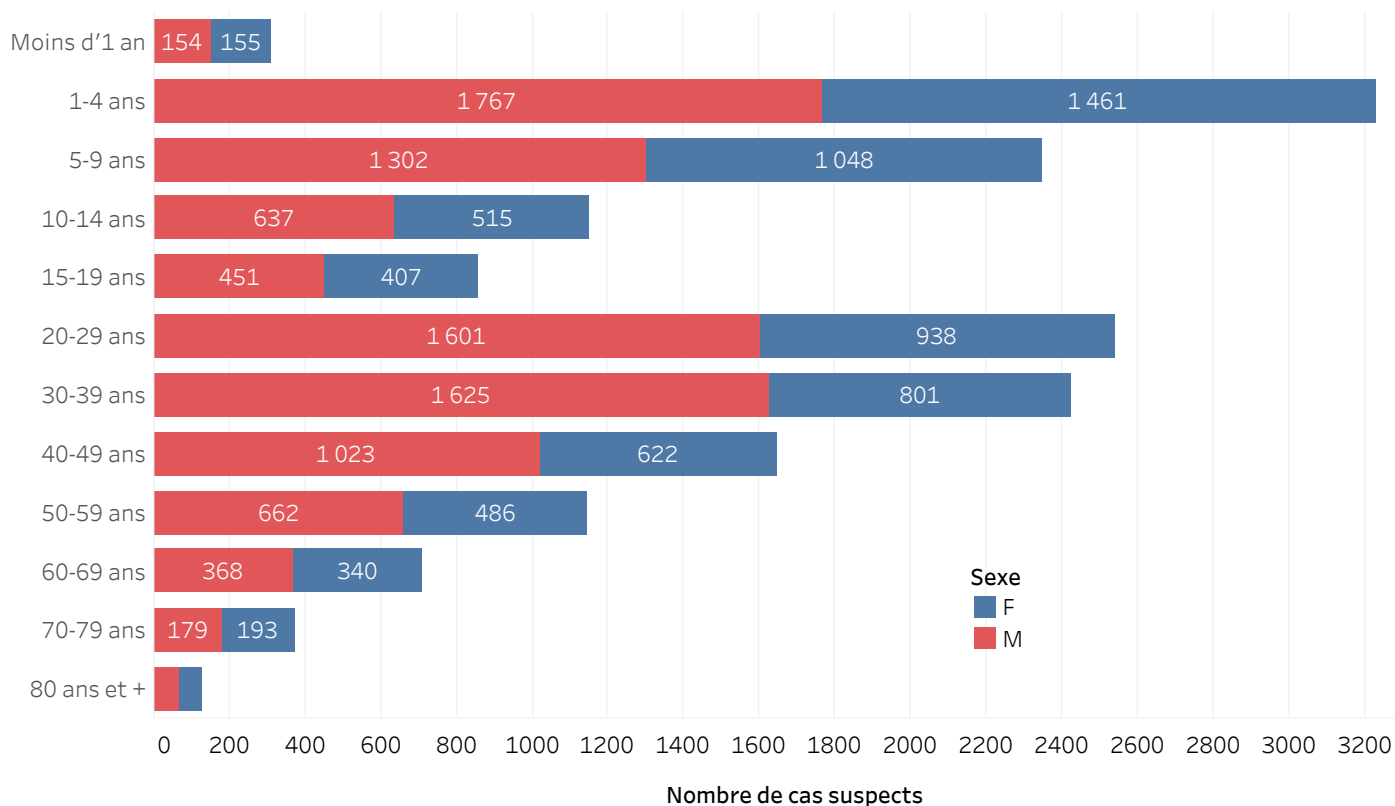


DISTRIBUTION DES CAS SUSPECTS CUMULÉS PAR SEXE JUSQU'AU 17 DÉC. 2022, HAÏTI

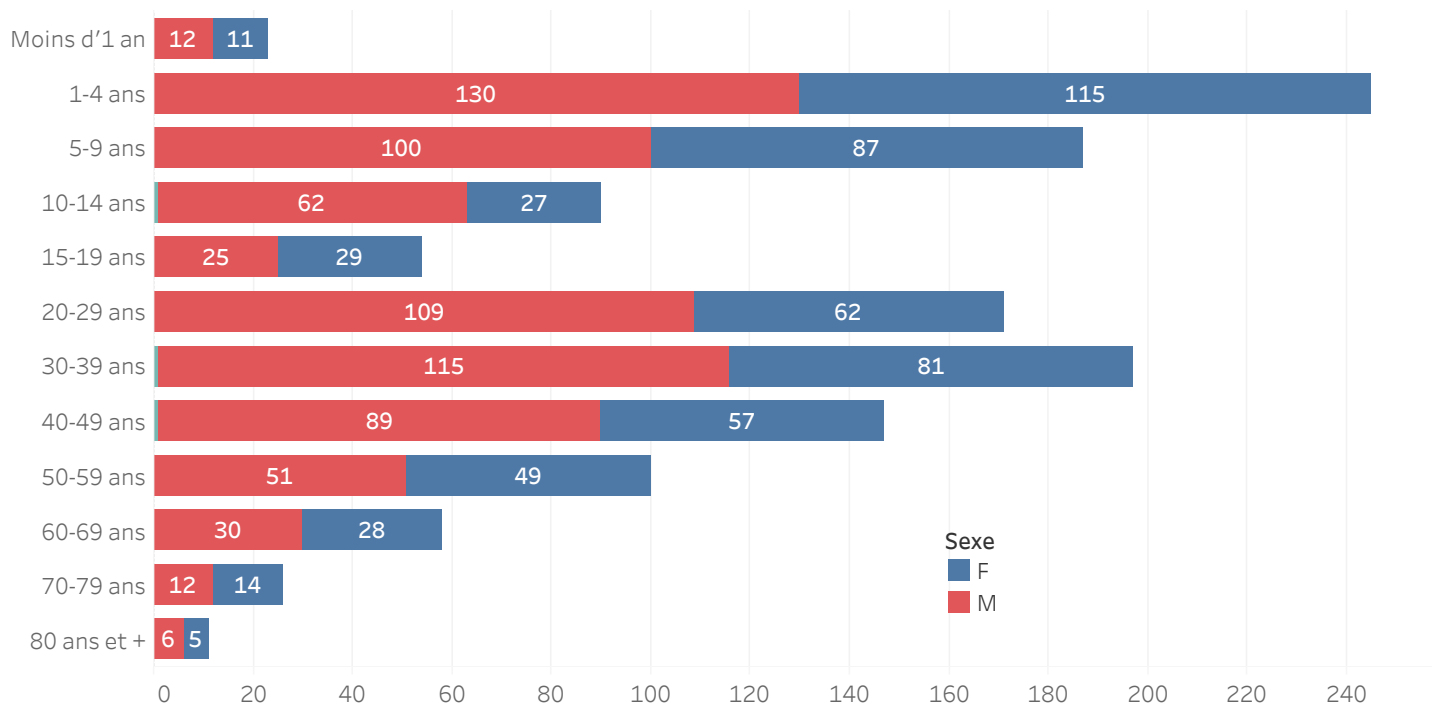


N-B. Les informations contenues dans ce rapport sont actualisées de manière quotidienne et peuvent être modifiées après la classification finale des cas.

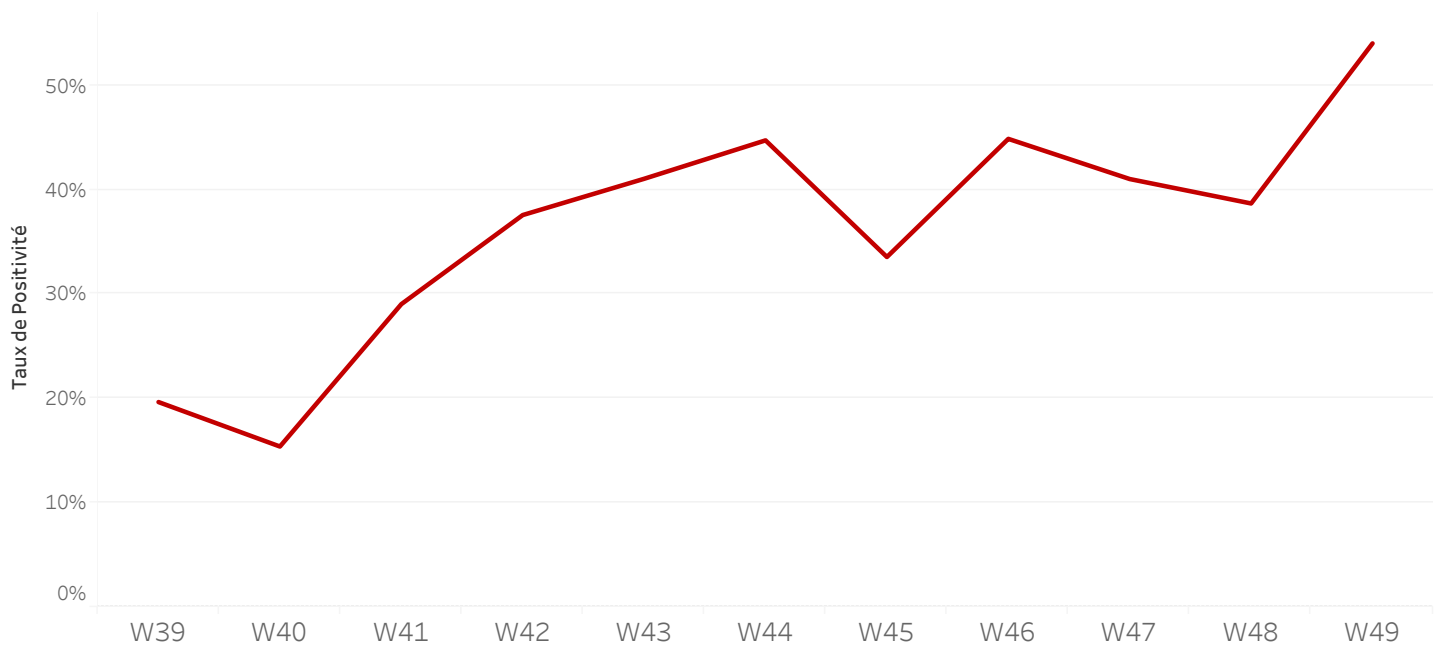
DISTRIBUTION DES CAS SUSPECTS CUMULÉS PAR TRANCHE D'ÂGE ET PAR SEXE JUSQU'AU 17 DÉC. 2022, HAÏTI



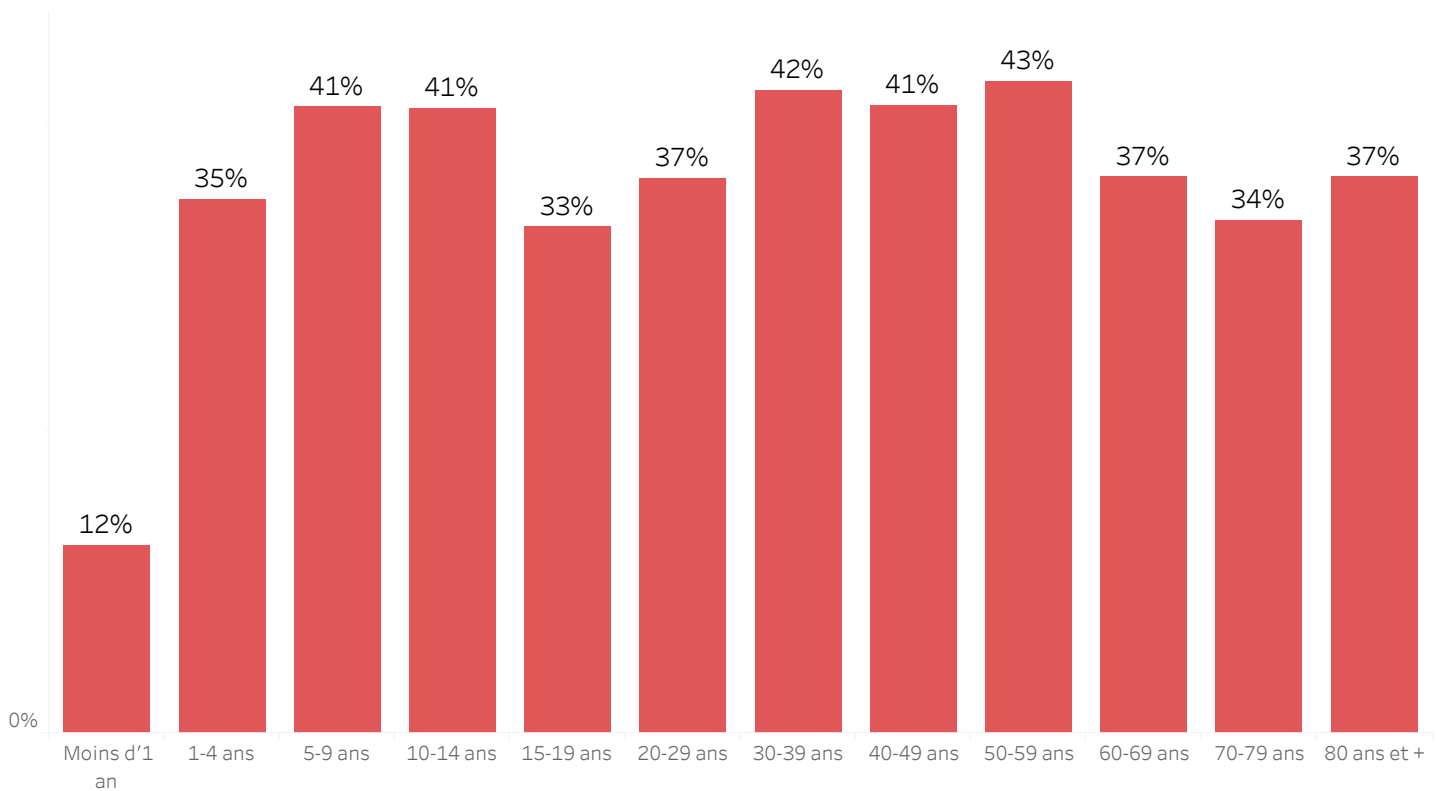
DISTRIBUTION DES CAS CONFIRMÉS CUMULÉS PAR TRANCHE D'ÂGE ET PAR SEXE JUSQU'AU 17 DÉC. 2022, HAÏTI



ÉVOLUTION HEBDOMADAIRE DU TAUX DE POSITIVITÉ, 39-49 SE 2022, HAÏTI



TAUX DE POSITIVITÉ PAR GROUPE D'ÂGE JUSQU'AU 17 DÉC. 2022, HAÏTI



DISTRIBUTION DES CAS TESTÉS, CONFIRMÉS PAR DÉPARTEMENT ET PAR COMMUNE AYANT NOTIFIÉ DES CAS SUSPECTS JUSQU'AU 17 DÉC. 2022, HAÏTI

DÉPARTEMENT DE RÉSIDENCE	COMMUNE DE RÉSIDENCE	NOMBRE DE CAS SUSPECTS SAISIS	NOMBRE DE CULTURES DE SELLES RÉALISÉES	NOMBRE DE CAS CONFIRMÉS
ARTIBONITE	Desdunes	19	2	1
	Grande-Saline	77	4	2
	Gros-Morne***	2	7	4
	L'Estere***	146	15	9
	Saint-Marc	806	42	5
	Saint-Michel***	2	17	2
	Verrettes	285	19	1
	La Chapelle	10	2	1
	Marchand-Dessalines	353	41	17
	Gonaïves	63	23	4
	Marmelade	1	0	-
	Terre Neuve	2	0	-
	Ennery	1	0	-
	Petite-Rivière	124	21	1
CENTRE	Boucan-Carre	44	20	7
	Belladère	2	0	-
	Mirebalais	636	271	117
	Saut-d'Eau	36	8	2
	Savanette	5	1	0
	Cerca-La-Source	3	0	-
	Hinche***	2	3	0
	Lascahobas	164	58	30
Grand-Anse	Dame-Marie	53	12	9
	Jérémie***	18	124	1
	Corail	35	0	-
	Les Irois	1	0	-
	Péstel	100	19	9
Nord	Acul-du-Nord	1	1	1
	Cap-Haïtien***	15	28	1
	Quartier Morin	1	0	-
	Pilate	1	0	-
	Milot	2	0	-
	Limonade	3	0	-
	Dondon	14	6	3
	Saint-Raphel	4	0	-
	Bas Limbé	1	0	-
	Plaisance	2	0	-
Limbé	74	43	27	
Total	Total	3 108	787	254

***Le nombre de cas suspects est inférieur au nombre de cas testés en provenance des communes étoilées dans la 2^{ème} colonne du tableau selon la base de données transmise par le Laboratoire. Ce problème est lié à un retard de rapportage des cas suspects sur DHIS-2 en raison des difficultés confrontées avec les réseaux d'internet.

DISTRIBUTION DES CAS TESTÉS, CONFIRMÉS PAR DÉPARTEMENT ET PAR COMMUNE AYANT NOTIFIÉ DES CAS SUSPECTS JUSQU'AU 17 DÉC. 2022, HAÏTI
(SUITE)

DÉPARTEMENT DE RÉSIDENCE	COMMUNE DE RÉSIDENCE	NOMBRE DE CAS SUSPECTS SAISIS	NOMBRE DE CULTURES DE SELLES RÉALISÉES	NOMBRE DE CAS CONFIRMÉS	
Nord-Ouest	Port-de-Paix***	1	38	7	
	Chansolme***	3	4	1	
	Bassin-Bleu	12	12	3	
	Saint Louis-du-Nord	1	1	-	
	La Tortue	2	0	-	
NIPPES	Anse-à-Veau	71	14	0	
	Arnaud	33	3	0	
	Grand-Boucan	1	0	-	
	Baradère	10	0	-	
	Petit-Trou	14	0	-	
	L'Asile	12	8	0	
	Plaisance-du-Sud	3	0	-	
	Fond-des-Nègre	51	18	0	
	Petite-Rivière des Nippes	19	0	-	
	Paillant	20	0	-	
	Miragoane	130	15	1	
	NORD-EST	Trou-du-Nord	1	29	0
		Terrier-Rouge	1	0	-
Fort-Liberte		6	6	0	
OUEST	Carrefour	2 430	230	107	
	Cité-Soleil	2 314	331	125	
	Croix-des-Bouquets	376	112	52	
	Delmas	1 466	343	176	
	Ganthier	21	38	5	
	Cornillon	1	0	-	
	Kenscoff	73	25	12	
	Archaie	2	0	-	
	Pétion-Ville	1 243	275	151	
	Port-au-Prince	4 654	543	269	
	Gressier	83	25	13	
	Tabarre	366	161	29	
	Petit-Goave	291	92	19	
	Grand-Goave***	5	10	4	
	Léogane	39	11	2	
	Thomazeau	19	6	1	
	Fond-Verrettes***	1	8	0	
Anse-à-Galets	6	1	1		
Cabaret	71	22	15		
Total	Total général	13 852	2 381	993	

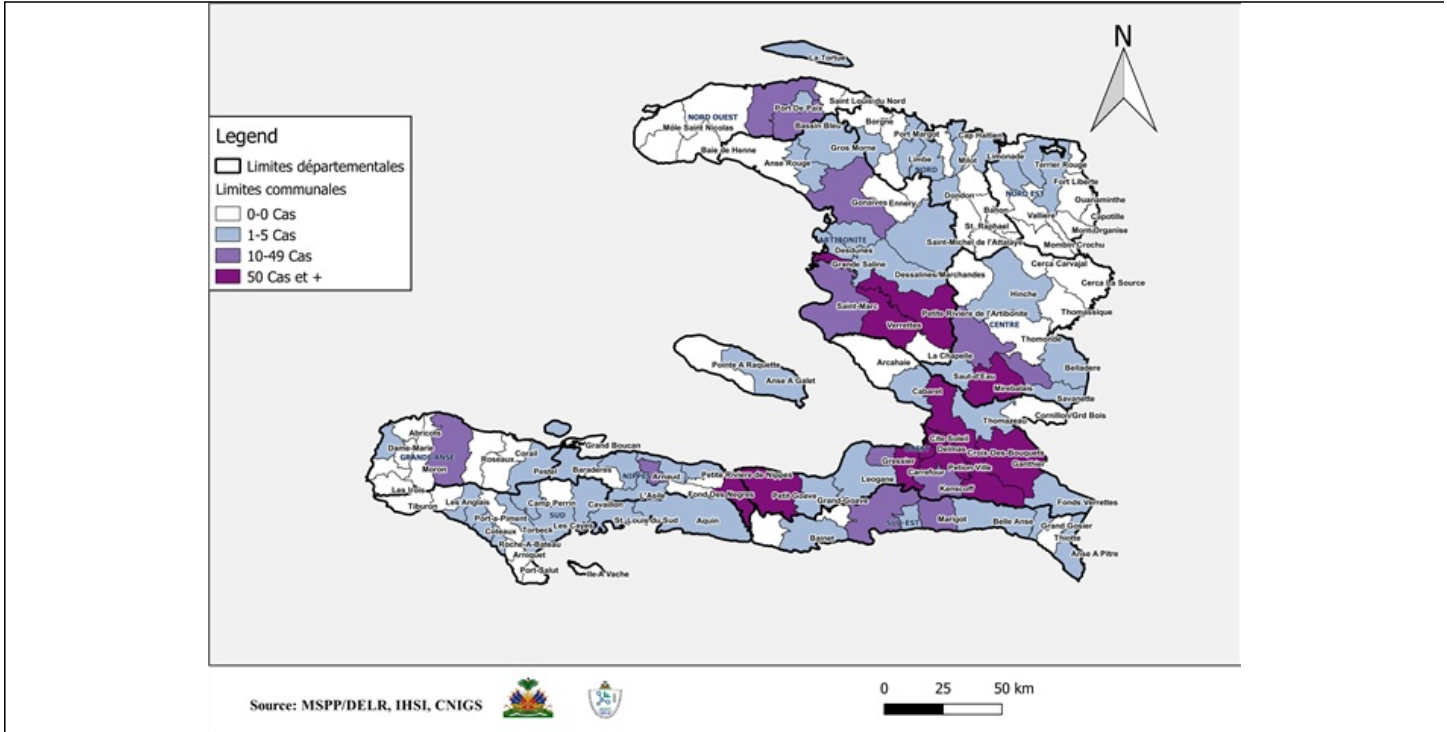
***Le nombre de cas suspects est inférieur au nombre de cas testés en provenance des communes étoilées dans la 2^{ème} colonne du tableau selon la base de données transmise par le Laboratoire. Ce problème est lié à un retard de rapportage des cas suspects sur DHIS-2 en raison des difficultés confrontées avec les réseaux d'internet.

**DISTRIBUTION DES CAS TESTÉS, CONFIRMÉS PAR DÉPARTEMENT ET PAR COMMUNE AYANT NOTIFIÉ DES CAS SUSPECTS JUSQU'AU 17 DÉC. 2022, HAÏTI
(SUITE)**

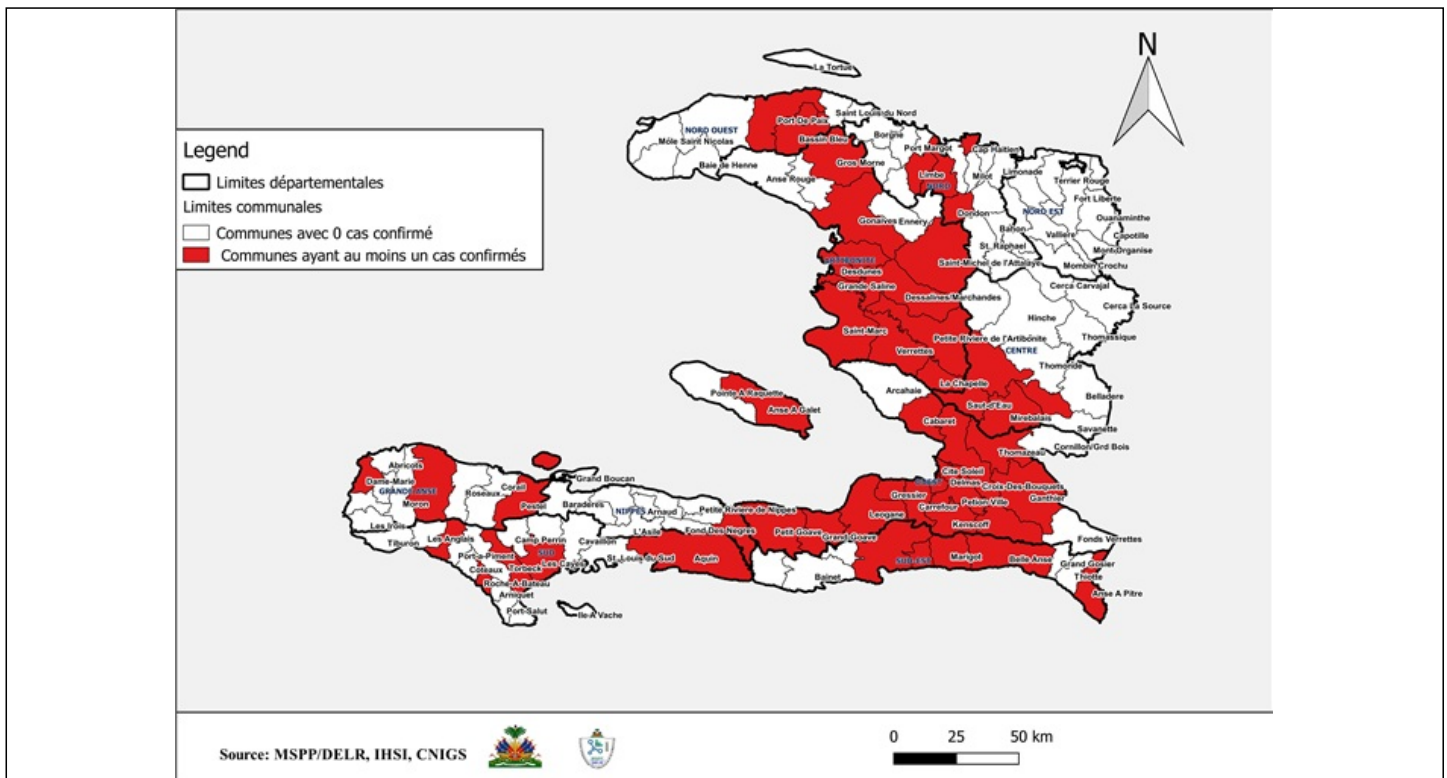
DÉPARTEMENT DE RÉSIDENCE	COMMUNE DE RÉSIDENCE	NOMBRE DE CAS SUSPECTS SAISIS	NOMBRE DE CULTURES DE SELLES RÉALISÉES	NOMBRE DE CAS CONFIRMÉS
SUD	Port-à-Piment	2	2	0
	Cavaillon***	1	4	0
	Coteaux	2	1	0
	Saint-Louis	1	0	-
	Les Cayes***	13	27	3
	Chardonnière	2	2	2
	Torbeck	4	3	2
	Roche-à-Bateau	1	1	1
	Camp-Périn	1	1	0
	Aquin***	17	26	1
SUD-EST	Thiotte	5	0	-
	Belle-Anse***	27	42	24
	Bainet	8	0	-
	Jacmel	68	27	16
	Marigot***	19	23	11
	Côte-de-Fer***	2	3	0
	Cayes Jacmel	1	1	1
	Anse-à-Pître	5	2	2
	Grand-Gosier	1	0	-
	Total	180	165	63
Total général		17 140	3 333	1 310

***Le nombre de cas suspects est inférieur au nombre de cas testés en provenance des communes étoilées dans la 2^{ème} colonne du tableau selon la base de données transmise par le Laboratoire. Ce problème est lié à un retard de rapportage des cas suspects sur DHIS-2 en raison des difficultés confrontées avec les réseaux d'internet.

CARTOGRAPHIE DES CAS SUSPECTS DE CHOLÉRA JUSQU'AU 17 DÉC. 2022, HAÏTI



REPRÉSENTATION GÉOGRAPHIQUE DES COMMUNES AYANT AU MOINS UN (1) CAS CONFIRMÉ DE CHOLÉRA JUSQU'AU 17 DÉC. 2022, HAÏTI



Surveillance du Choléra

Définitions de cas adoptées, Octobre 2022

Cas Suspect :

Toute personne présentant une diarrhée aiguë aqueuse, profuse, avec ou sans vomissements, avec ou sans déshydratation.

Cas Confirmé :

Tout cas suspect avec une culture positive pour *Vibrio Cholerae* ou présentant un lien épidémiologique avec un cas confirmé de choléra.

Cas Hospitalisé :

Tout cas suspect ou confirmé qui passe au moins 24 heures dans une institution de prise en charge.

Décès Institutionnel :

Tout cas suspect ou confirmé qui meurt dans une institution de prise en charge.

Décès Communautaire :

Tout cas suspect qui meurt en dehors d'une institution de prise en charge.