

Numéro:76

16 décembre 2022 6:00 p.m.

SITUATION ÉPIDÉMIOLOGIQUE DU CHOLÉRA, 15 DÉCEMBRE 2022, HAÏTI

15 310

TOTAL CAS
SUSPECTS

1 310

(19 nouveau)
TOTAL CAS
CONFIRMÉS

13 161

(46 nouveaux)
TOTAL CAS
HOSPITALISÉS

202

(1 nouveau)
DÉCÈS
INSTITUTIONNELS

103

(0 nouveau)
DÉCÈS
COMMUNAUTAIRES

21 ANS

ÂGE MEDIAN DES
CAS HOSPITALISÉS

3 333

D'ÉCHANTILLONS REÇUS

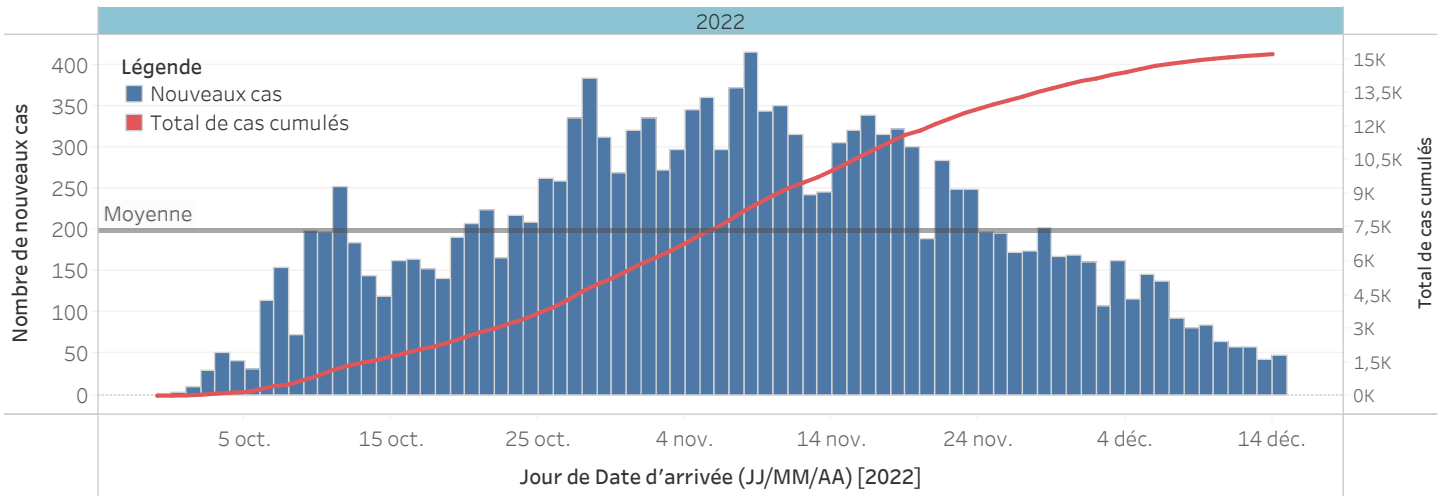
3 333

DE TESTS RÉALISÉS

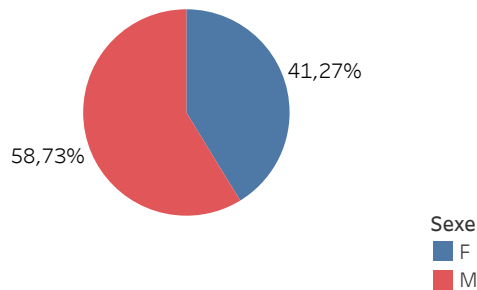
39,30%

TAUX DE POSITIVITÉ

DISTRIBUTION DES CAS SUSPECTS PAR JOUR JUSQU'AU 15 Déc. 2022, HAÏTI

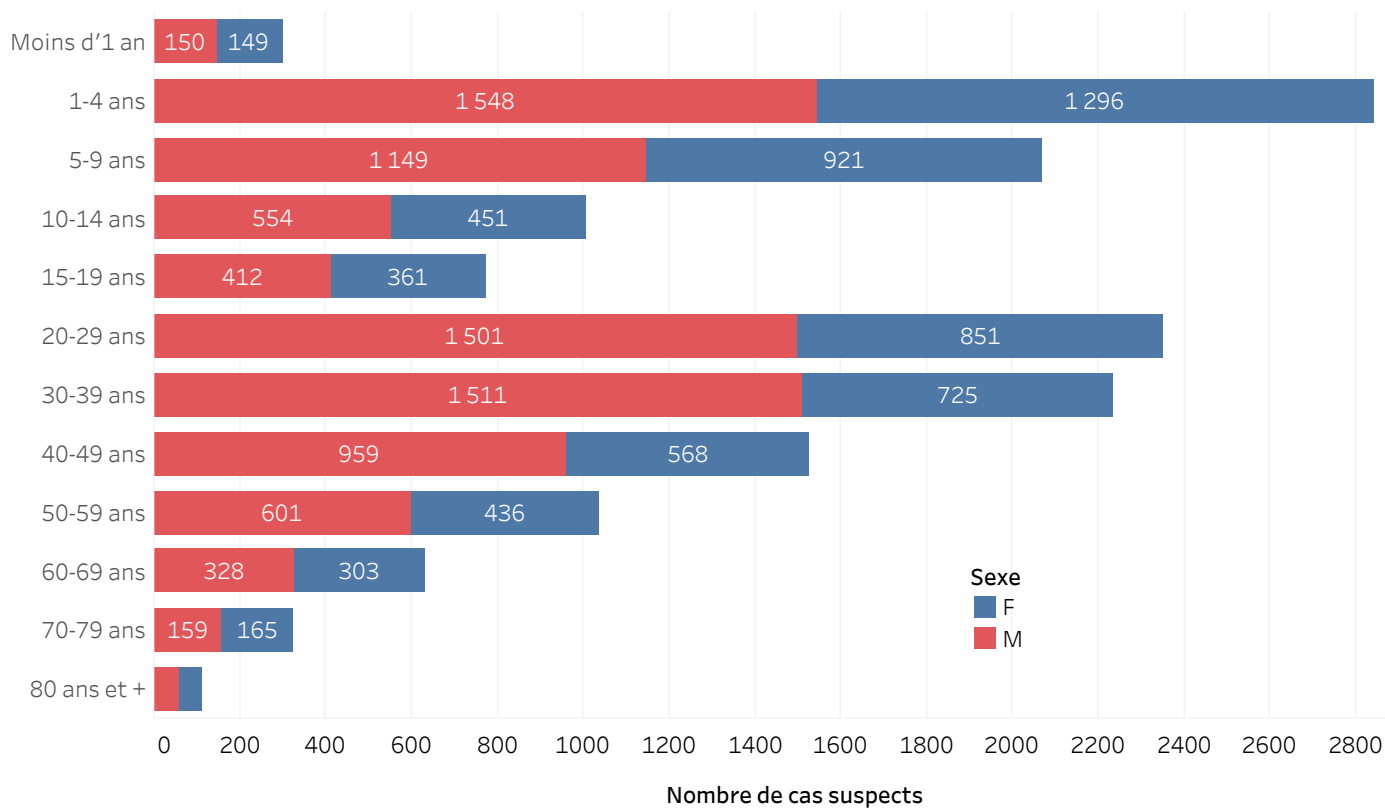


DISTRIBUTION DES CAS SUSPECTS CUMULÉS PAR SEXE JUSQU'AU 15 DÉC. 2022, HAÏTI

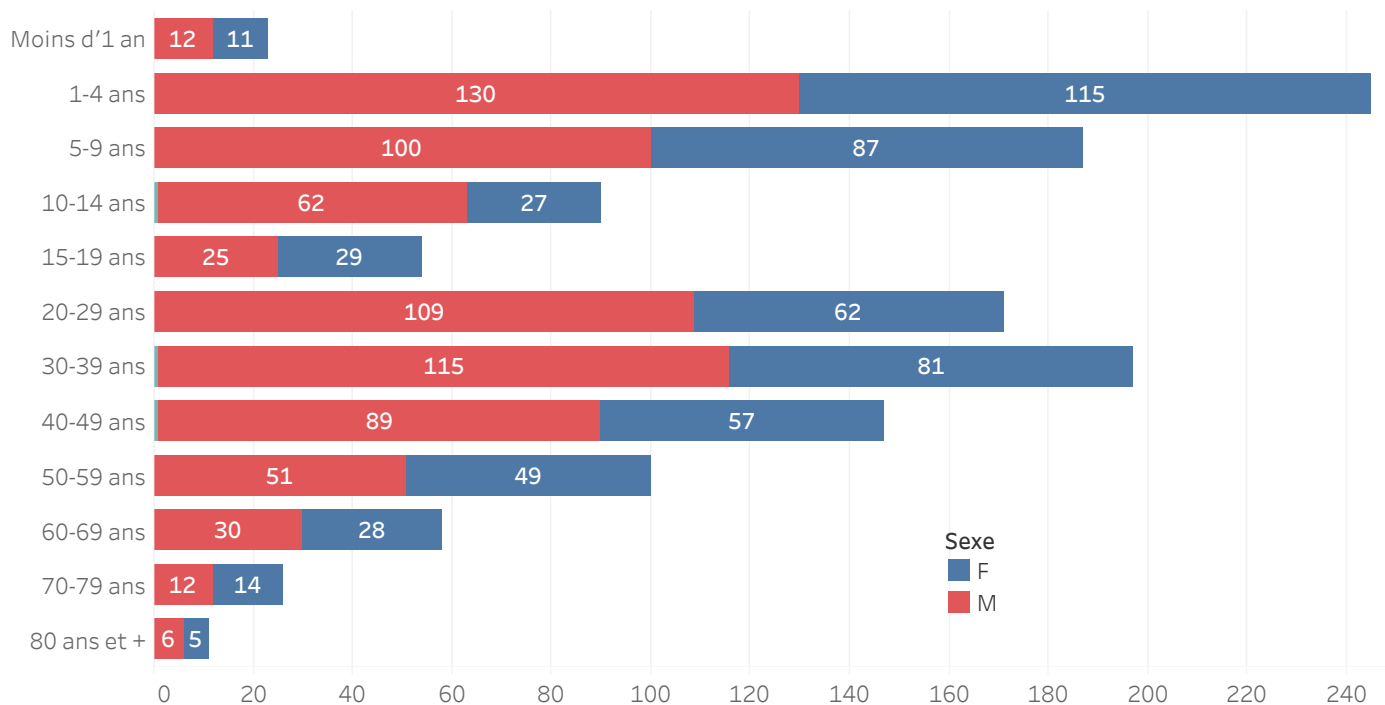


N-B. Les informations contenues dans ce rapport sont actualisées de manière quotidienne et peuvent être modifiées après la classification finale des cas.

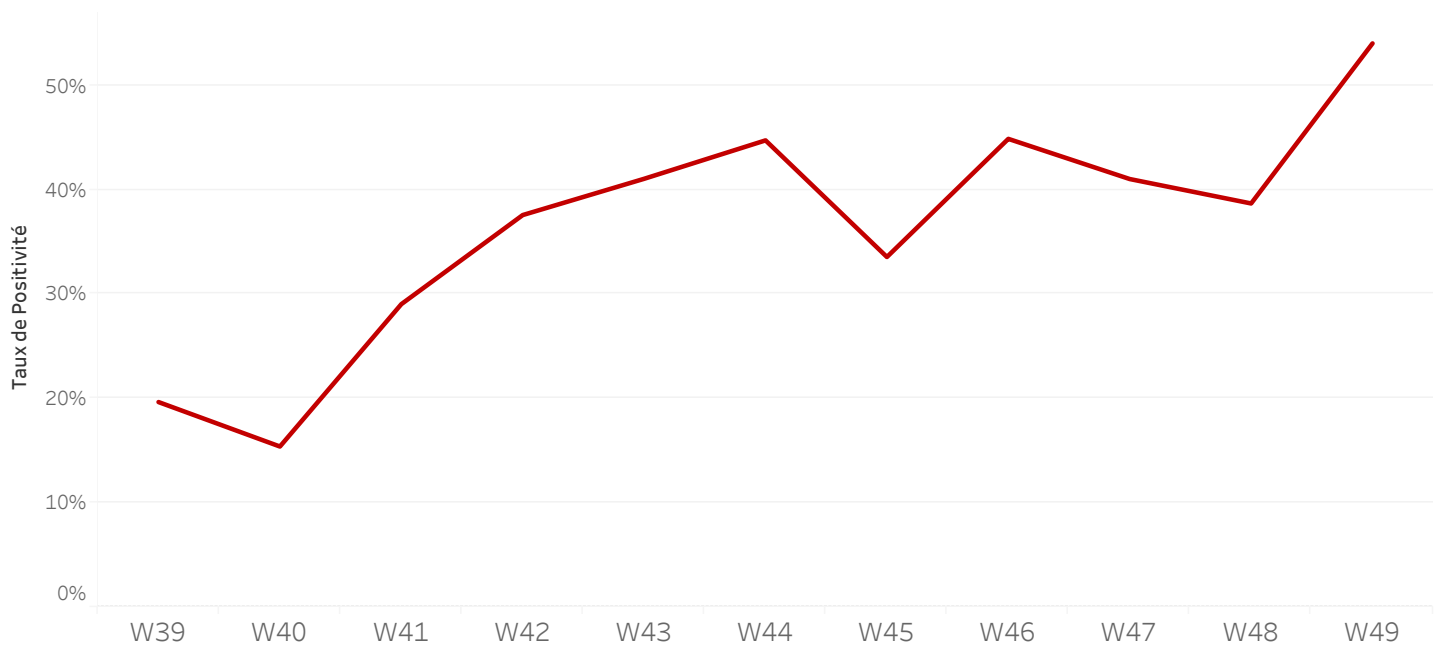
DISTRIBUTION DES CAS SUSPECTS CUMULÉS PAR TRANCHE D'ÂGE ET PAR SEXE JUSQU'AU 15 DÉC. 2022, HAÏTI



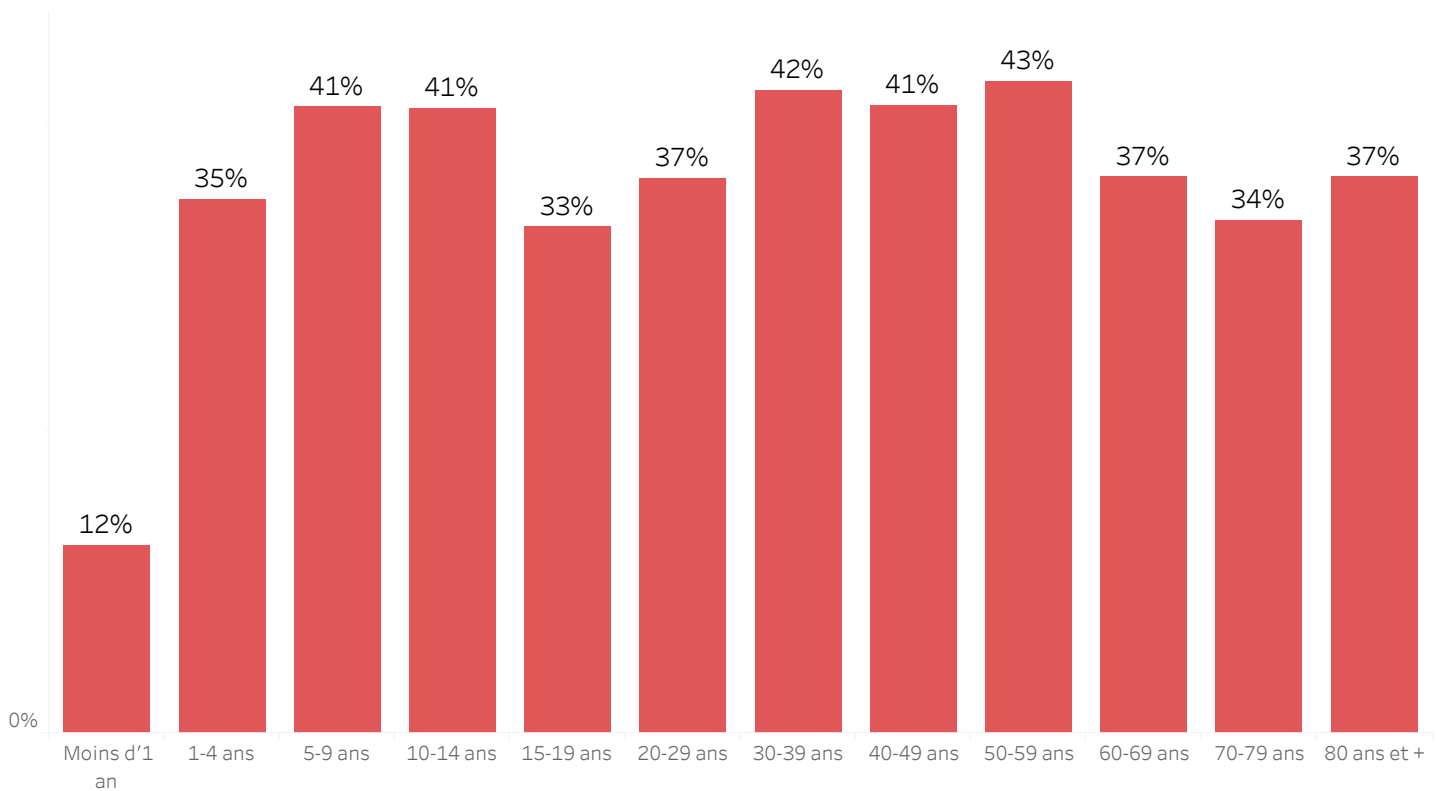
DISTRIBUTION DES CAS CONFIRMÉS CUMULÉS PAR TRANCHE D'ÂGE ET PAR SEXE JUSQU'AU 15 DÉC. 2022, HAÏTI



ÉVOLUTION HEBDOMADAIRE DU TAUX DE POSITIVITÉ, 39-49 SE 2022, HAÏTI



TAUX DE POSITIVITÉ PAR GROUPE D'ÂGE JUSQU'AU 15 DÉC. 2022, HAÏTI



DISTRIBUTION DES CAS TESTÉS, CONFIRMÉS PAR DÉPARTEMENT ET PAR COMMUNE AYANT NOTIFIÉ DES CAS SUSPECTS JUSQU'AU 15 DÉC. 2022, HAÏTI

DÉPARTEMENT DE RÉSIDENCE	COMMUNE DE RÉSIDENCE	NOMBRE DE CAS SUSPECTS SAISIS	NOMBRE DE CULTURES DE SELLES RÉALISÉES	NOMBRE DE CAS CONFIRMÉS
ARTIBONITE	Desdunes***	6	2	1
	Grande-Saline	56	4	2
	Gros-Morne***	1	7	4
	L'Estere***	23	15	9
	Saint-Marc	66	42	5
	Saint-Michel***	1	17	2
	Verrettes	284	19	1
	La Chapelle	10	2	1
	Marchand-Dessalines	97	41	17
	Gonaïves	62	23	4
	Marmelade	1	0	-
	Terre Neuve	2	0	-
	Petite-Rivière	118	21	1
	Boucan-Carre	43	20	7
CENTRE	Belladère	2	0	-
	Mirebalais	630	271	117
	Saut-d'Eau	36	8	2
	Savanette	5	1	0
	Cerca-La-Source	3	0	-
	Hinche***	2	3	0
	Lascahobas	164	58	30
	Dame-Marie***	6	12	9
Grand-Anse	Jérémie***	18	124	1
	Péstel***	6	19	9
	Acul-du-Nord	1	1	1
Nord	Cap-Haïtien***	15	28	1
	Qartier Morin	1	0	-
	Pilate	1	0	-
	Milot	2	0	-
	Limonade	3	0	-
	Dondon	14	6	3
	Saint-Raphel	4	0	-
	Bas Limbé	1	0	-
	Plaisance	2	0	-
	Limbé	74	43	27
	Total	Total	1 760	787

***Le nombre de cas suspects est inférieur au nombre de cas testés en provenance des communes étoilées dans la 2^{ème} colonne du tableau selon la base de données transmise par le Laboratoire. Ce problème est lié à un retard de rapportage des cas suspects sur DHIS-2 en raison des difficultés confrontées avec les réseaux d'internet.

DISTRIBUTION DES CAS TESTÉS, CONFIRMÉS PAR DÉPARTEMENT ET PAR COMMUNE AYANT NOTIFIÉ DES CAS SUSPECTS JUSQU'AU 15 DÉC. 2022, HAÏTI
(SUITE)

DÉPARTEMENT DE RÉSIDENCE	COMMUNE DE RÉSIDENCE	NOMBRE DE CAS SUSPECTS SAISIS	NOMBRE DE CULTURES DE SELLES RÉALISÉES	NOMBRE DE CAS CONFIRMÉS
Nord-Ouest	Port-de-Paix***	1	38	7
	Chansolme***	3	4	1
	Bassin-Bleu	12	12	3
	Saint Louis-du-Nord	1	1	-
	La Tortue	2	0	-
NIPPES	Anse-à-Veau	71	14	0
	Arnaud	33	3	0
	Grand-Boucan	1	0	-
	Baradère	10	0	-
	Petit-Trou	14	0	-
	L'Asile	12	8	0
	Plaissance-du-Sud	3	0	-
	Fond-des-Nègre	51	18	0
	Petite-Rivière des Nippes	19	0	-
	Paillant	20	0	-
	Miragoane	130	15	1
NORD-EST	Trou-du-Nord	1	29	0
	Terrier-Rouge	1	0	-
	Fort-Liberte	6	6	0
OUEST	Carrefour	2 376	230	107
	Cité-Soleil	2 284	331	125
	Croix-des-Bouquets	367	112	52
	Delmas	1417	343	176
	Ganthier	10	38	5
	Kenscoff	73	25	12
	Arcahaie	2	0	-
	Pétion-Ville	1 214	275	151
	Port-au-Prince	4 376	543	269
	Gressier	80	25	13
	Tabarre	358	161	29
	Petit-Goave	288	92	19
	Grand-Goave***	3	10	4
	Léogane	35	11	2
	Thomazeau	19	6	1
	Fond-Verrettes***	1	8	0
	Anse-à-Galets	6	1	1
	Cabaret	71	22	15
	Total	Total général	13 370	2 381

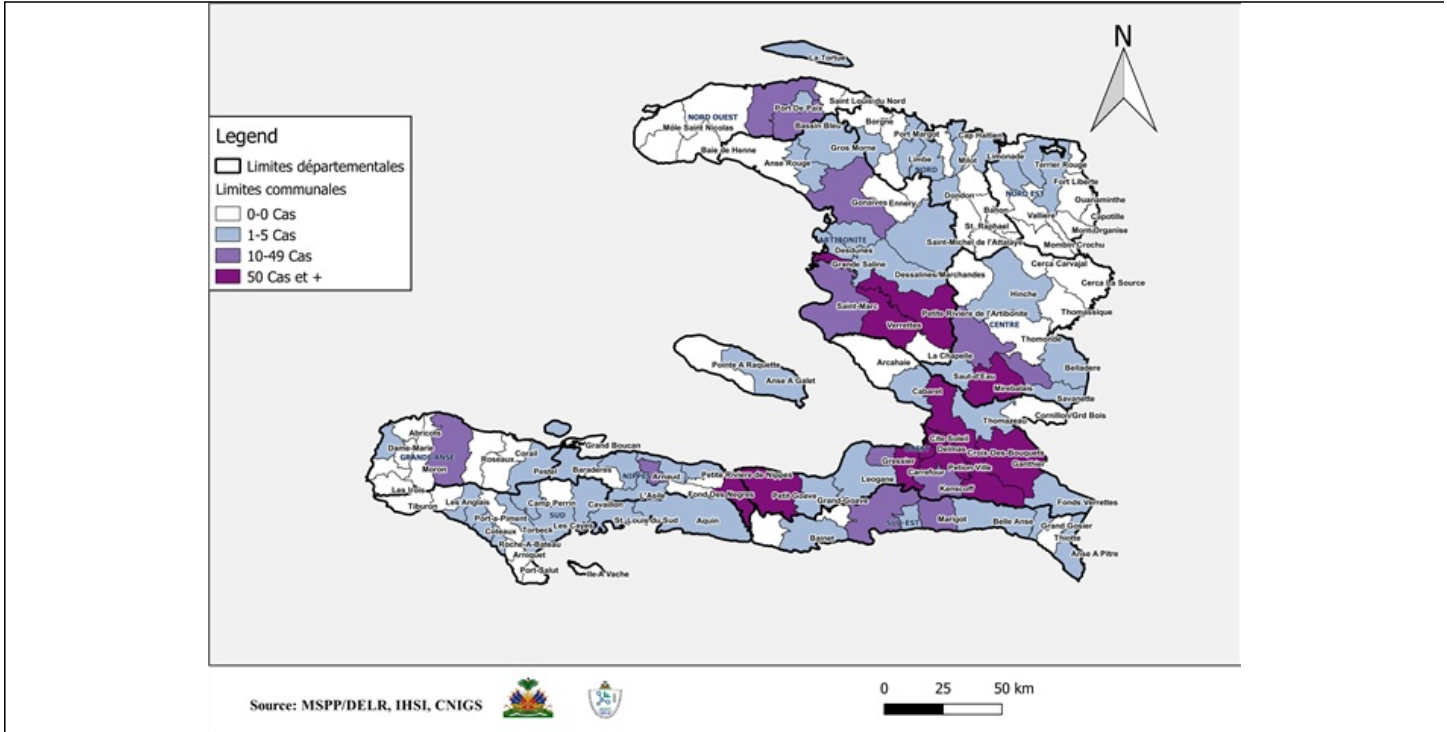
***Le nombre de cas suspects est inférieur au nombre de cas testés en provenance des communes étoilées dans la 2^{ème} colonne du tableau selon la base de données transmise par le Laboratoire. Ce problème est lié à un retard de rapportage des cas suspects sur DHIS-2 en raison des difficultés confrontées avec les réseaux d'internet.

DISTRIBUTION DES CAS TESTÉS, CONFIRMÉS PAR DÉPARTEMENT ET PAR COMMUNE AYANT NOTIFIÉ DES CAS SUSPECTS JUSQU'AU 15 DÉC. 2022, HAÏTI
(SUITE)

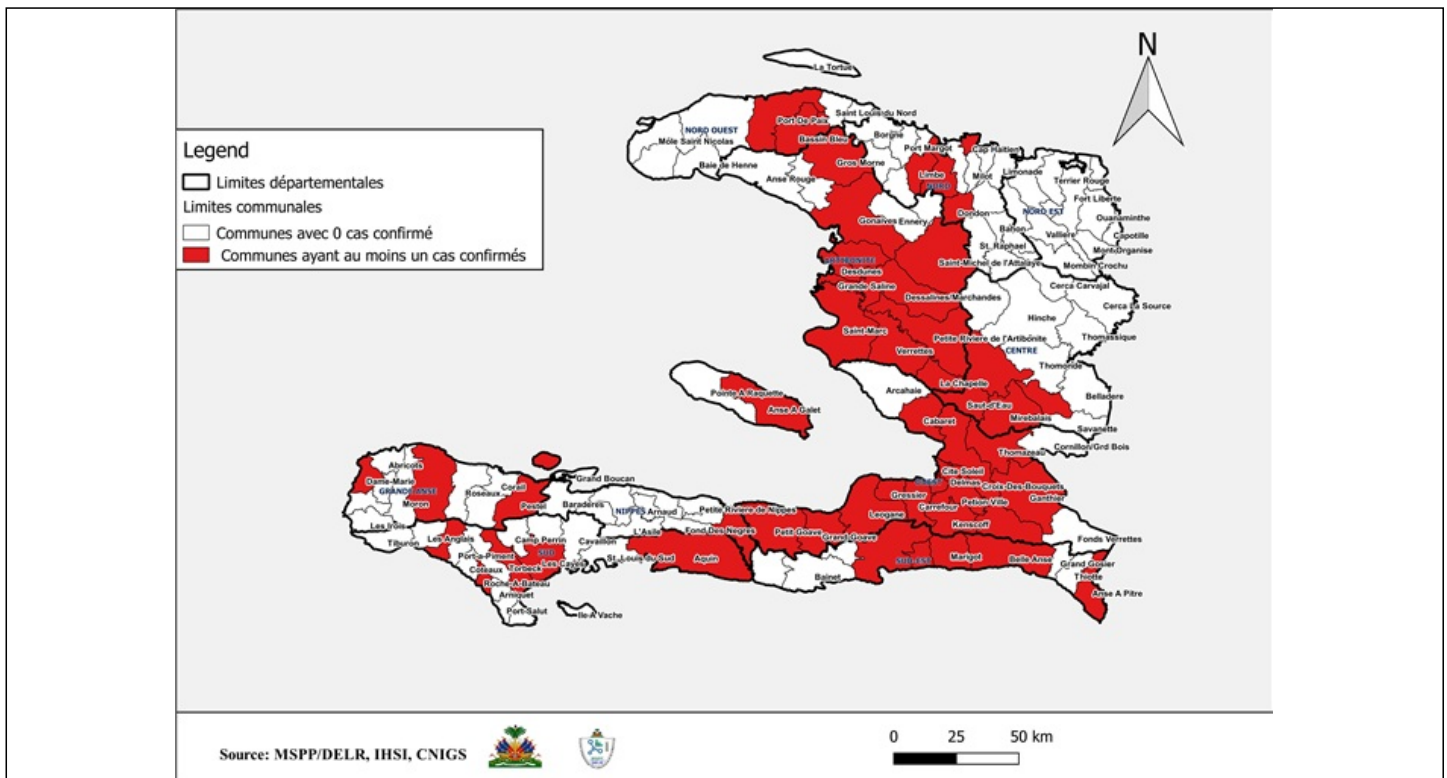
DÉPARTEMENT DE RÉSIDENCE	COMMUNE DE RÉSIDENCE	NOMBRE DE CAS SUSPECTS SAISIS	NOMBRE DE CULTURES DE SELLES RÉALISÉES	NOMBRE DE CAS CONFIRMÉS
SUD	Port-à-Piment	2	2	0
	Cavaillon***	1	4	0
	Coteaux	2	1	0
	Saint-Louis	1	0	-
	Les Cayes***	13	27	3
	Chardonnière	2	2	2
	Torbeck	4	3	2
	Roche-à-Bateau	1	1	1
	Camp-Périn	1	1	0
	Aquin***	17	26	1
	SUD-EST	Thiotte	5	0
Belle-Anse***		27	42	24
Bainet		8	0	-
Jacmel***		68	27	16
Marigot***		19	23	11
Côte-de-Fer***		2	3	0
Cayes Jacmel		1	1	1
Anse-à-Pitre		5	2	2
Grand-Gosier		1	0	-
Total		180	165	63
Total général		15 310	3 333	1 310

***Le nombre de cas suspects est inférieur au nombre de cas testés en provenance des communes étoilées dans la 2^{ème} colonne du tableau selon la base de données transmise par le Laboratoire. Ce problème est lié à un retard de rapportage des cas suspects sur DHIS-2 en raison des difficultés confrontées avec les réseaux d'internet.

CARTOGRAPHIE DES CAS SUSPECTS DE CHOLÉRA JUSQU'AU 15 DÉC. 2022, HAÏTI



REPRÉSENTATION GÉOGRAPHIQUE DES COMMUNES AYANT AU MOINS UN (1) CAS CONFIRMÉ DE CHOLÉRA JUSQU'AU 15 DÉC. 2022, HAÏTI



Surveillance du Choléra

Définitions de cas adoptées, Octobre 2022

Cas Suspect :

Toute personne présentant une diarrhée aiguë aqueuse, profuse, avec ou sans vomissements, avec ou sans déshydratation.

Cas Confirmé :

Tout cas suspect avec une culture positive pour *Vibrio Cholerae* ou présentant un lien épidémiologique avec un cas confirmé de choléra.

Cas Hospitalisé :

Tout cas suspect ou confirmé qui passe au moins 24 heures dans une institution de prise en charge.

Décès Institutionnel :

Tout cas suspect ou confirmé qui meurt dans une institution de prise en charge.

Décès Communautaire :

Tout cas suspect qui meurt en dehors d'une institution de prise en charge.