

Numéro:71

13 décembre 2022 6:00 p.m.

SITUATION ÉPIDÉMIOLOGIQUE DU CHOLÉRA, 12 DÉCEMBRE 2022, HAÏTI

14 934

TOTAL CAS
SUSPECTS

1 277

TOTAL CAS
CONFIRMÉS

12 890

(29 nouveaux)
TOTAL CAS
HOSPITALISÉS

200

(9 nouveaux)
DÉCÈS
INSTITUTIONNELS

100

(0 nouveau)
DÉCÈS
COMMUNAUTAIRES

21 ANS

ÂGE MEDIAN DES
CAS HOSPITALISÉS

3 280

D'ÉCHANTILLONS REÇUS

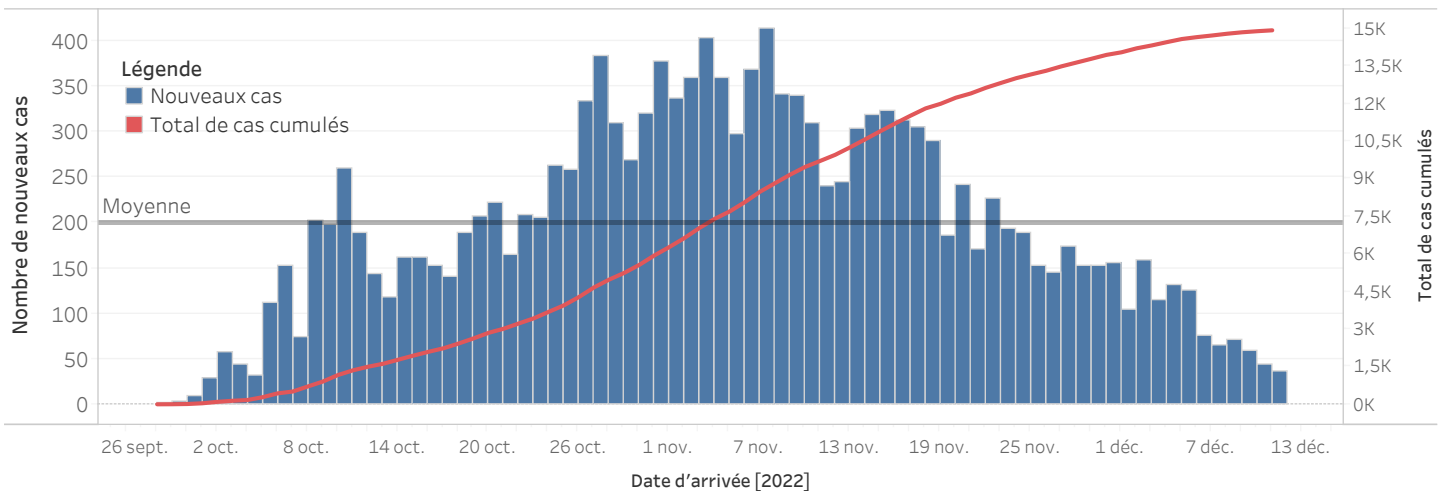
3 280

DE TESTS RÉALISÉS

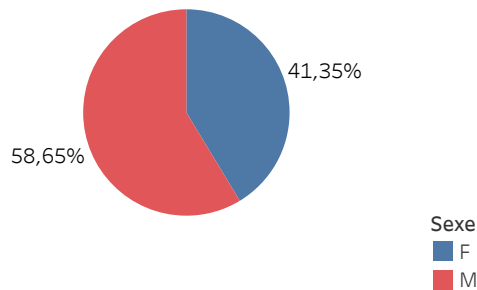
38,93%

TAUX DE POSITIVITÉ

DISTRIBUTION DES CAS SUSPECTS PAR JOUR JUSQU'AU 12 Déc. 2022, HAÏTI

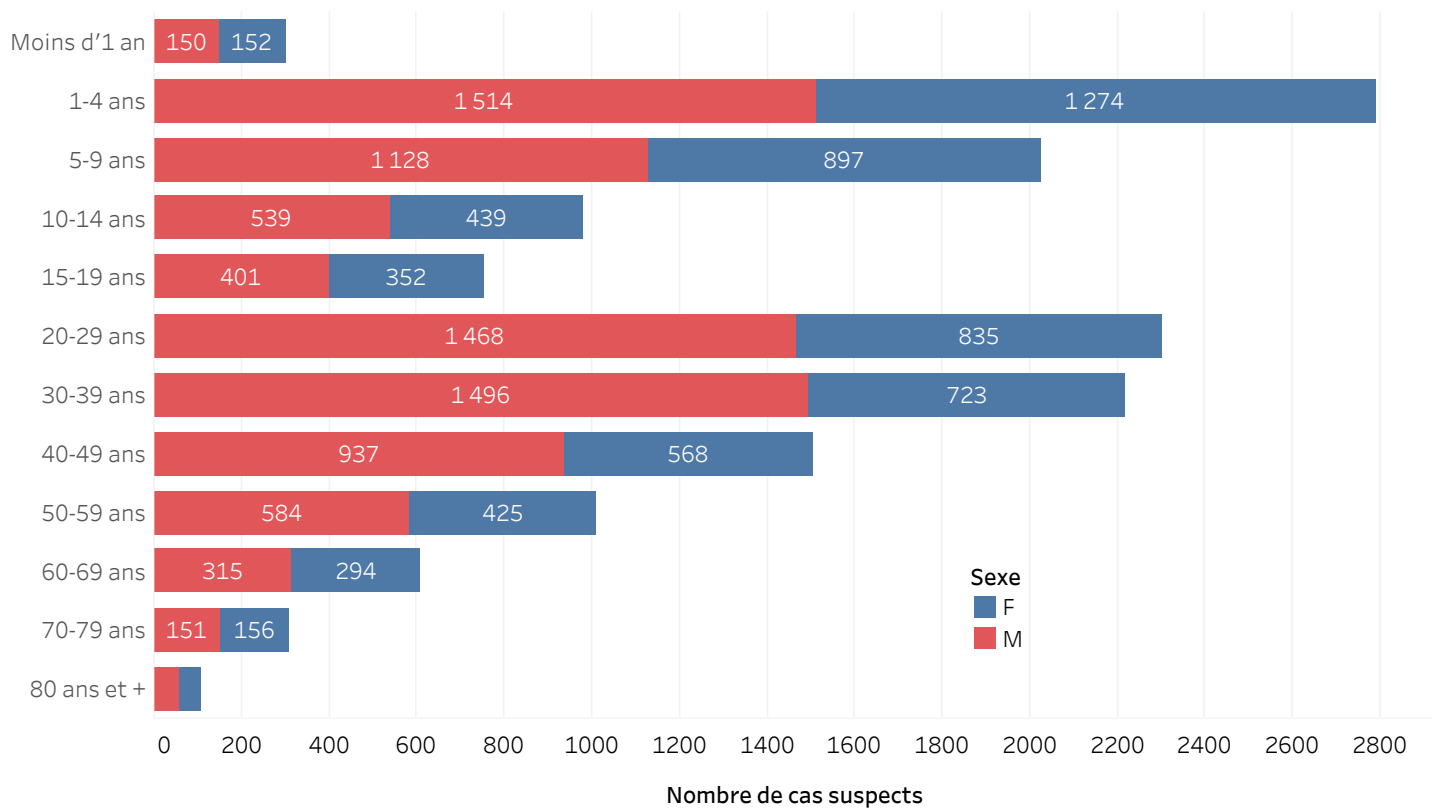


DISTRIBUTION DES CAS SUSPECTS CUMULÉS PAR SEXE JUSQU'AU 12 DÉC. 2022, HAÏTI

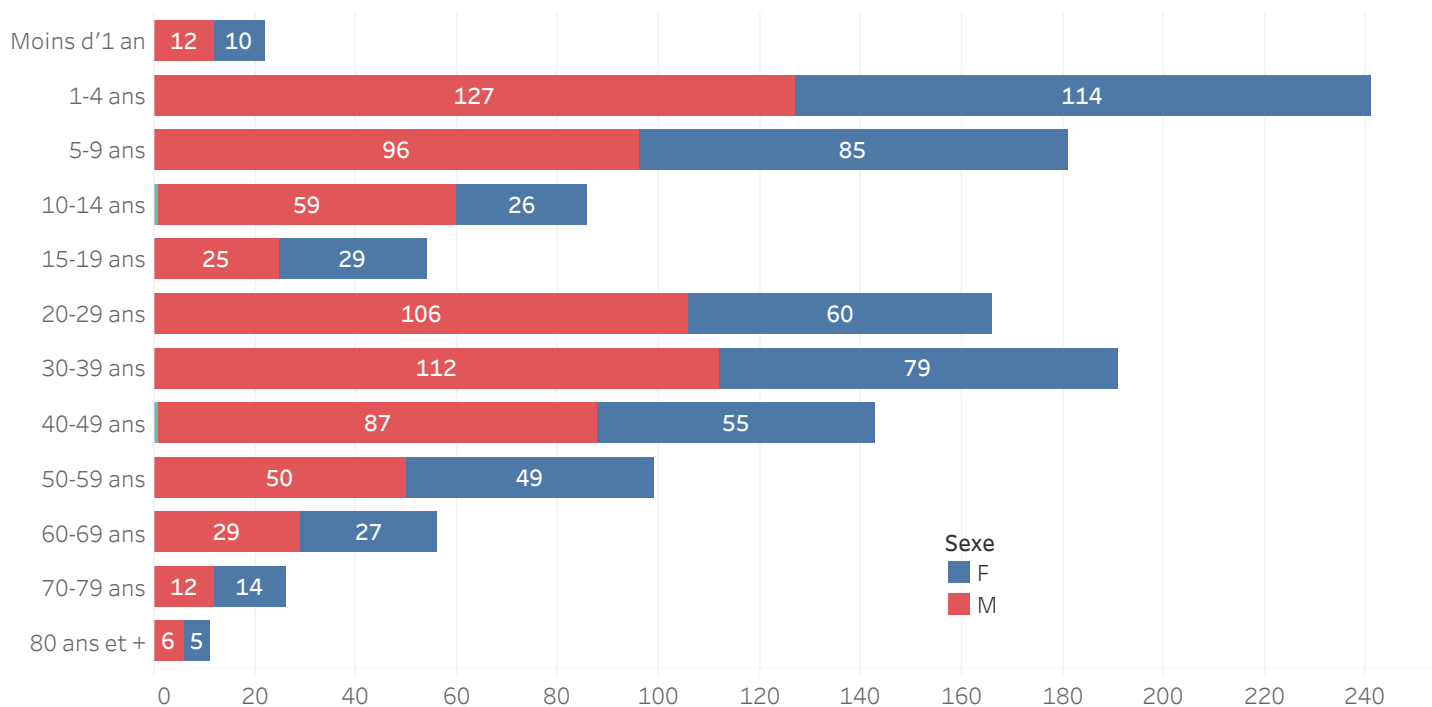


N-B. Les informations contenues dans ce rapport sont actualisées de manière quotidienne et peuvent être modifiées après la classification finale des cas.

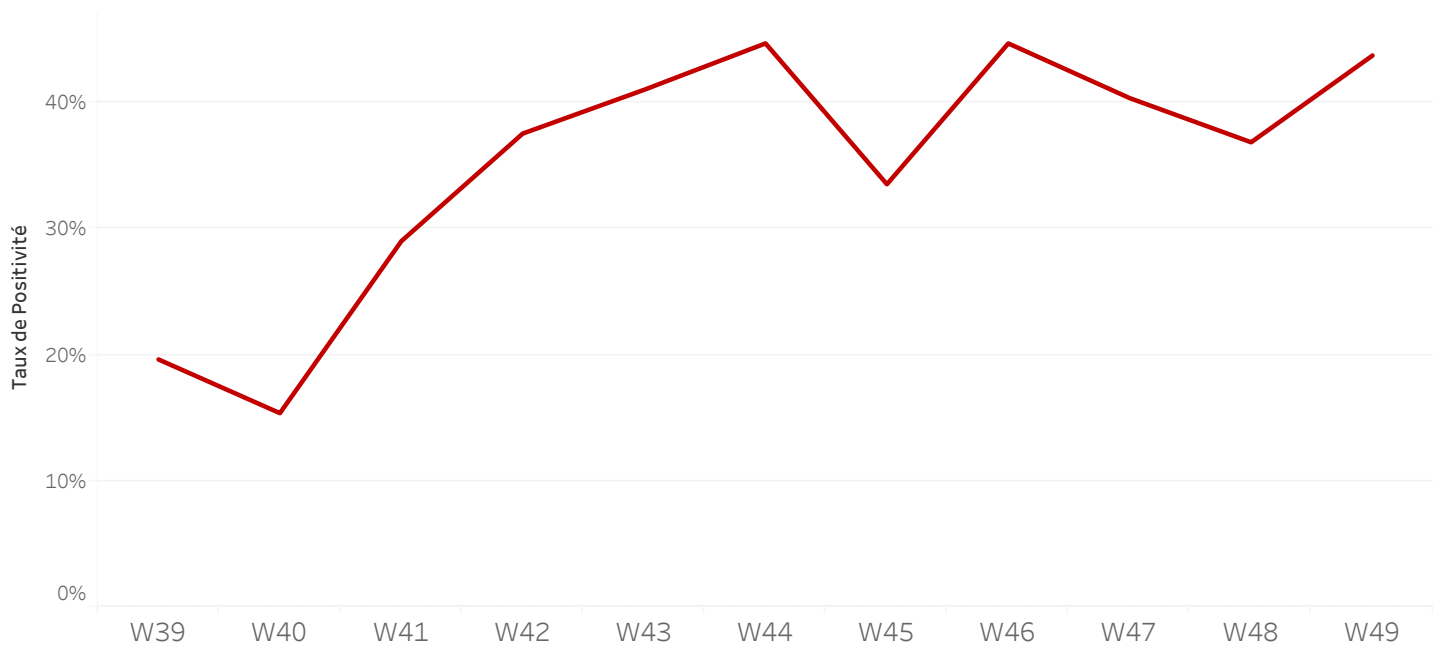
DISTRIBUTION DES CAS SUSPECTS CUMULÉS PAR TRANCHE D'ÂGE ET PAR SEXE JUSQU'AU 12 DÉC. 2022, HAÏTI



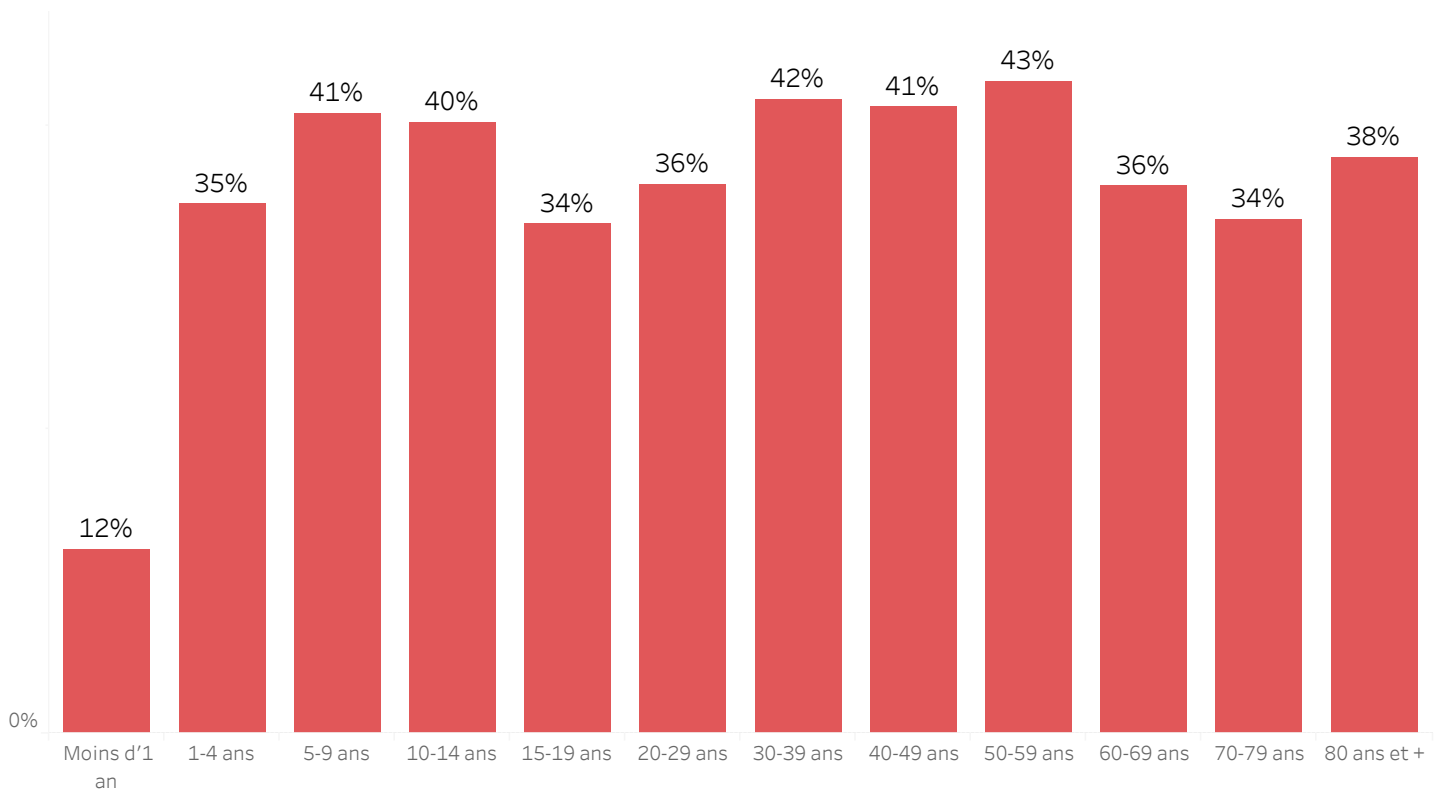
DISTRIBUTION DES CAS CONFIRMÉS CUMULÉS PAR TRANCHE D'ÂGE ET PAR SEXE JUSQU'AU 12 DÉC. 2022, HAÏTI



ÉVOLUTION HEBDOMADAIRE DU TAUX DE POSITIVITÉ, 39-49 SE 2022, HAÏTI



TAUX DE POSITIVITÉ PAR GROUPE D'ÂGE JUSQU'AU 12 DÉC. 2022, HAÏTI



DISTRIBUTION DES CAS TESTÉS, CONFIRMÉS PAR DÉPARTEMENT ET PAR COMMUNE AYANT NOTIFIÉ DES CAS SUSPECTS JUSQU'AU 12 DÉC. 2022, HAÏTI

DÉPARTEMENT DE RÉSIDENCE	COMMUNE DE RÉSIDENCE	NOMBRE DE CAS SUSPECTS SAISIS	NOMBRE DE CULTURES DE SELLES RÉALISÉES	NOMBRE DE CAS CONFIRMÉS
ARTIBONITE	Desdunes***	1	2	1
	Grande-Saline	56	4	2
	Gros-Morne***	1	7	4
	L'Estere***	2	15	9
	Saint-Marc	51	42	5
	Saint-Michel***	1	17	2
	Verrettes	225	19	1
	La Chapelle	10	2	1
	Marchand-Dessalines	72	41	17
	Gonaïves	61	23	4
	Marmelade	1	0	-
	Petite-Rivière	117	21	1
	CENTRE	Boucan-Carre	43	20
Belladère		2	0	-
Mirebalais		636	271	117
Saut-d'Eau		36	8	2
Savanette		5	1	0
Cerca-La-Source		3	0	-
Hinche***		2	3	0
Grand-Anse	Lascahobas	164	58	30
	Dame-Marie***	6	12	9
	Jérémie***	18	123	1
Nord	Péstel***	6	19	9
	Acul-du-Nord	1	0	-
	Cap-Haïtien***	14	28	1
	Qartier Morin	1	0	-
	Pilate	1	0	-
	Milot	2	0	-
	Limonade	2	0	-
	Dondon	14	0	-
	Saint-Raphel	1	0	-
Limbé	53	40	25	
Total	Total	1 608	776	248

***Le nombre de cas suspects est inférieur au nombre de cas testés en provenance des communes étoilées dans la 2^{ème} colonne du tableau selon la base de données transmise par le Laboratoire. Ce problème est lié à un retard de rapportage des cas suspects sur DHIS-2 en raison des difficultés confrontées avec les réseaux d'internet.

DISTRIBUTION DES CAS TESTÉS, CONFIRMÉS PAR DÉPARTEMENT ET PAR COMMUNE AYANT NOTIFIÉ DES CAS SUSPECTS JUSQU'AU 12 DÉC. 2022, HAÏTI
(SUITE)

DÉPARTEMENT DE RÉSIDENCE	COMMUNE DE RÉSIDENCE	NOMBRE DE CAS SUSPECTS SAISIS	NOMBRE DE CULTURES DE SELLES RÉALISÉES	NOMBRE DE CAS CONFIRMÉS	
Nord-Ouest	Port-de-Paix***	1	38	7	
	Chansolme***	3	4	1	
	Bassin-Bleu	12	12	3	
	Saint Louis-du-Nord	1	1	-	
	La Tortue	2	0	-	
NIPPES	Anse-à-Veau	71	14	0	
	Arnaud	33	3	0	
	Grand-Boucan	1	0	-	
	Baradère	10	0	-	
	Petit-Trou	14	0	-	
	L'Asile***	12	8	0	
	Plaisance-du-Sud	3	0	-	
	Fond-des-Nègre	49	17	0	
	Petite-Rivière des Nippes	19	0	-	
	Paillant	18	0	-	
	Miragoane	110	14	1	
	NORD-EST	Anse-à-Veau	1	29	0
Terrier-Rouge		1	0	-	
Fort-Liberte		6	6	0	
OUEST	Carrefour	2 254	230	107	
	Cité-Soleil	2 294	329	123	
	Croix-des-Bouquets	360	111	52	
	Delmas	1 419	341	174	
	Ganthier	52	38	5	
	Kenscoff	73	25	12	
	Arcahais	2	0	-	
	Pétion-Ville	1 215	274	150	
	Port-au-Prince	4 427	542	268	
	Gressier	68	25	13	
	Tabarre	356	161	29	
	Petit-Goave	229	92	19	
	Grand-Goave	5	5	2	
	Léogane	29	11	2	
	Thomazeau	19	6	1	
	Fond-Verrettes***	1	8	0	
	Anse-à-Galets	6	1	1	
	Cabaret	51	11	4	
		Total général	13 227	2 356	974

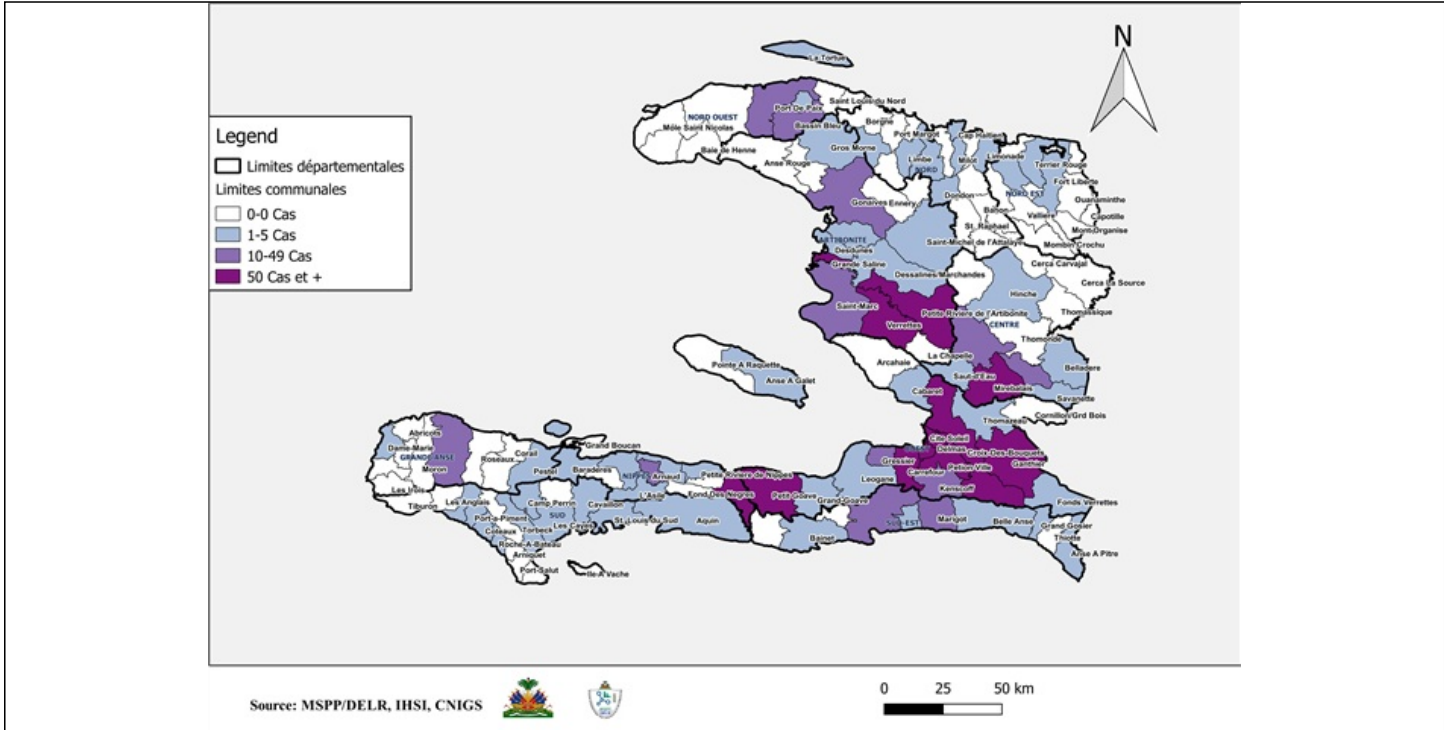
***Le nombre de cas suspects est inférieur au nombre de cas testés en provenance des communes étoilées dans la 2^{ème} colonne du tableau selon la base de données transmise par le Laboratoire. Ce problème est lié à un retard de rapportage des cas suspects sur DHIS-2 en raison des difficultés confrontées avec les réseaux d'internet.

**DISTRIBUTION DES CAS TESTÉS, CONFIRMÉS PAR DÉPARTEMENT ET PAR COMMUNE AYANT NOTIFIÉ DES CAS SUSPECTS JUSQU'AU 12 DÉC. 2022, HAÏTI
(SUITE)**

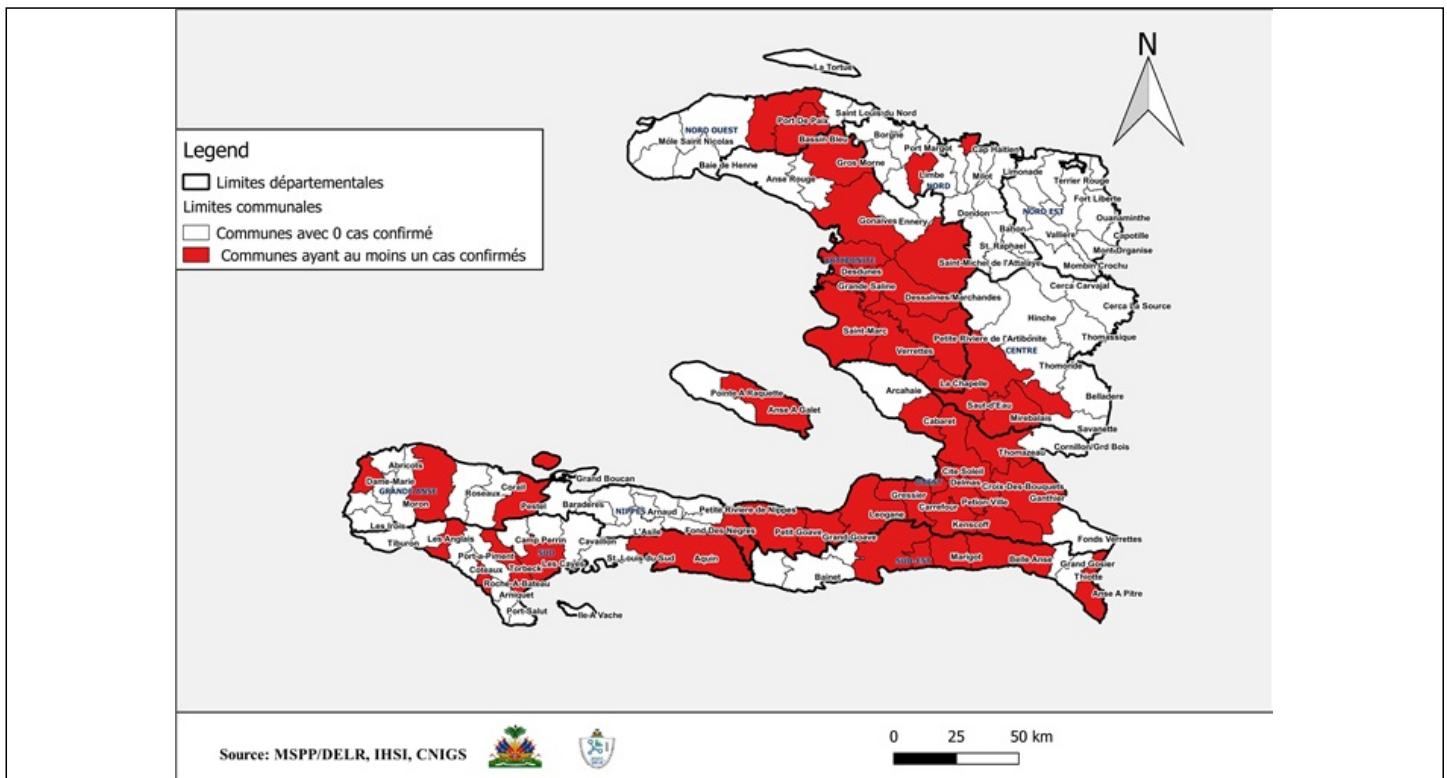
DÉPARTEMENT DE RÉSIDENCE	COMMUNE DE RÉSIDENCE	NOMBRE DE CAS SUSPECTS SAISIS	NOMBRE DE CULTURES DE SELLES RÉALISÉES	NOMBRE DE CAS CONFIRMÉS
SUD	Port-à-Piment	2	2	0
	Cavaillon***	1	3	0
	Coteaux	2	1	0
	Saint-Louis	1	0	-
	Les Cayes***	13	20	1
	Chardonnière	2	2	2
	Torbeck	4	3	2
	Roche-à-Bateau	1	1	1
	Camp-Périn	1	1	0
	Aquin***	8	25	1
SUD-EST	Thiotte	5	0	-
	Belle-Anse***	21	40	23
	Bainet	2	0	-
	Jacmel***	15	26	15
	Marigot	13	19	8
	Côte-de-Fer***	2	3	0
	Cayes Jacmel	1	1	1
	Anse-à-Pitre	4	1	1
	Grand-Gosier	1	0	-
Total	Total	99	148	55
	Total général	14 934	3 280	1 277

***Le nombre de cas suspects est inférieur au nombre de cas testés en provenance des communes étoilées dans la 2^{ème} colonne du tableau selon la base de données transmise par le Laboratoire. Ce problème est lié à un retard de rapportage des cas suspects sur DHIS-2 en raison des difficultés confrontées avec les réseaux d'internet.

CARTOGRAPHIE DES CAS SUSPECTS DE CHOLÉRA JUSQU'AU 12 DÉC. 2022, HAÏTI



REPRÉSENTATION GÉOGRAPHIQUE DES COMMUNES AYANT AU MOINS UN (1) CAS CONFIRMÉ DE CHOLÉRA JUSQU'AU 12 DÉC. 2022, HAÏTI



Surveillance du Choléra

Définitions de cas adoptées, Octobre 2022

Cas Suspect :

Toute personne présentant une diarrhée aiguë aqueuse, profuse, avec ou sans vomissements, avec ou sans déshydratation.

Cas Confirmé :

Tout cas suspect avec une culture positive pour *Vibrio Cholerae* ou présentant un lien épidémiologique avec un cas confirmé de choléra.

Cas Hospitalisé :

Tout cas suspect ou confirmé qui passe au moins 24 heures dans une institution de prise en charge.

Décès Institutionnel :

Tout cas suspect ou confirmé qui meurt dans une institution de prise en charge.

Décès Communautaire :

Tout cas suspect qui meurt en dehors d'une institution de prise en charge.