

Numéro:70

12 décembre 2022 6:00 p.m.

**SITUATION ÉPIDÉMIOLOGIQUE DU CHOLÉRA, 11 DÉCEMBRE 2022, HAÏTI**

14 777

TOTAL CAS  
SUSPECTS

1 262

TOTAL CAS  
CONFIRMÉS

12 709

(25 nouveaux)  
TOTAL CAS  
HOSPITALISÉS

191

(2 nouveaux)  
DÉCÈS  
INSTITUTIONNELS

100

(0 nouveau)  
DÉCÈS  
COMMUNAUTAIRES

21 ANS

ÂGE MEDIAN DES  
CAS HOSPITALISÉS

3 245

# D'ÉCHANTILLONS REÇUS

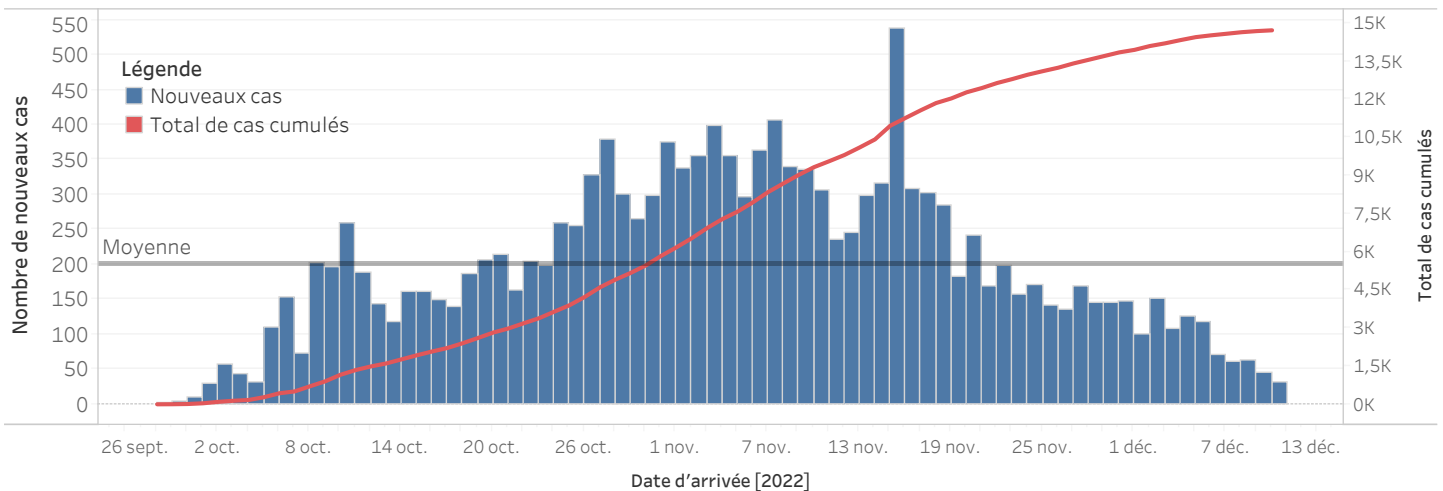
3 245

# DE TESTS RÉALISÉS

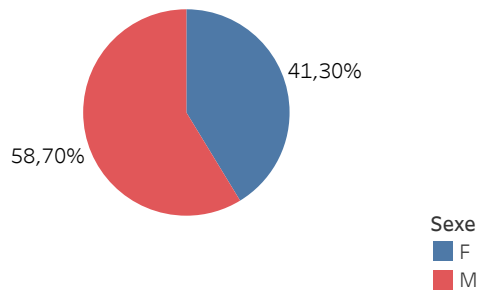
38,89%

TAUX DE POSITIVITÉ

**DISTRIBUTION DES CAS SUSPECTS PAR JOUR JUSQU'AU 11 Déc. 2022, HAÏTI**

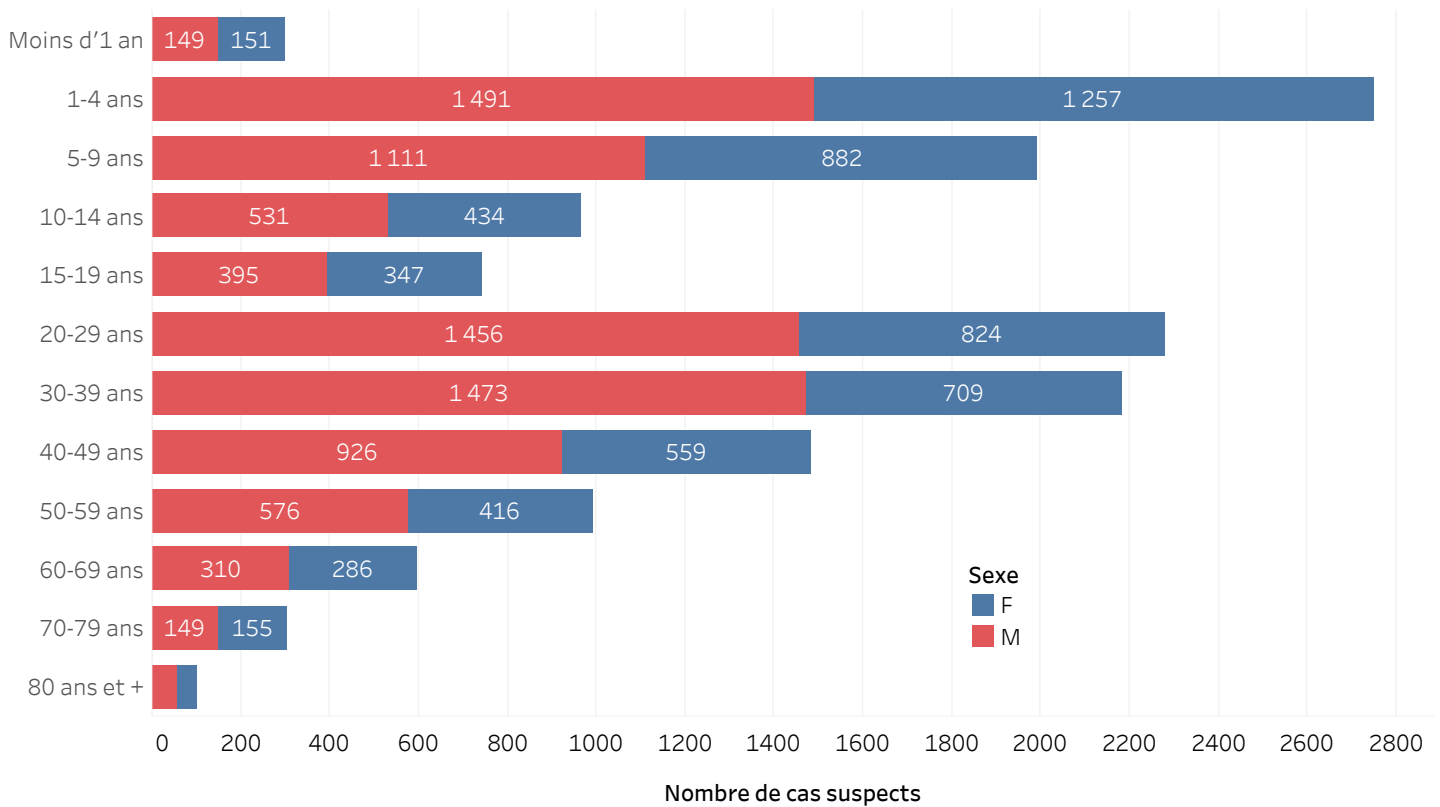


**DISTRIBUTION DES CAS SUSPECTS CUMULÉS PAR SEXE JUSQU'AU 11 DÉC. 2022, HAÏTI**

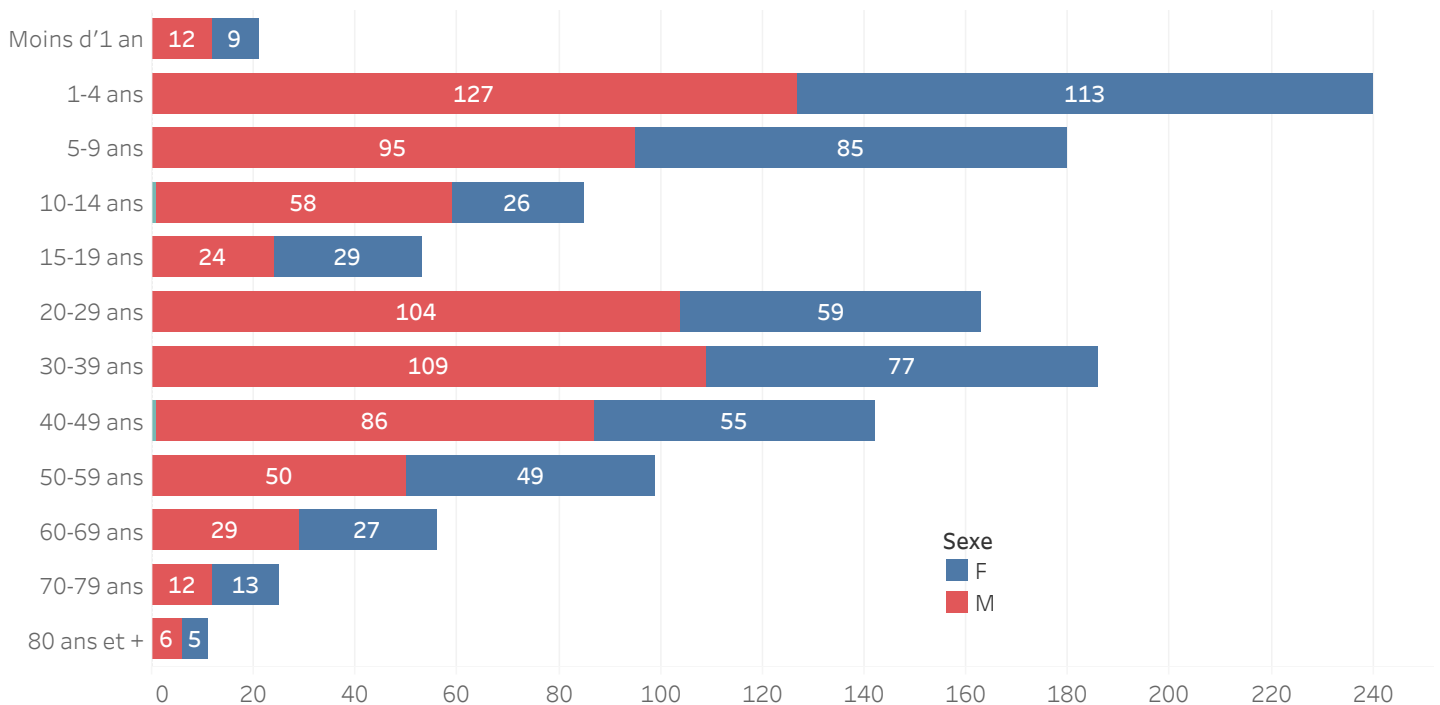


*N-B. Les informations contenues dans ce rapport sont actualisées de manière quotidienne et peuvent être modifiées après la classification finale des cas.*

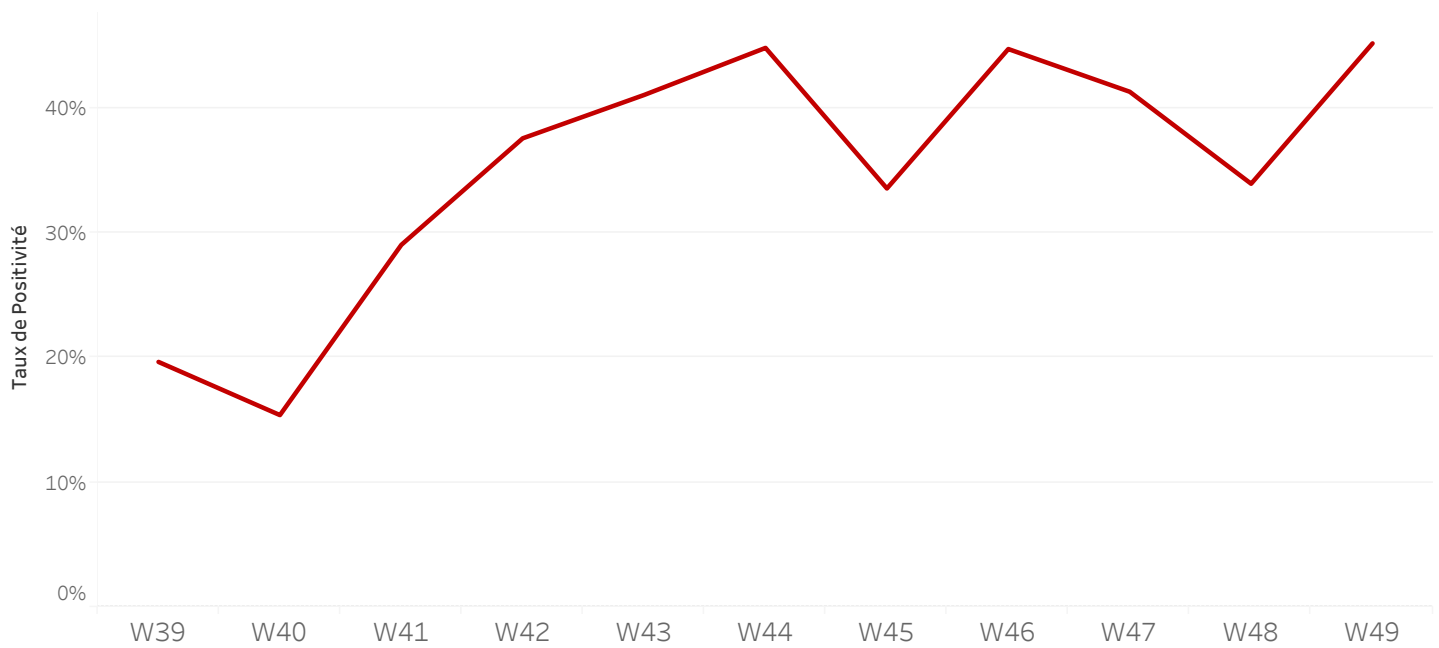
DISTRIBUTION DES CAS SUSPECTS CUMULÉS PAR TRANCHE D'ÂGE ET PAR SEXE JUSQU'AU 11 DÉC. 2022, HAÏTI



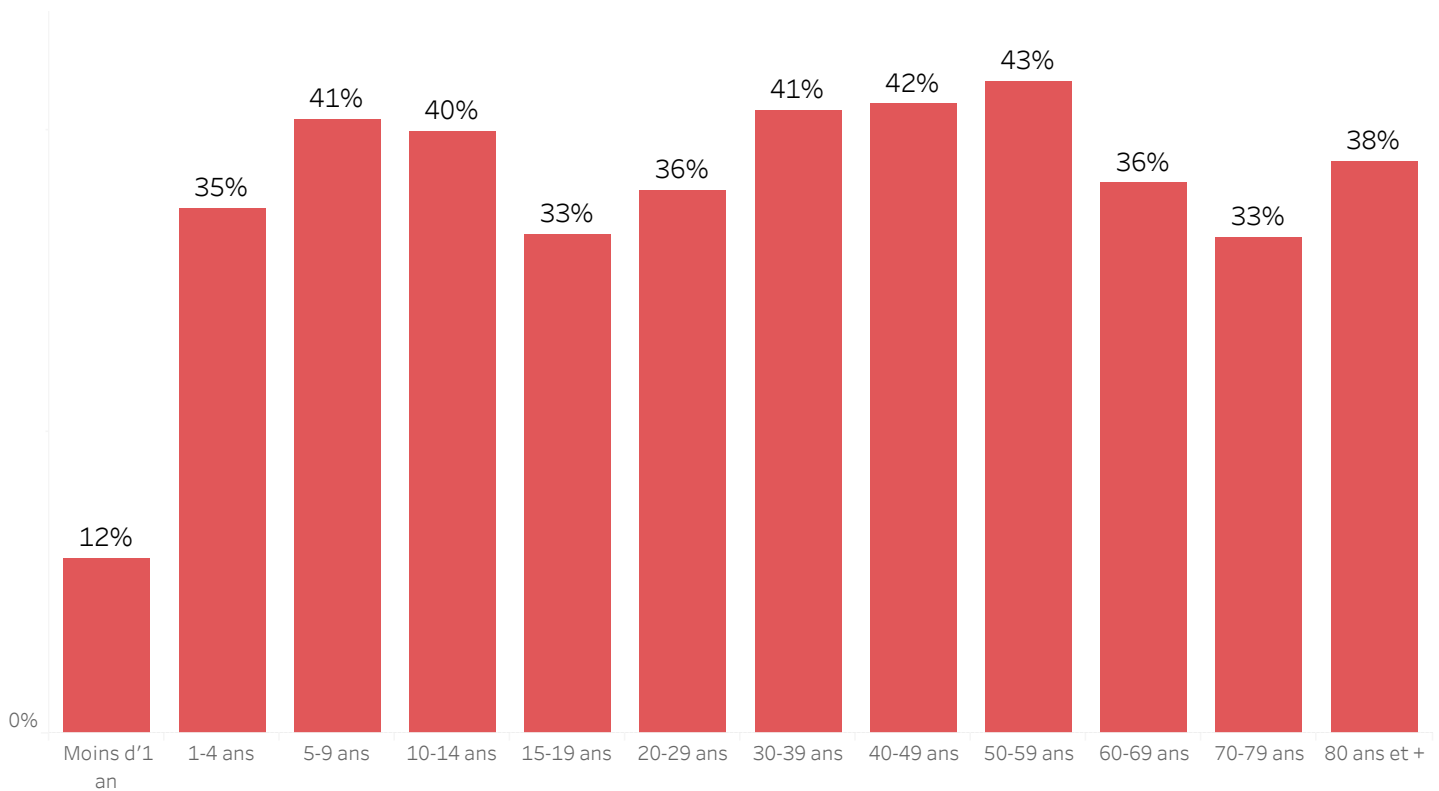
DISTRIBUTION DES CAS CONFIRMÉS CUMULÉS PAR TRANCHE D'ÂGE ET PAR SEXE JUSQU'AU 11 DÉC. 2022, HAÏTI



## ÉVOLUTION HEBDOMADAIRE DU TAUX DE POSITIVITÉ, 39-49 SE 2022, HAÏTI



## TAUX DE POSITIVITÉ PAR GROUPE D'ÂGE JUSQU'AU 11 DÉC. 2022, HAÏTI



**DISTRIBUTION DES CAS TESTÉS, CONFIRMÉS PAR DÉPARTEMENT ET PAR COMMUNE AYANT NOTIFIÉ DES CAS SUSPECTS JUSQU'AU 11 DÉC. 2022, HAÏTI**

DÉPARTEMENT DE RÉSIDENCE	COMMUNE DE RÉSIDENCE	NOMBRE DE CAS SUSPECTS SAISIS	NOMBRE DE CULTURES DE SELLES RÉALISÉES	NOMBRE DE CAS CONFIRMÉS
ARTIBONITE	Desdunes***	1	2	1
	Grande-Saline	56	4	2
	Gros-Morne***	1	7	4
	L'Estere***	2	15	9
	Saint-Marc	51	42	5
	Saint-Michel***	1	17	2
	Verrettes	212	19	1
	La Chapelle	10	2	1
	Marchand-Dessalines	45	41	17
	Gonaïves	41	23	4
	Petite-Rivière	113	21	1
CENTRE	Boucan-Carre	42	20	7
	Belladère	2	0	-
	Mirebalais	636	271	117
	Saut-d'Eau	36	8	2
	Savanette	5	1	0
	Cerca-La-Source	3	0	-
	Hinche***	2	3	0
	Lascahobas	164	58	30
Grand-Anse	Dame-Marie***	6	12	9
	Jérémie***	18	123	1
	Péstel***	6	19	9
Nord	Acul-du-Nord	1	0	-
	Cap-Haïtien***	14	28	1
	Qartier Morin	1	0	-
	Pilate	1	0	-
	Milot	2	0	-
	Limonade	2	0	-
	Dondon	14	0	-
	Limbé	53	40	25
<b>Total</b>	<b>Total</b>	<b>1 541</b>	<b>776</b>	<b>248</b>

\*\*\*Le nombre de cas suspects est inférieur au nombre de cas testés en provenance des communes étoilées dans la 2<sup>ème</sup> colonne du tableau selon la base de données transmise par le Laboratoire. Ce problème est lié à un retard de rapportage des cas suspects sur DHIS-2 en raison des difficultés confrontées avec les réseaux d'internet.

**DISTRIBUTION DES CAS TESTÉS, CONFIRMÉS PAR DÉPARTEMENT ET PAR COMMUNE AYANT NOTIFIÉ DES CAS SUSPECTS JUSQU'AU 11 DÉC. 2022, HAÏTI**  
(SUITE)

DÉPARTEMENT DE RÉSIDENCE	COMMUNE DE RÉSIDENCE	NOMBRE DE CAS SUSPECTS SAISIS	NOMBRE DE CULTURES DE SELLES RÉALISÉES	NOMBRE DE CAS CONFIRMÉS	
Nord-Ouest	Port-de-Paix***	1	38	7	
	Chansolme***	3	4	1	
	Bassin-Bleu	12	12	3	
	Saint Louis-du-Nord	1	1	-	
	La Tortue	2	0	-	
NIPPES	Anse-à-Veau	71	14	0	
	Arnaud	33	3	0	
	Grand-Boucan	1	0	-	
	Baradère	10	0	-	
	Petit-Trou	14	0	-	
	L'Asile***	12	8	0	
	Plaisance-du-Sud	3	0	-	
	Fond-des-Nègre	49	15	0	
	Petite-Rivière des Nippes	19	0	-	
	Paillant	18	0	-	
	Miragoane	110	13	0	
	NORD-EST	Anse-à-Veau	1	29	0
	Terrier-Rouge	1	0	-	
	Fort-Liberte	6	6	0	
OUEST	Carrefour	2 201	230	107	
	Cité-Soleil	2 292	329	123	
	Croix-des-Bouquets	357	111	52	
	Delmas	1 409	341	174	
	Ganthier	52	38	5	
	Kenscoff	72	25	12	
	Arcahais	2	0	-	
	Pétion-Ville	1 207	274	150	
	Port-au-Prince	4 427	542	268	
	Gressier	68	25	13	
	Tabarre	356	161	29	
	Petit-Goave	220	90	18	
	Grand-Goave	5	5	2	
	Léogane	29	11	2	
	Thomazeau	19	6	1	
	Fond-Verrettes***	1	8	0	
	Anse-à-Galets	5	1	1	
	Cabaret	50	11	4	
		Total général	13 139	2 351	972

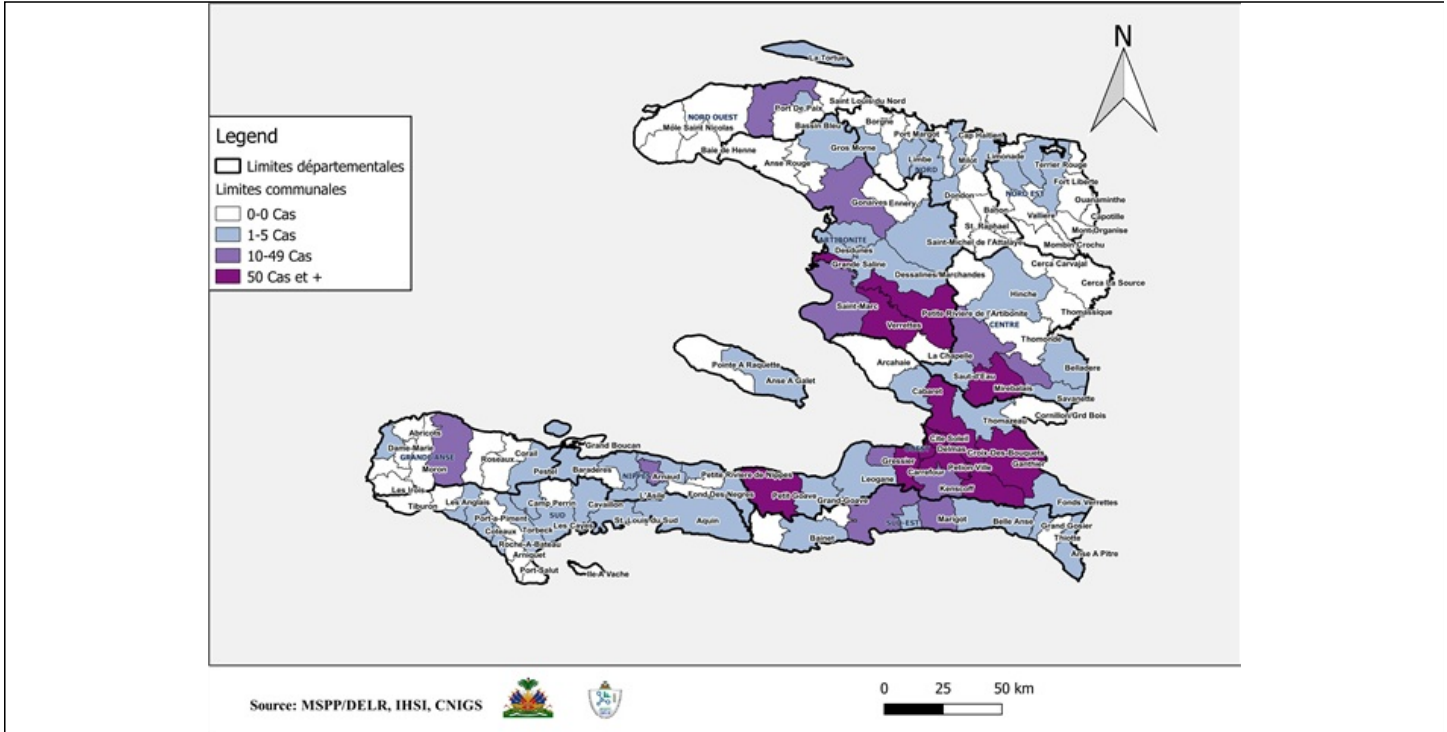
\*\*\*Le nombre de cas suspects est inférieur au nombre de cas testés en provenance des communes étoilées dans la 2<sup>ème</sup> colonne du tableau selon la base de données transmise par le Laboratoire. Ce problème est lié à un retard de rapportage des cas suspects sur DHIS-2 en raison des difficultés confrontées avec les réseaux d'internet.

**DISTRIBUTION DES CAS TESTÉS, CONFIRMÉS PAR DÉPARTEMENT ET PAR COMMUNE AYANT NOTIFIÉ DES CAS SUSPECTS JUSQU'AU 11 DÉC. 2022, HAÏTI**  
(SUITE)

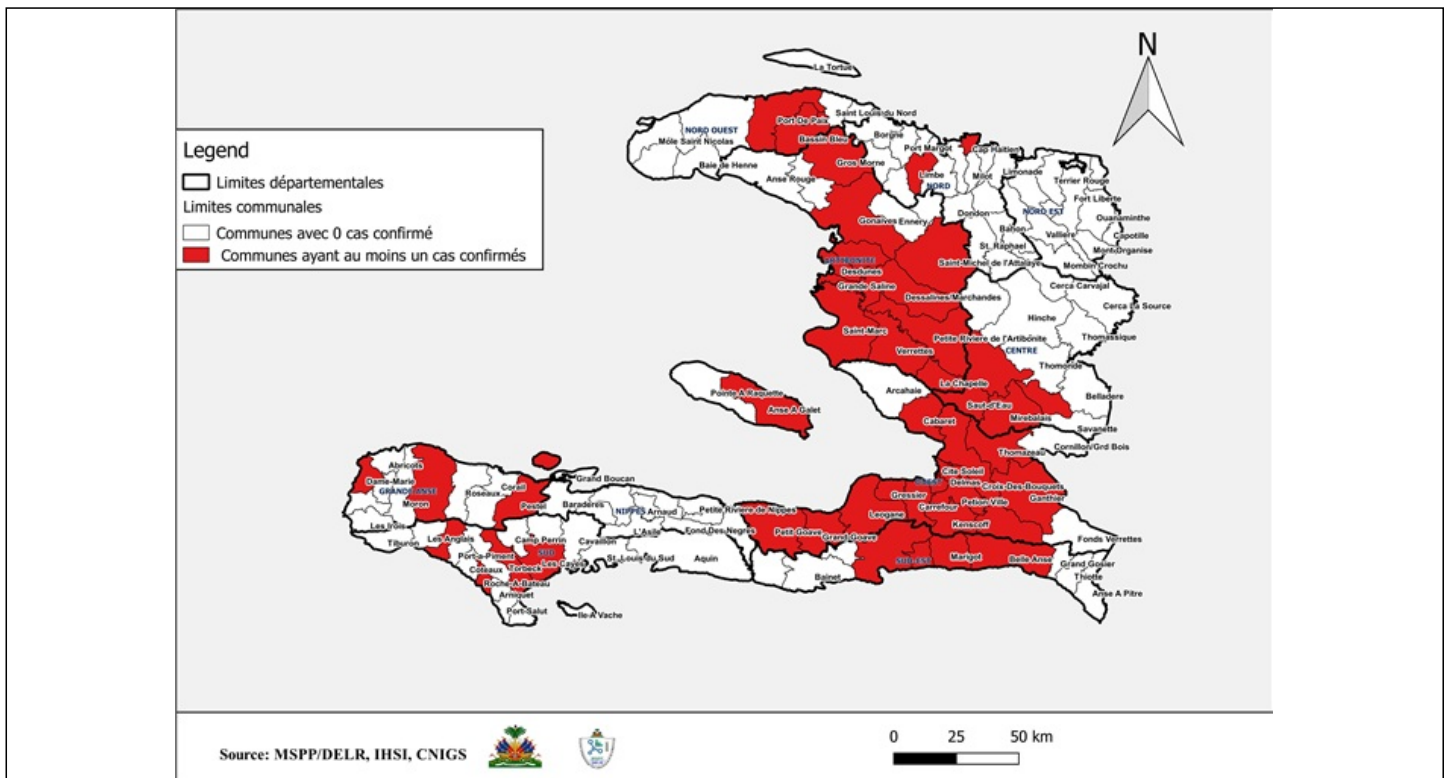
DÉPARTEMENT DE RÉSIDENCE	COMMUNE DE RÉSIDENCE	NOMBRE DE CAS SUSPECTS SAISIS	NOMBRE DE CULTURES DE SELLES RÉALISÉES	NOMBRE DE CAS CONFIRMÉS
SUD	Port-à-Piment	2	2	0
	Cavaillon***	1	3	0
	Coteaux	2	1	0
	Saint-Louis	1	0	-
	Les Cayes***	13	17	1
	Chardonnière	2	2	2
	Torbeck	4	3	2
	Roche-à-Bateau	1	1	1
	Camp-Périn	1	1	0
	Aquin***	8	22	0
SUD-EST	Thiotte	5	0	-
	Belle-Anse***	21	35	18
	Bainet	2	0	-
	Jacmel***	14	15	12
	Marigot	13	12	5
	Côte-de-Fer***	2	3	0
	Cayes Jacmel	1	1	1
	Anse-à-Pitre	3	0	-
	Grand-Gosier	1	0	-
Total	Total	97	118	42
	Total général	14 777	3 245	1 262

\*\*\*Le nombre de cas suspects est inférieur au nombre de cas testés en provenance des communes étoilées dans la 2<sup>ème</sup> colonne du tableau selon la base de données transmise par le Laboratoire. Ce problème est lié à un retard de rapportage des cas suspects sur DHIS-2 en raison des difficultés confrontées avec les réseaux d'internet.

## CARTOGRAPHIE DES CAS SUSPECTS DE CHOLÉRA JUSQU'AU 11 DÉC. 2022, HAÏTI



## REPRÉSENTATION GÉOGRAPHIQUE DES COMMUNES AYANT AU MOINS UN (1) CAS CONFIRMÉ DE CHOLÉRA JUSQU'AU 11 DÉC. 2022, HAÏTI



## Surveillance du Choléra

### Définitions de cas adoptées, Octobre 2022

#### Cas Suspect :

Toute personne présentant une diarrhée aiguë aqueuse, profuse, avec ou sans vomissements, avec ou sans déshydratation.

#### Cas Confirmé :

Tout cas suspect avec une culture positive pour *Vibrio Cholerae* ou présentant un lien épidémiologique avec un cas confirmé de choléra.

#### Cas Hospitalisé :

Tout cas suspect ou confirmé qui passe au moins 24 heures dans une institution de prise en charge.

#### Décès Institutionnel :

Tout cas suspect ou confirmé qui meurt dans une institution de prise en charge.

#### Décès Communautaire :

Tout cas suspect qui meurt en dehors d'une institution de prise en charge.