

Numéro:69

11 décembre 2022 6:00 p.m.

SITUATION ÉPIDÉMIOLOGIQUE DU CHOLÉRA, 10 DÉCEMBRE 2022, HAÏTI

14 577

TOTAL CAS
SUSPECTS

1 229

TOTAL CAS
CONFIRMÉS

12 574

(22 nouveaux)
TOTAL CAS
HOSPITALISÉS

188

(2 nouveaux)
DÉCÈS
INSTITUTIONNELS

100

(0 nouveau)
DÉCÈS
COMMUNAUTAIRES

21 ANS

ÂGE MEDIAN DES
CAS HOSPITALISÉS

3 135

D'ÉCHANTILLONS REÇUS

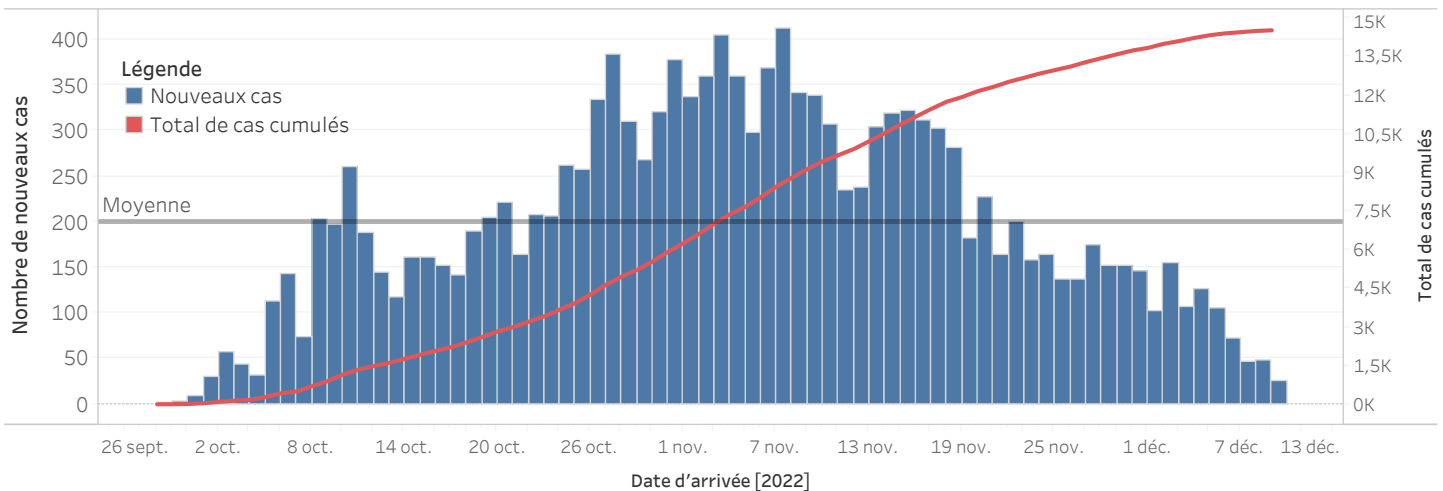
3 135

DE TESTS RÉALISÉS

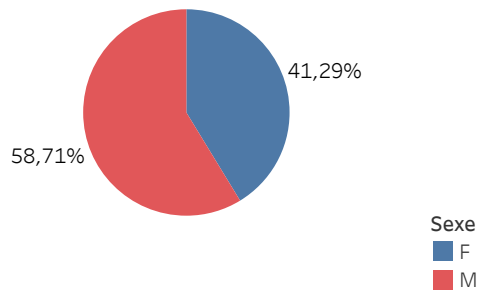
39,20%

TAUX DE POSITIVITÉ

DISTRIBUTION DES CAS SUSPECTS PAR JOUR JUSQU'AU 10 Déc. 2022, HAÏTI

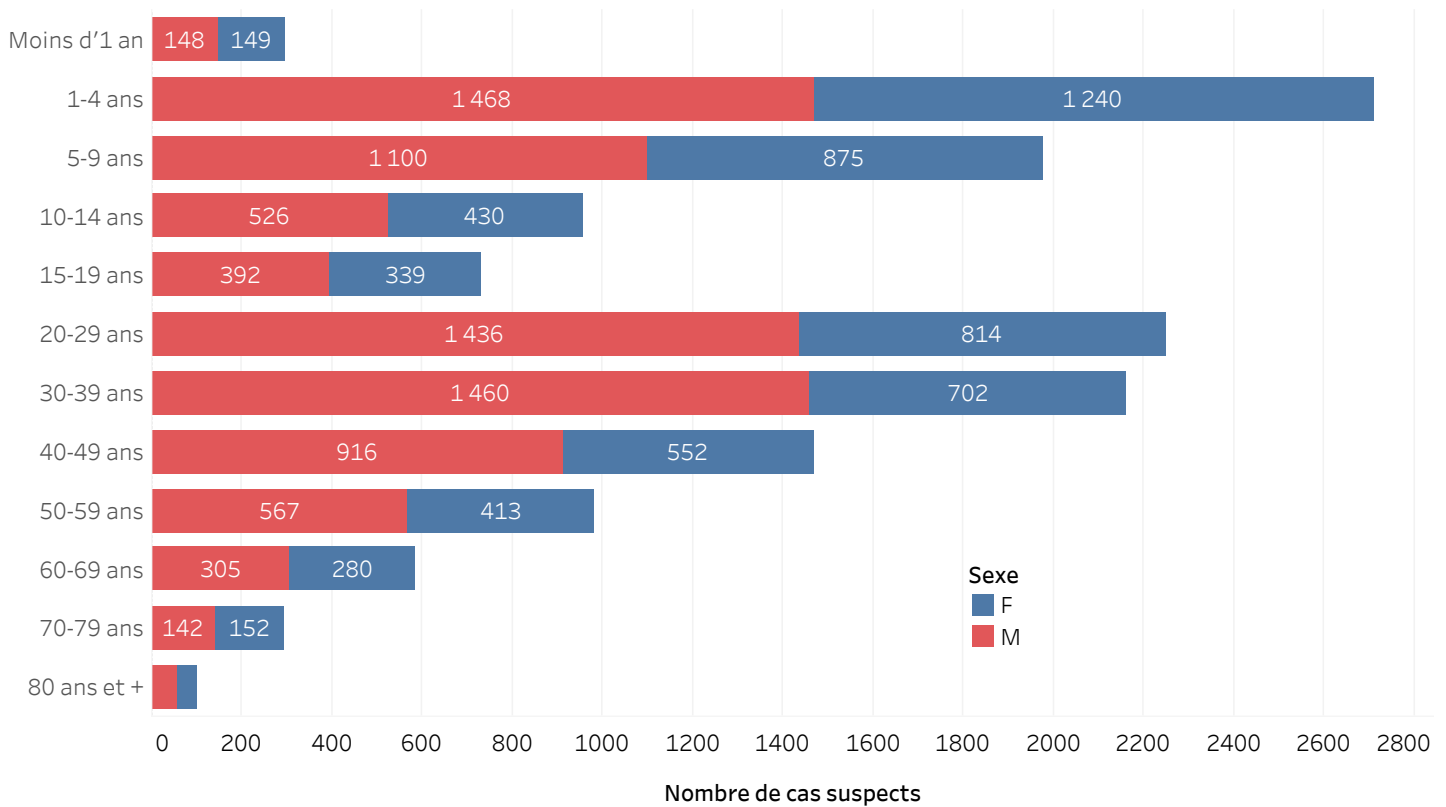


DISTRIBUTION DES CAS SUSPECTS CUMULÉS PAR SEXE JUSQU'AU 10 DÉC. 2022, HAÏTI

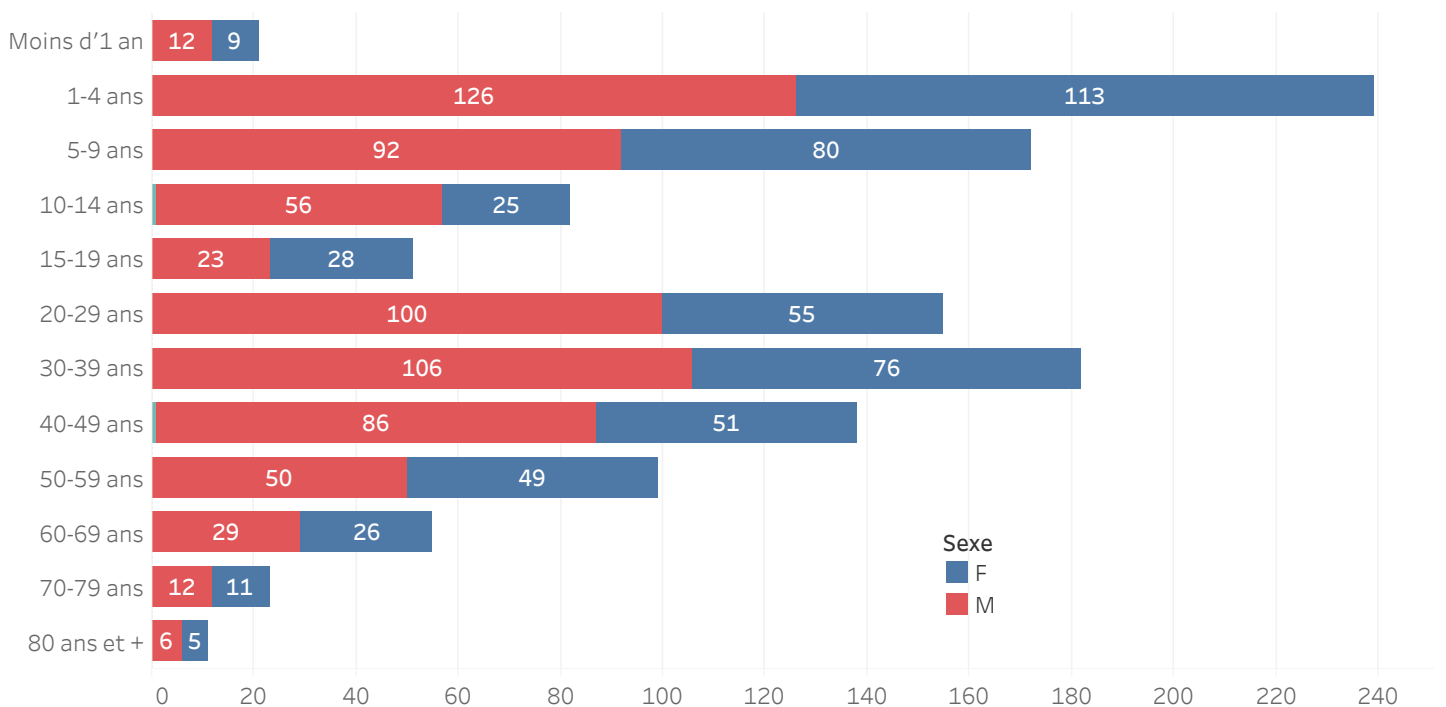


N-B. Les informations contenues dans ce rapport sont actualisées de manière quotidienne et peuvent être modifiées après la classification finale des cas.

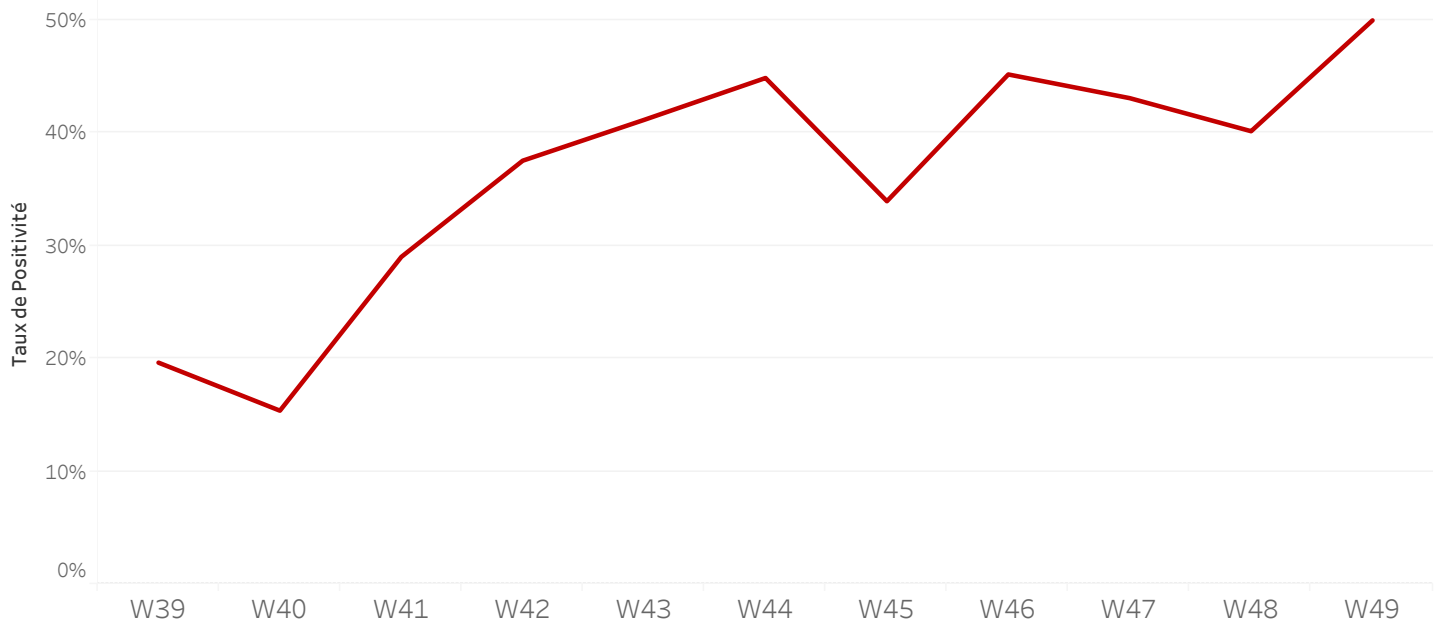
DISTRIBUTION DES CAS SUSPECTS CUMULÉS PAR TRANCHE D'ÂGE ET PAR SEXE JUSQU'AU 10 DÉC. 2022, HAÏTI



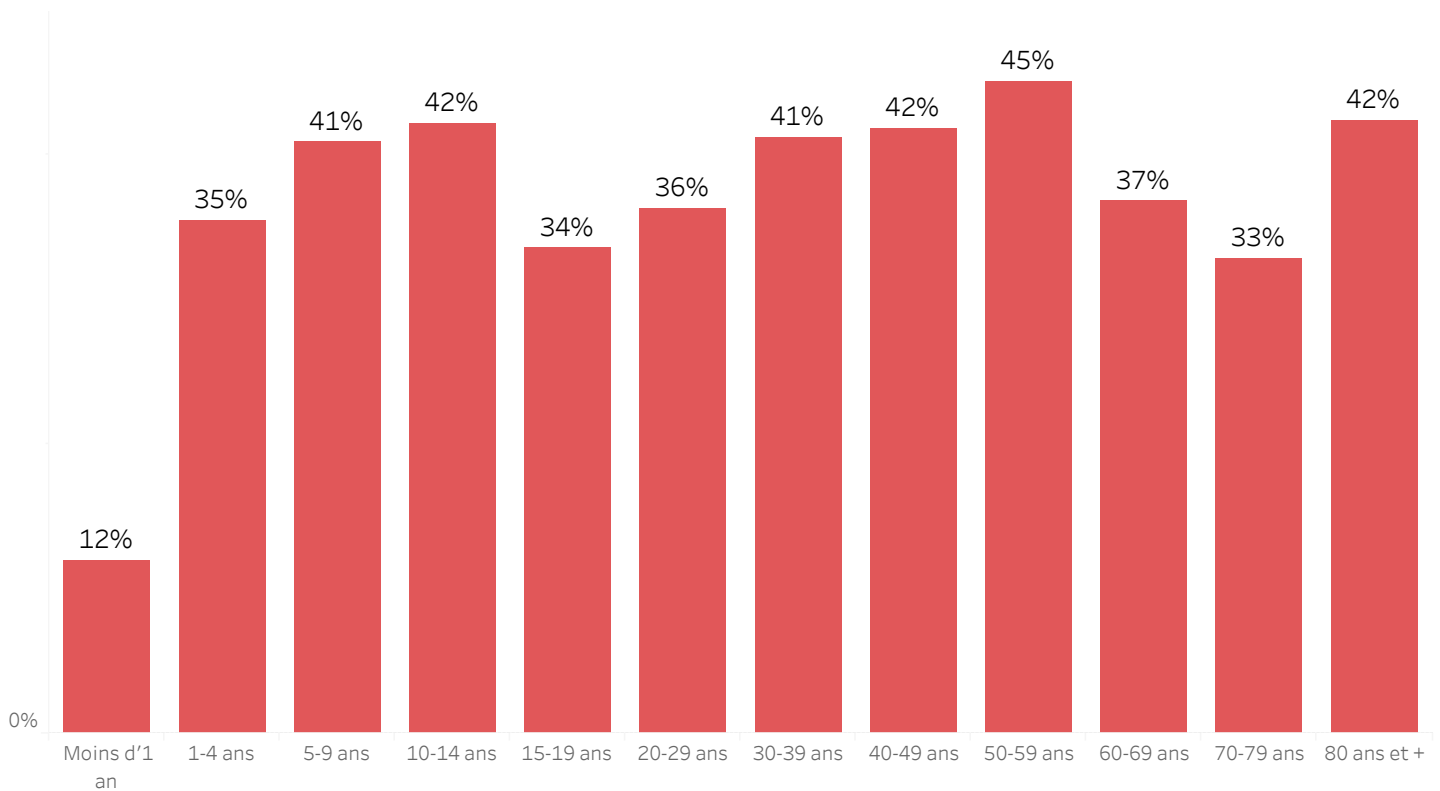
DISTRIBUTION DES CAS CONFIRMÉS CUMULÉS PAR TRANCHE D'ÂGE ET PAR SEXE JUSQU'AU 10 DÉC. 2022, HAÏTI



ÉVOLUTION HEBDOMADAIRE DU TAUX DE POSITIVITÉ, 39-49 SE 2022, HAÏTI



TAUX DE POSITIVITÉ PAR GROUPE D'ÂGE JUSQU'AU 10 DÉC. 2022, HAÏTI



DISTRIBUTION DES CAS TESTÉS, CONFIRMÉS PAR DÉPARTEMENT ET PAR COMMUNE AYANT NOTIFIÉ DES CAS SUSPECTS JUSQU'AU 10 DÉC. 2022, HAÏTI

DÉPARTEMENT DE RÉSIDENCE	COMMUNE DE RÉSIDENCE	NOMBRE DE CAS SUSPECTS SAISIS	NOMBRE DE CULTURES DE SELLES RÉALISÉES	NOMBRE DE CAS CONFIRMÉS
ARTIBONITE	Desdunes+B11+B2:E39	1	2	1
	Grande-Saline	56	4	2
	Gros-Morne	1	7	4
	L'Estere***	2	15	9
	Saint-Marc	51	42	5
	Saint-Michel***	1	17	2
	Verrettes	212	19	1
	La Chapelle	10	2	1
	Marchand-Dessalines***	35	41	17
	Gonaïves	41	23	4
	Petite-Rivière	68	21	1
CENTRE	Boucan-Carre	43	20	7
	Belladère	2	0	-
	Mirebalais	636	271	117
	Saut-d'Eau	36	8	2
	Savanette	5	1	0
	Cerca-La-Source	3	0	-
	Hinche***	2	3	0
	Lascahobas	164	58	30
Grand-Anse	Dame-Marie***	6	11	8
	Jérémie***	18	116	1
	Péstel***	6	19	9
Nord	Acul-du-Nord	1	0	-
	Cap-Haïtien***	14	28	1
	Quartier Morin	1	0	-
	Pilate	1	0	-
	Milot	2	0	-
	Limonade	2	0	-
	Dondon	14	0	-
	Limbé	53	40	25
Nord-Ouest	Port-de-Paix***	1	21	6
	Chansolme	3	3	1
	La Tortue	2	0	-
NIPPES	Anse-à-Veau	71	14	0
	Arnaud	33	3	0
	Grand-Boucan	1	0	-
	Baradère	10	0	-
	Petit-Trou	14	0	-
	L'Asile***	12	8	0
	Plaisance-du-Sud	1	0	-
	Fond-des-Nègre	37	15	0
	Petite-Rivière des Nippes	17	0	-
	Paillant	13	0	-
	Miragoane	93	13	0
Total	Total	1 795	845	254

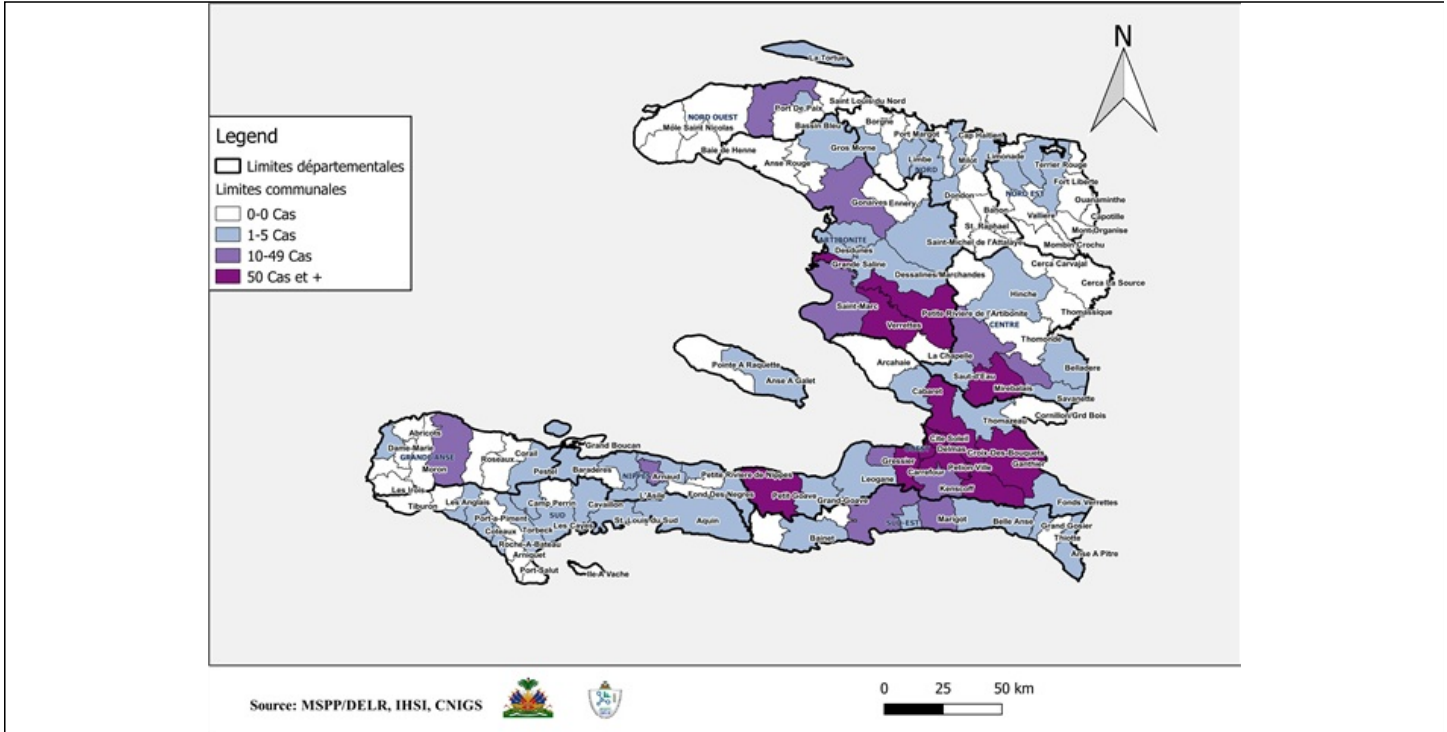
***Le nombre de cas suspects est inférieur au nombre de cas testés en provenance des communes étoilées dans la 2^{ème} colonne du tableau selon la base de données transmise par le Laboratoire. Ce problème est lié à un retard de rapportage des cas suspects sur DHIS-2 en raison des difficultés confrontées avec les réseaux d'internet.

DISTRIBUTION DES CAS TESTÉS, CONFIRMÉS PAR DÉPARTEMENT ET PAR COMMUNE AYANT NOTIFIÉ DES CAS SUSPECTS JUSQU'AU 10 DÉC. 2022, HAÏTI
(SUITE)

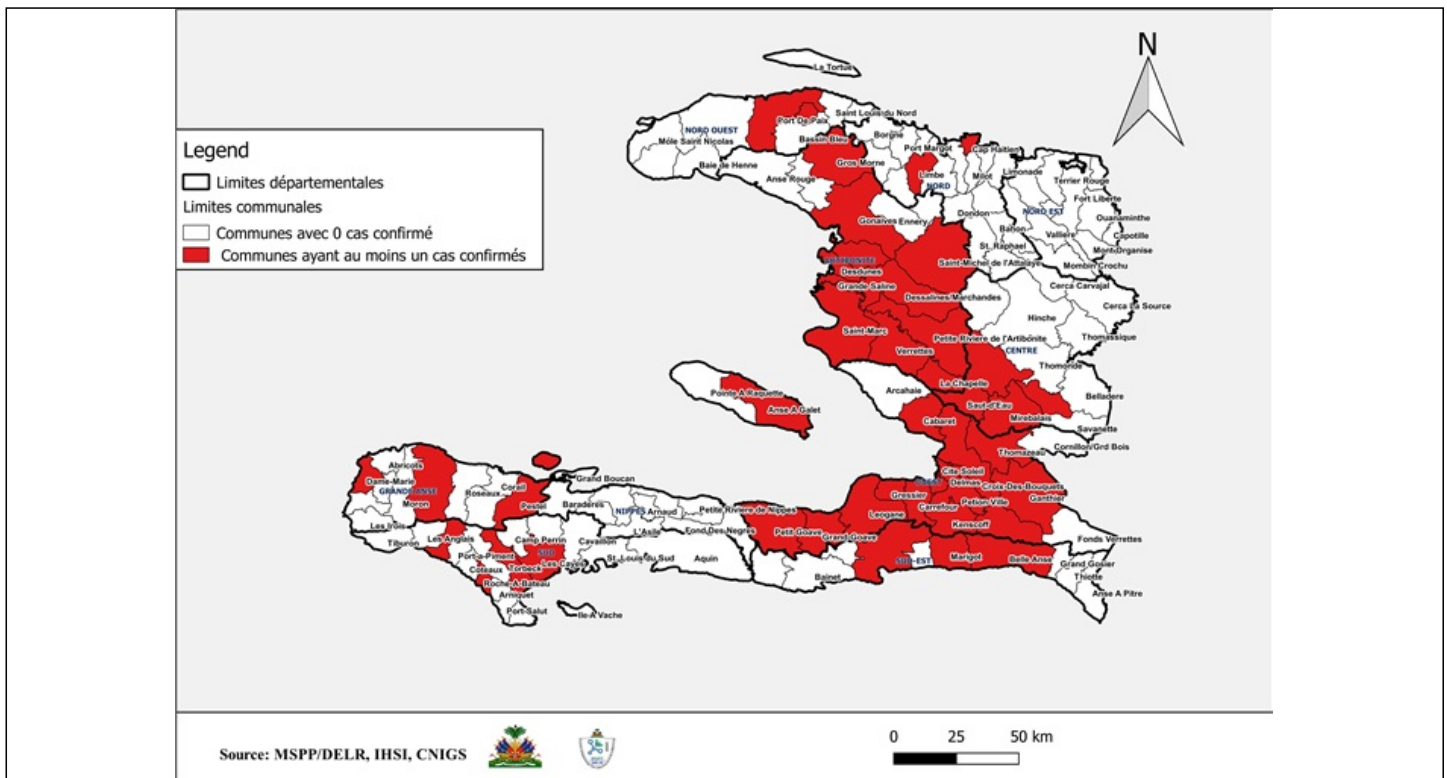
DÉPARTEMENT DE RÉSIDENCE	COMMUNE DE RÉSIDENCE	NOMBRE DE CAS SUSPECTS SAISIS	NOMBRE DE CULTURES DE SELLES RÉALISÉES	NOMBRE DE CAS CONFIRMÉS	
NORD-EST	Trou-du-Nord***	1	29	0	
	Terrier-Rouge	1	0	-	
	Fort-Liberte	6	6	0	
	Carrefour	2 194	230	107	
	Cité-Soleil	2 289	325	120	
	Croix-des-Bouquets	357	109	51	
	Delmas	1 397	337	172	
	Ganthier	52	38	5	
	Kenscoff	72	24	12	
	Arcahais	1	0	-	
OUEST	Pétion-Ville	1 199	270	148	
	Port-au-Prince	4 395	535	267	
	Gressier	68	25	13	
	Tabarre	350	161	29	
	Petit-Goave	209	90	18	
	Grand-Goave	3	5	2	
	Léogane	29	11	2	
	Thomazeau	19	6	1	
	Fond-Verrettes***	1	8	0	
	Anse-à-Galets	5	1	1	
	Cabaret	38	11	4	
	Port-à-Piment	2	2	0	
	Cavaillon***	1	2	0	
	Coteaux	2	0	-	
	Saint-Louis	1	0	-	
SUD	Les Cayes	13	9	1	
	Chardonnière	2	2	2	
	Torbeck	3	1	1	
	Roche-à-Bateau	1	1	1	
	Camp-Périn	1	0	-	
	Aquin	8	6	0	
	Thiotte	5	0	-	
	Belle-Anse***	21	25	11	
	Bainet	2	0	-	
	Jacmel***	14	15	6	
SUD-EST	Marigot	13	3	1	
	Côte-de-Fer***	2	3	0	
	Cayes Jacmel	1	0	-	
	Anse-à-Pitre	3	0	-	
	Grand-Gosier	1	0	-	
	Total	Total	12 782	2 290	975
		Total général	14 577	3 135	1 229

***Le nombre de cas suspects est inférieur au nombre de cas testés en provenance des communes étoilées dans la 2^{ème} colonne du tableau selon la base de données transmise par le Laboratoire. Ce problème est lié à un retard de rapportage des cas suspects sur DHIS-2 en raison des difficultés confrontées avec les réseaux d'internet.

CARTOGRAPHIE DES CAS SUSPECTS DE CHOLÉRA JUSQU'AU 10 DÉC. 2022, HAÏTI



REPRÉSENTATION GÉOGRAPHIQUE DES COMMUNES AYANT AU MOINS UN (1) CAS CONFIRMÉ DE CHOLÉRA JUSQU'AU 10 DÉC. 2022, HAÏTI



Surveillance du Choléra

Définitions de cas adoptées, Octobre 2022

Cas Suspect :

Toute personne présentant une diarrhée aiguë aqueuse, profuse, avec ou sans vomissements, avec ou sans déshydratation.

Cas Confirmé :

Tout cas suspect avec une culture positive pour *Vibrio Cholerae* ou présentant un lien épidémiologique avec un cas confirmé de choléra.

Cas Hospitalisé :

Tout cas suspect ou confirmé qui passe au moins 24 heures dans une institution de prise en charge.

Décès Institutionnel :

Tout cas suspect ou confirmé qui meurt dans une institution de prise en charge.

Décès Communautaire :

Tout cas suspect qui meurt en dehors d'une institution de prise en charge.