

Numéro:67

09 décembre 2022 6:00 p.m.

**SITUATION ÉPIDÉMIOLOGIQUE DU CHOLÉRA, 08 DÉCEMBRE 2022, HAÏTI**

**14 258**

TOTAL CAS  
SUSPECTS

**1 229**

(25 nouveaux)  
TOTAL CAS  
CONFIRMÉS

**12 311**

(33 nouveaux)  
TOTAL CAS  
HOSPITALISÉS

**185**

DÉCÈS  
INSTITUTIONNELS

**100**

DÉCÈS  
COMMUNAUTAIRES

**21 ANS**

ÂGE MEDIAN DES  
CAS HOSPITALISÉS

**3 135**

# D'ÉCHANTILLONS REÇUS

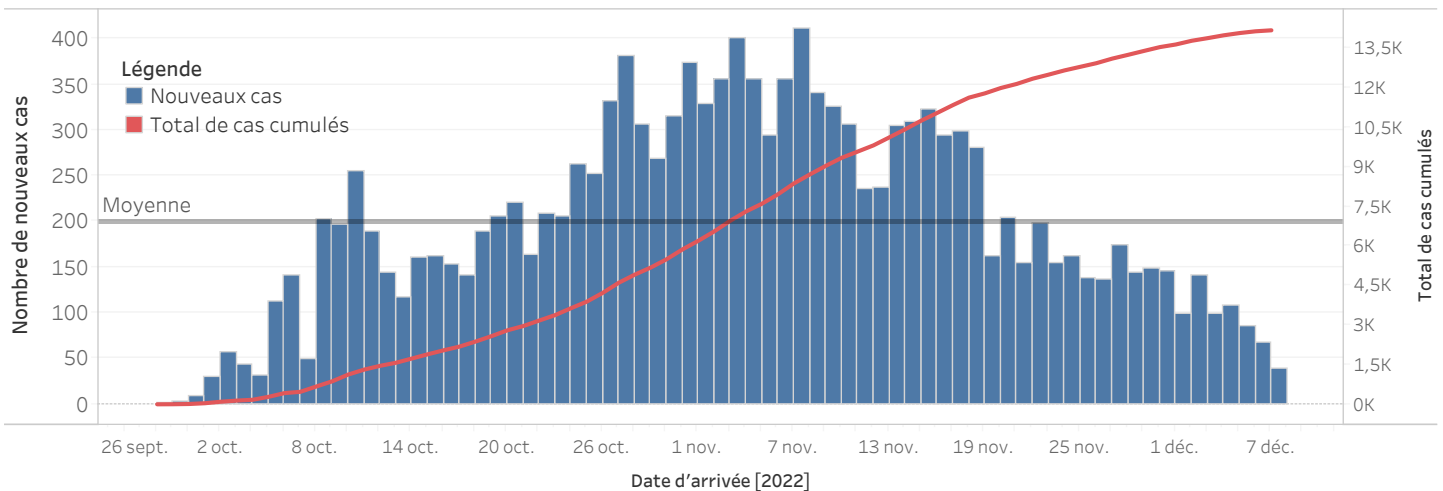
**3 135**

# DE TESTS RÉALISÉS

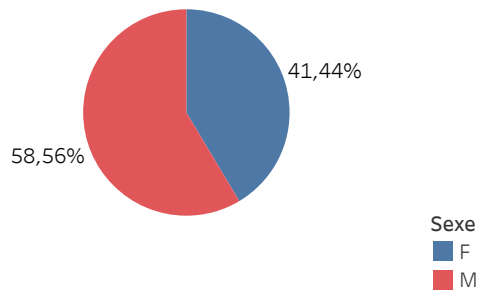
**39,20%**

TAUX DE POSITIVITÉ

**DISTRIBUTION DES CAS SUSPECTS PAR JOUR JUSQU'AU 08 Déc. 2022, HAÏTI**

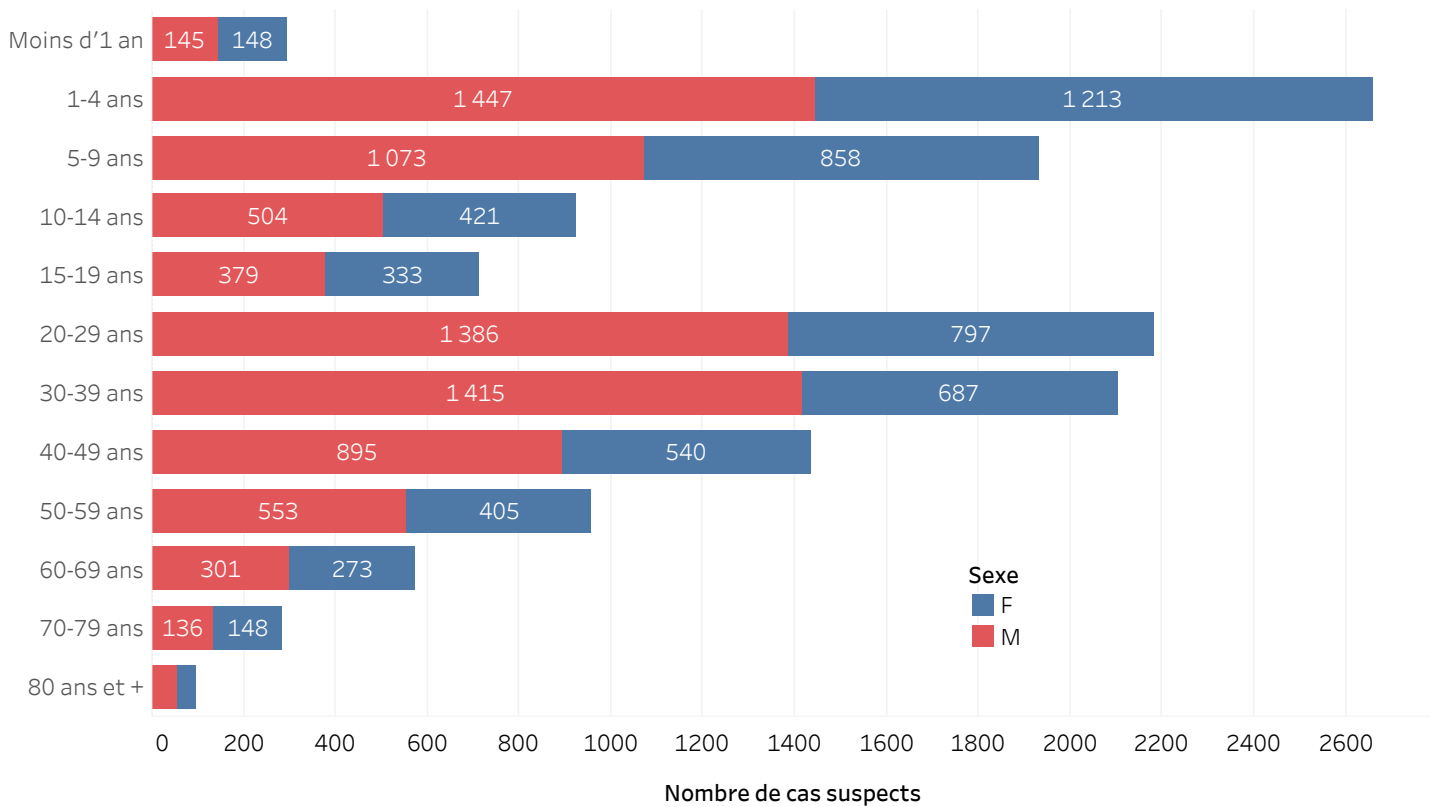


**DISTRIBUTION DES CAS SUSPECTS CUMULÉS PAR SEXE JUSQU'AU 08 DÉC. 2022, HAÏTI**

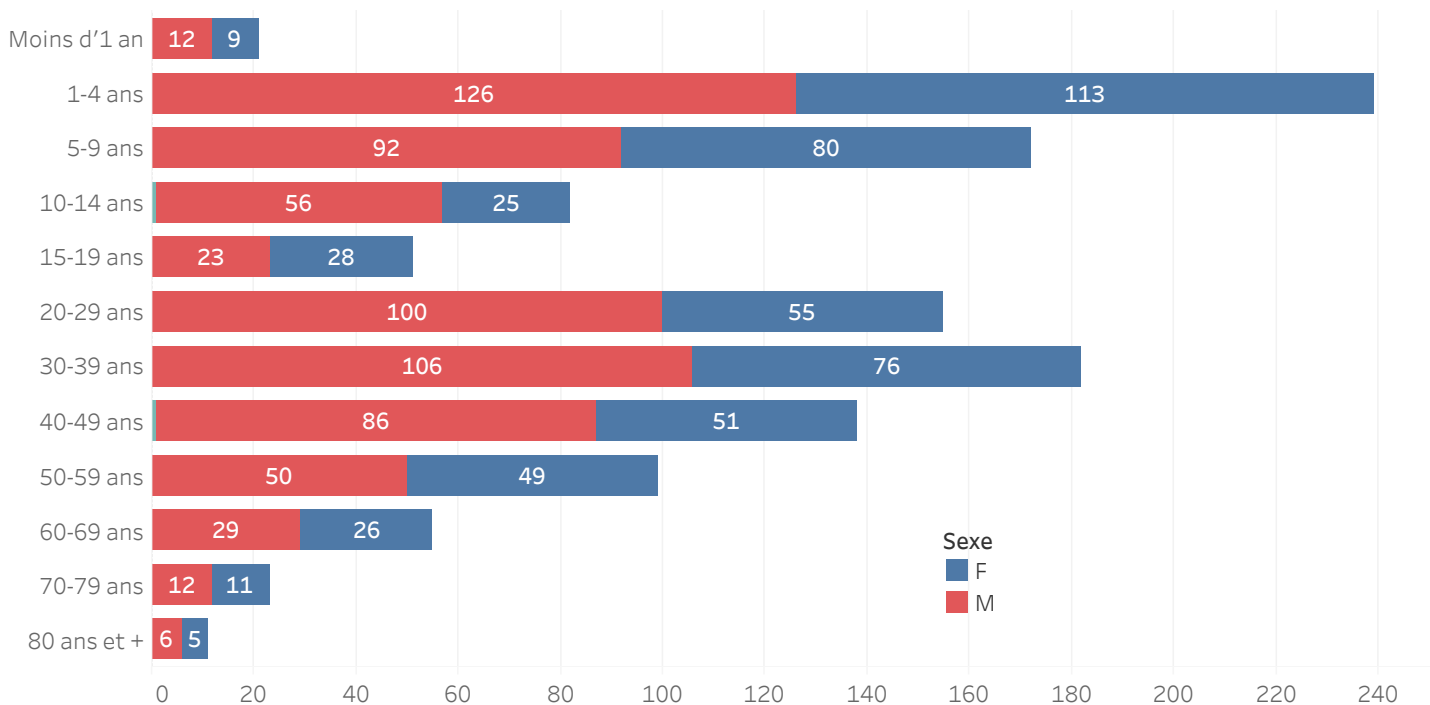


*N-B. Les informations contenues dans ce rapport sont actualisées de manière quotidienne et peuvent être modifiées après la classification finale des cas.*

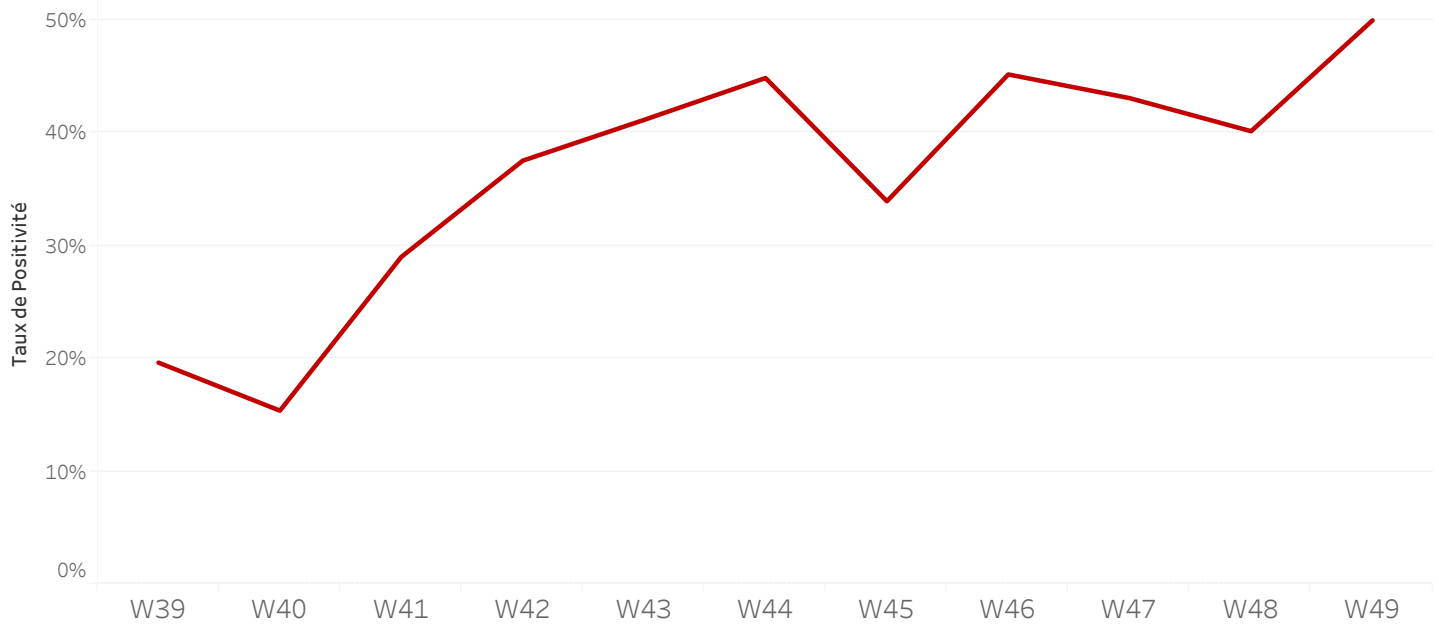
DISTRIBUTION DES CAS SUSPECTS CUMULÉS PAR TRANCHE D'ÂGE ET PAR SEXE JUSQU'AU 08 DÉC. 2022, HAÏTI



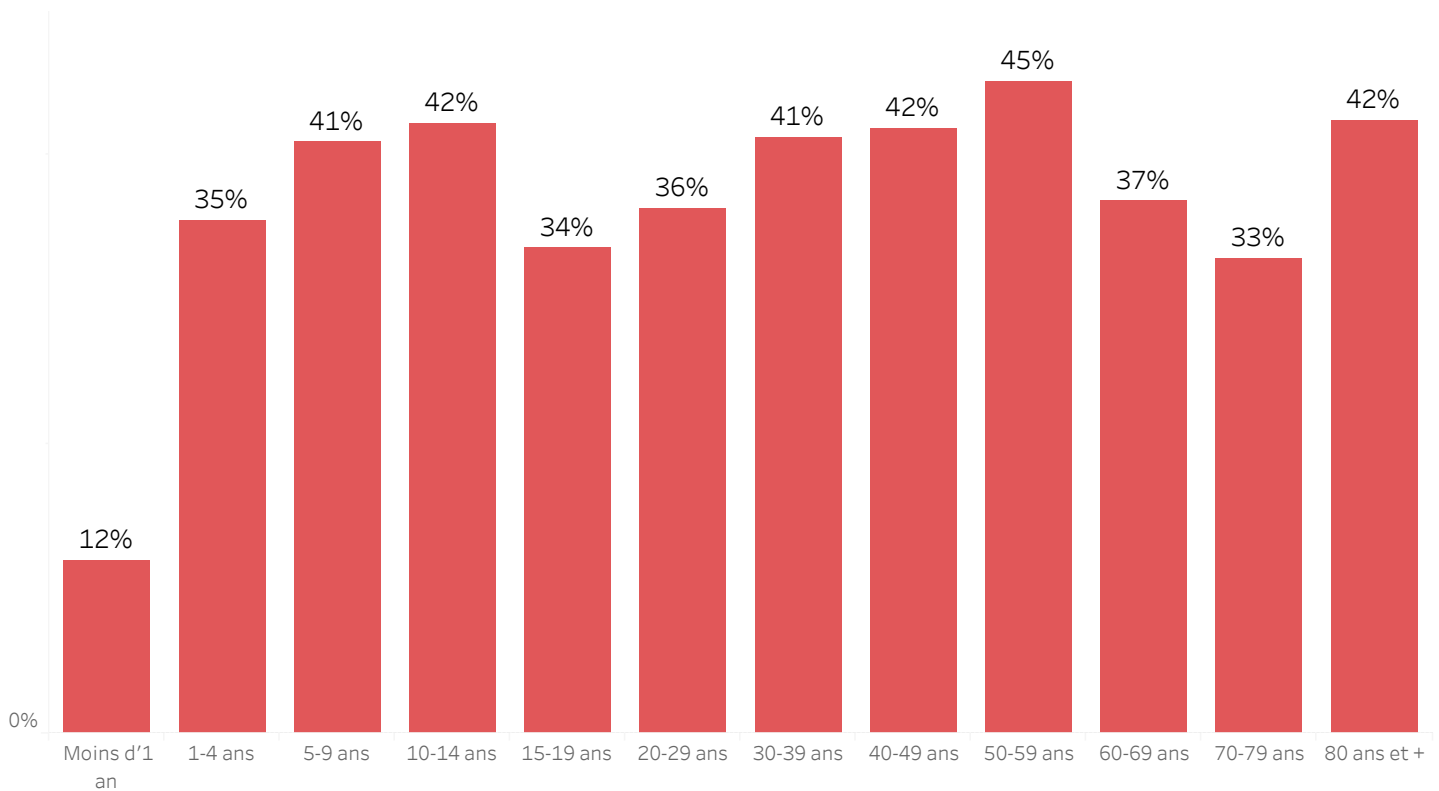
DISTRIBUTION DES CAS CONFIRMÉS CUMULÉS PAR TRANCHE D'ÂGE ET PAR SEXE JUSQU'AU 08 DÉC. 2022, HAÏTI



## ÉVOLUTION HEBDOMADAIRE DU TAUX DE POSITIVITÉ, 39-49 SE 2022, HAÏTI



## TAUX DE POSITIVITÉ PAR GROUPE D'ÂGE JUSQU'AU 08 DÉC. 2022, HAÏTI



**DISTRIBUTION DES CAS TESTÉS, CONFIRMÉS PAR DÉPARTEMENT ET PAR COMMUNE AYANT NOTIFIÉ DES CAS SUSPECTS JUSQU'AU 08 DÉC. 2022, HAÏTI**

DÉPARTEMENT DE RÉSIDENCE	COMMUNE DE RÉSIDENCE	NOMBRE DE CAS SUSPECTS SAISIS	NOMBRE DE CULTURES DE SELLES RÉALISÉES	NOMBRE DE CAS CONFIRMÉS
ARTIBONITE	Desdunes***	1	2	1
	Grande-Saline	56	4	2
	Gros-Morne	1	7	4
	L'Estere***	2	15	9
	Saint-Marc	51	42	5
	Saint-Michel***	1	17	2
	Verrettes	175	19	1
	La Chapelle	9	2	1
	Marchand-Dessalines***	31	41	17
	Gonaïves***	28	23	4
	Petite-Rivière	63	21	1
CENTRE	Boucan-Carre	42	20	7
	Belladère	2	0	-
	Mirebalais	630	271	117
	Saut-d'Eau	36	8	2
	Savanette	5	1	0
	Cerca-La-Source	3	0	-
	Hinche***	2	3	0
	Lascahobas	164	58	30
Grand-Anse	Dame-Marie***	6	11	8
	Jérémie***	18	116	1
	Péstel***	6	19	9
Nord	Acul-du-Nord	1	0	-
	Cap-Haïtien***	12	28	1
	Qartier Morin	1	0	-
	Pilate	1	0	-
	Milot	2	-	-
	Limonade	2	-	-
	Limbé	53	40	25
Nord-Ouest	Port-de-Paix***	1	21	6
	Chansolme	3	3	1
	La Tortue	2	0	-
NIPPES	Dondon	13	-	-
	Anse-à-Veau	70	14	0
	Arnaud	33	3	0
	Grand-Boucan	1	0	-
	Baradère	4	0	-
	Petit-Trou	14	0	-
	L'Asile	12	8	0
	Plaissance-du-Sud	1	0	-
	Fond-des-Nègre	26	15	0
	Petite-Rivière des Nippes	15	0	-
	Paillant	10	0	-
	Miragoane	67	13	0
	<b>Total</b>	<b>Total</b>	<b>1 676</b>	<b>845</b>

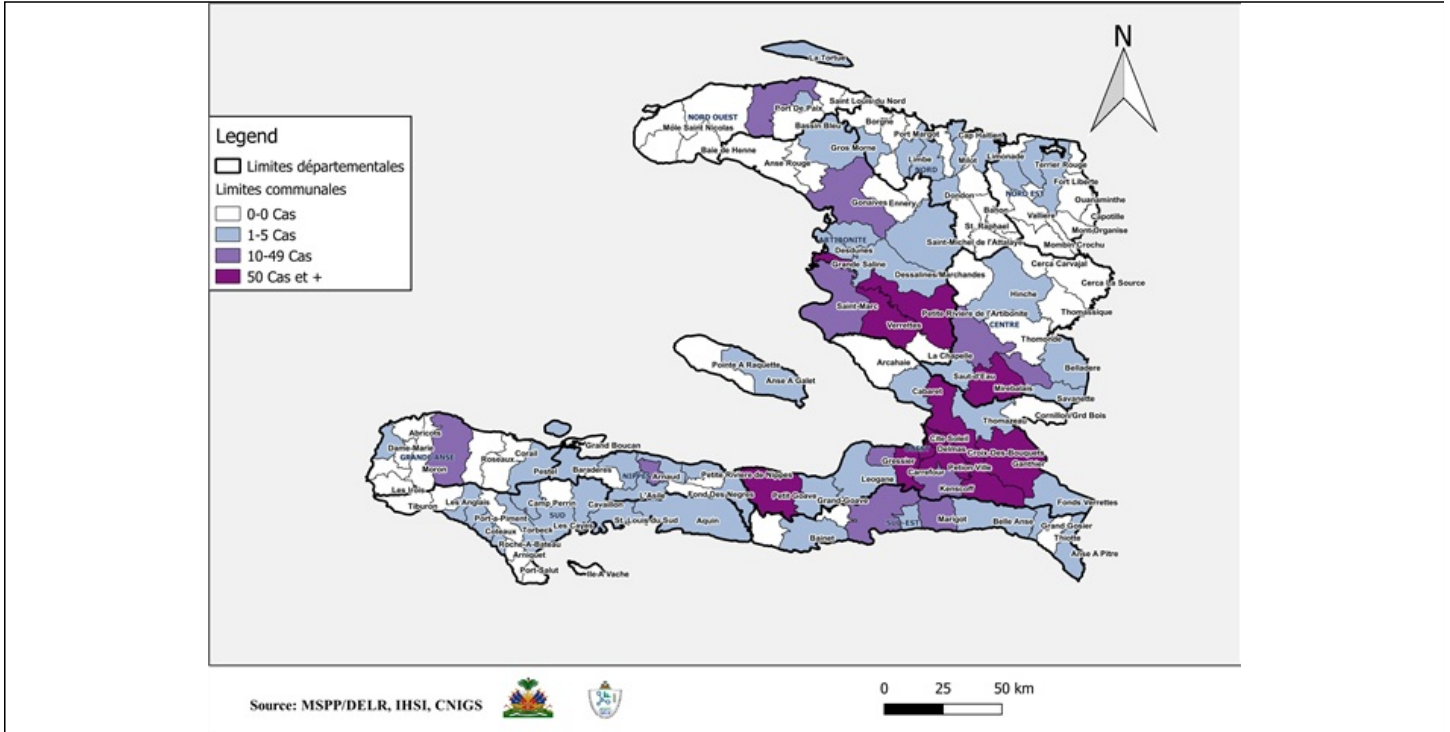
\*\*\*Le nombre de cas suspects est inférieur au nombre de cas testés en provenance des communes étoilées dans la 2<sup>ème</sup> colonne du tableau selon la base de données transmise par le Laboratoire. Ce problème est lié à un retard de rapportage des cas suspects sur DHIS-2 en raison des difficultés confrontées avec les réseaux d'internet.

**DISTRIBUTION DES CAS TESTÉS, CONFIRMÉS PAR DÉPARTEMENT ET PAR COMMUNE AYANT NOTIFIÉ DES CAS SUSPECTS JUSQU'AU 08 DÉC. 2022, HAÏTI**  
(SUITE)

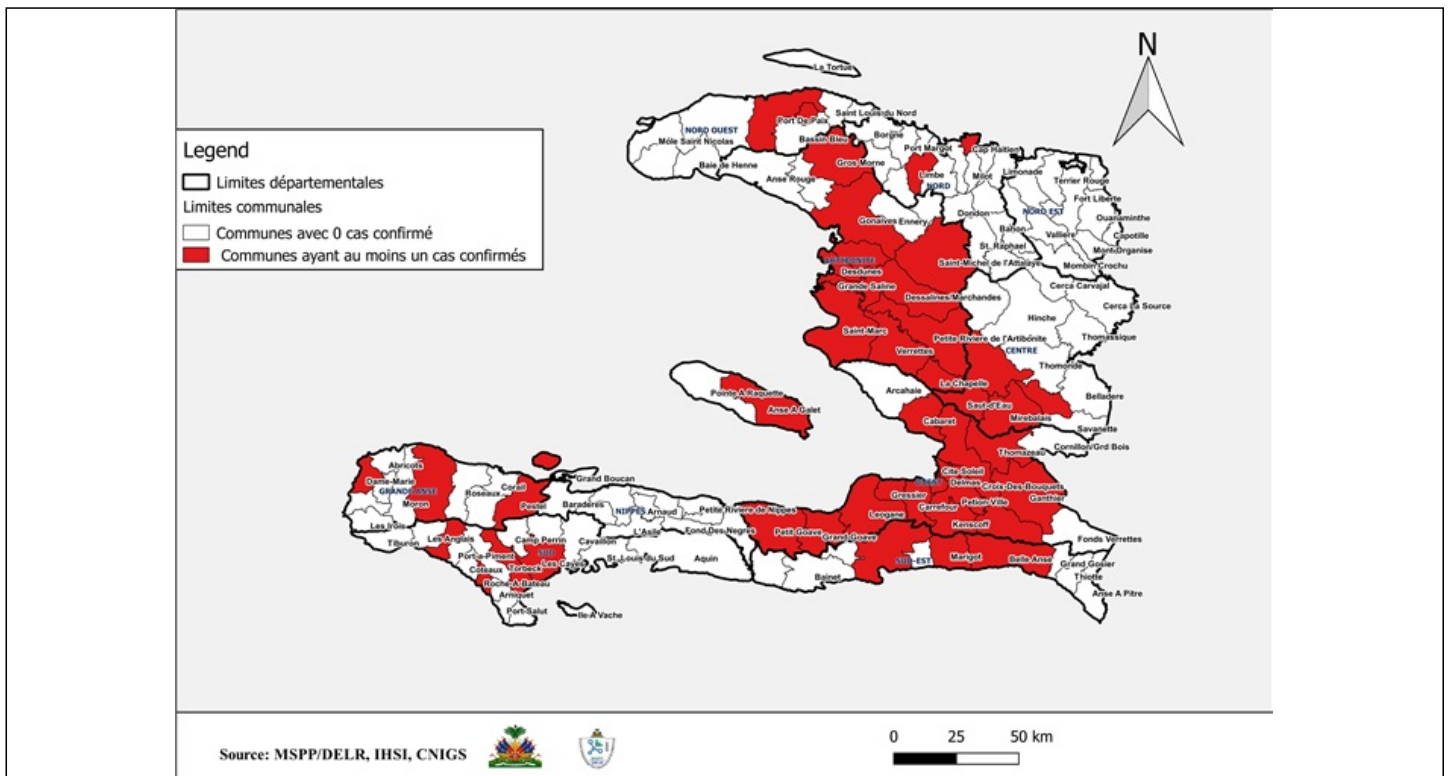
DÉPARTEMENT DE RÉSIDENCE	COMMUNE DE RÉSIDENCE	NOMBRE DE CAS SUSPECTS SAISIS	NOMBRE DE CULTURES DE SELLES RÉALISÉES	NOMBRE DE CAS CONFIRMÉS
NORD-EST	Trou-du-Nord***	1	29	0
	Terrier-Rouge	1	0	-
	Fort-Liberte	6	6	0
OUEST	Carrefour	2 144	230	107
	Cité-Soleil	2 287	325	120
	Croix-des-Bouquets	345	109	51
	Delmas	1 374	337	172
	Ganthier	52	38	5
	Kenscoff	71	24	12
	Pétion-Ville	1 183	270	148
	Port-au-Prince	4 336	535	267
	Gressier	68	25	13
	Tabarre	347	161	29
	Petit-Goave	180	90	18
	Grand-Goave	3	5	2
	Léogane	29	11	2
	Thomazeau	19	6	1
	Fond-Verrettes***	1	8	0
	Anse-à-Galets	1	1	1
	Cabaret***	38	11	4
	Port-à-Piment	2	2	0
	Cavaillon***	1	2	0
	Sud	Coteaux	2	0
Saint-Louis		1	0	-
Les Cayes		13	9	1
Chardonnière		2	2	2
Torbeck		3	1	1
Roche-à-Bateau		1	1	1
Camp-Périn		1	0	-
Aquin		8	6	0
Thiotte		5	0	-
Belle-Anse***		21	25	11
Sud-Est	Bainet	2	0	-
	Jacmel***	14	15	6
	Marigot	13	3	1
	Côte-de-Fer***	2	3	0
	Cayes Jacmel	1	0	-
	Anse-à-Pitre	3	0	-
	Grand-Gosier	1	0	-
	Total	Total	12 582	2 290
	Total général	14 258	3 135	1 229

\*\*\*Le nombre de cas suspects est inférieur au nombre de cas testés en provenance des communes étoilées dans la 2<sup>ème</sup> colonne du tableau selon la base de données transmise par le Laboratoire. Ce problème est lié à un retard de rapportage des cas suspects sur DHIS-2 en raison des difficultés confrontées avec les réseaux d'internet.

## CARTOGRAPHIE DES CAS SUSPECTS DE CHOLÉRA JUSQU'AU 08 DÉC. 2022, HAÏTI



## REPRÉSENTATION GÉOGRAPHIQUE DES COMMUNES AYANT AU MOINS UN (1) CAS CONFIRMÉ DE CHOLÉRA JUSQU'AU 08 DÉC. 2022, HAÏTI



## Surveillance du Choléra

### Définitions de cas adoptées, Octobre 2022

#### Cas Suspect :

Toute personne présentant une diarrhée aiguë aqueuse, profuse, avec ou sans vomissements, avec ou sans déshydratation.

#### Cas Confirmé :

Tout cas suspect avec une culture positive pour *Vibrio Cholerae* ou présentant un lien épidémiologique avec un cas confirmé de choléra.

#### Cas Hospitalisé :

Tout cas suspect ou confirmé qui passe au moins 24 heures dans une institution de prise en charge.

#### Décès Institutionnel :

Tout cas suspect ou confirmé qui meurt dans une institution de prise en charge.

#### Décès Communautaire :

Tout cas suspect qui meurt en dehors d'une institution de prise en charge.