

Numéro:48

20 novembre 2022 6:00 p.m.

SITUATION ÉPIDÉMIOLOGIQUE DU CHOLÉRA, 19 NOVEMBRE 2022, HAÏTI

10 416

TOTAL CAS
SUSPECTS

843

TOTAL CAS
CONFIRMÉS

9 097

(287 nouveaux)
TOTAL CAS
HOSPITALISÉS

125

(3 nouveaux)
DÉCÈS
INSTITUTIONNELS

62

(0 nouveau)
DÉCÈS
COMMUNAUTAIRES

21 ANS

ÂGE MEDIAN DES
CAS HOSPITALISÉS

2 160

D'ÉCHANTILLONS REÇUS

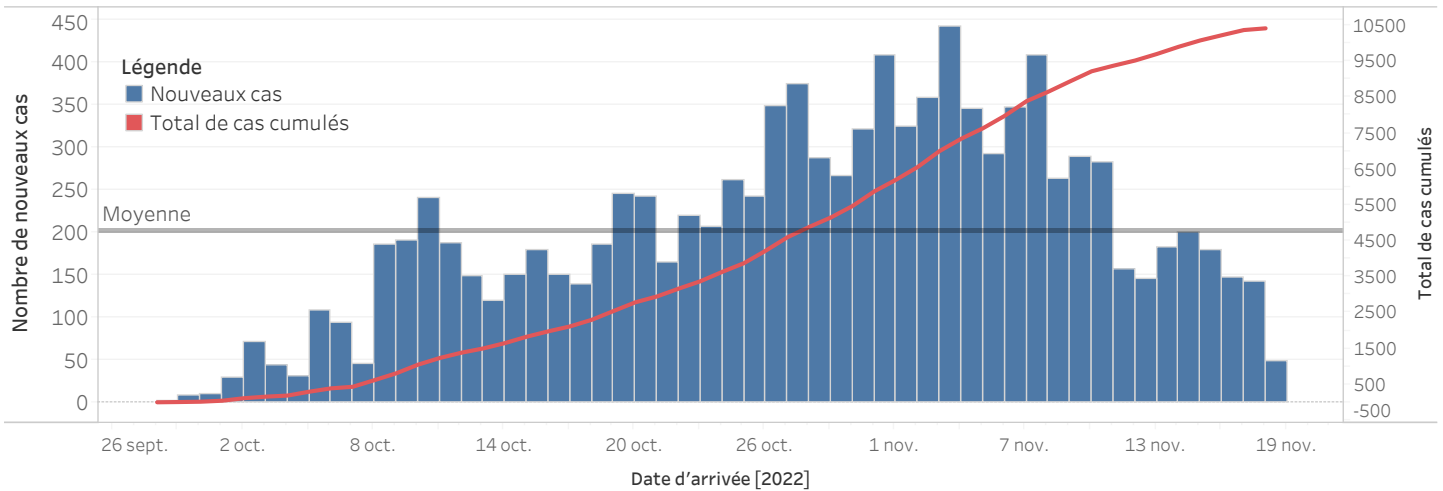
2 160

DE TESTS RÉALISÉS

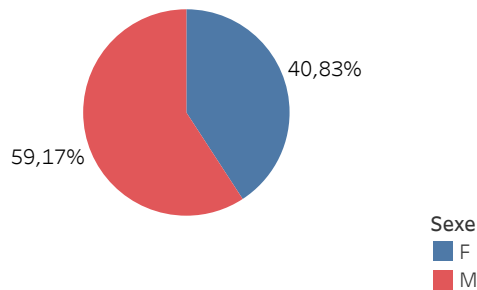
39,02%

TAUX DE POSITIVITÉ

DISTRIBUTION DES CAS SUSPECTS PAR JOUR JUSQU'AU 19 NOV. 2022, HAÏTI

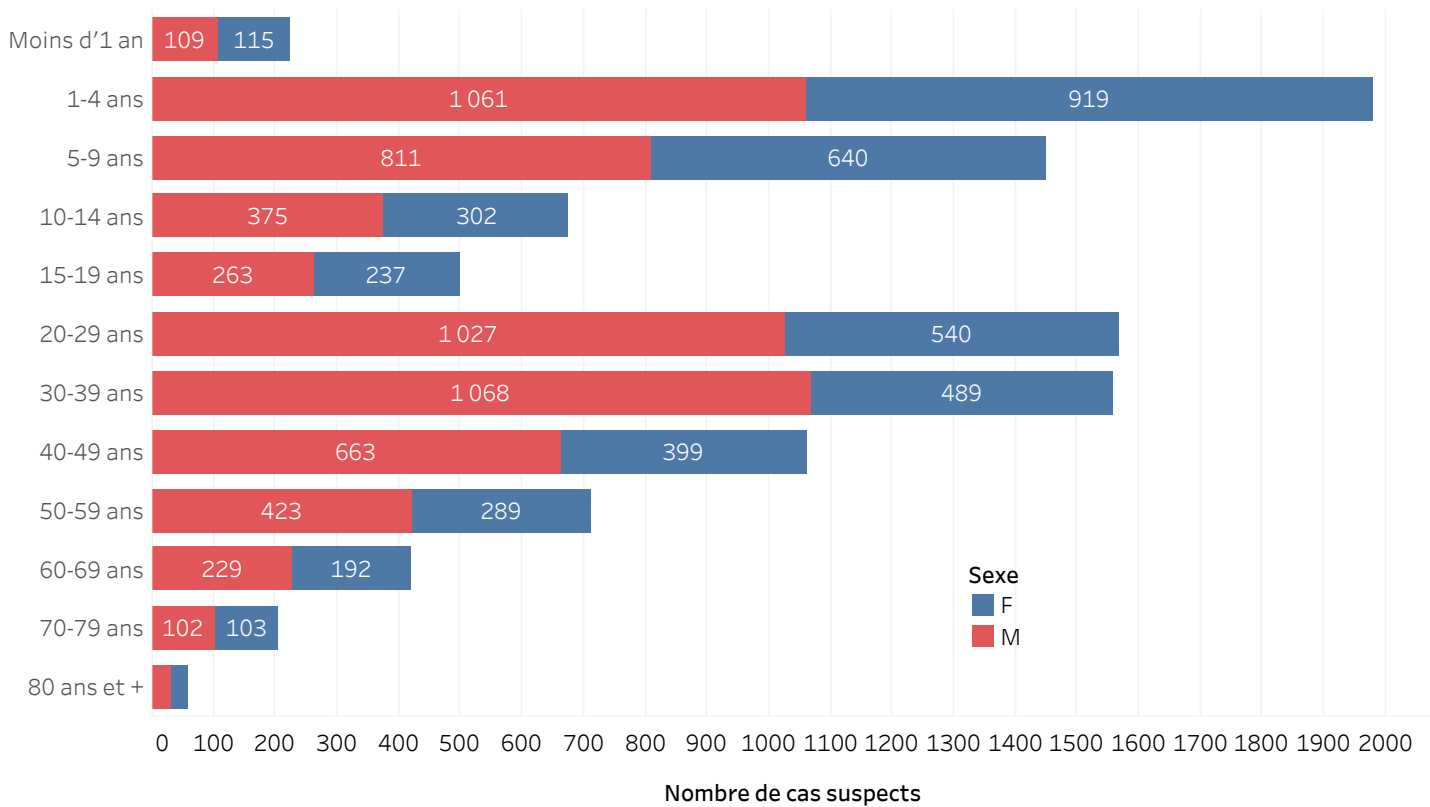


DISTRIBUTION DES CAS SUSPECTS CUMULÉS PAR SEXE JUSQU'AU 19 NOV. 2022, HAÏTI

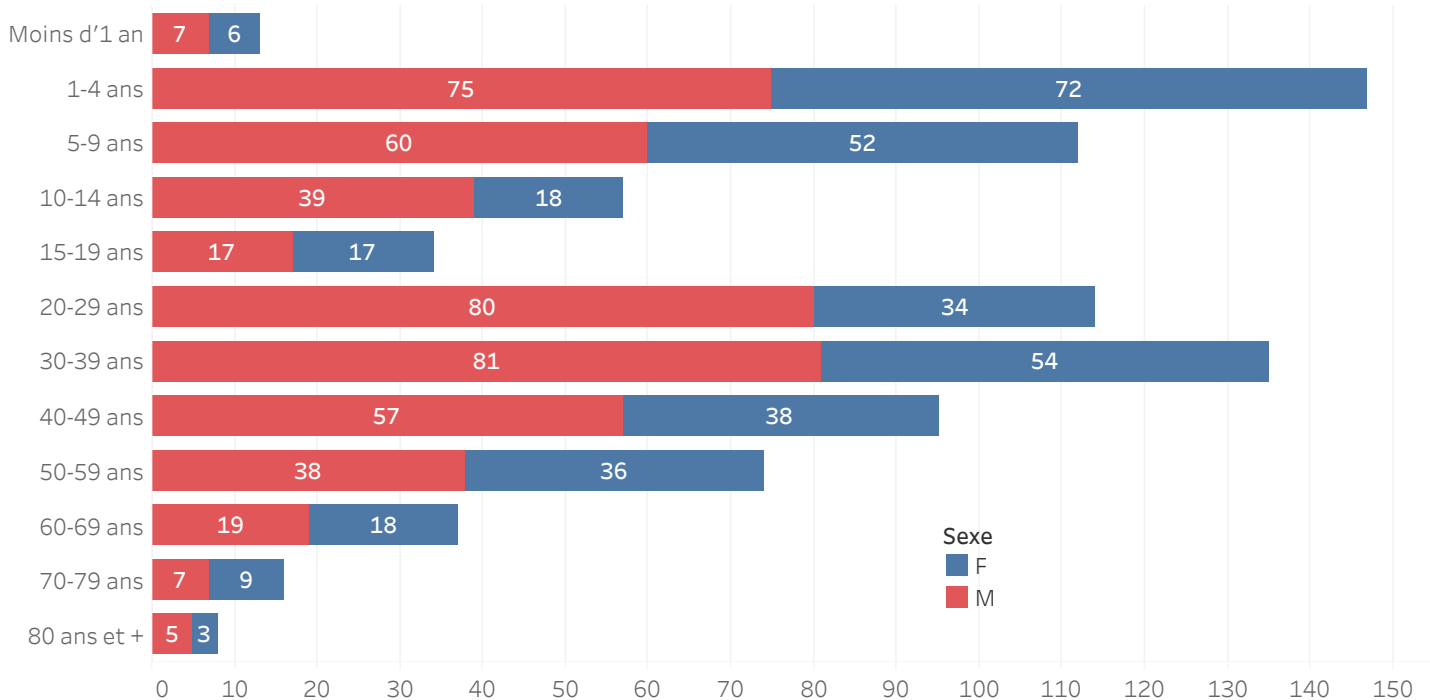


N-B. Les informations contenues dans ce rapport sont actualisées de manière quotidienne et peuvent être modifiées après la classification finale des cas.

DISTRIBUTION DES CAS SUSPECTS CUMULÉS PAR TRANCHE D'ÂGE ET PAR SEXE JUSQU'AU 19 NOV. 2022, HAÏTI



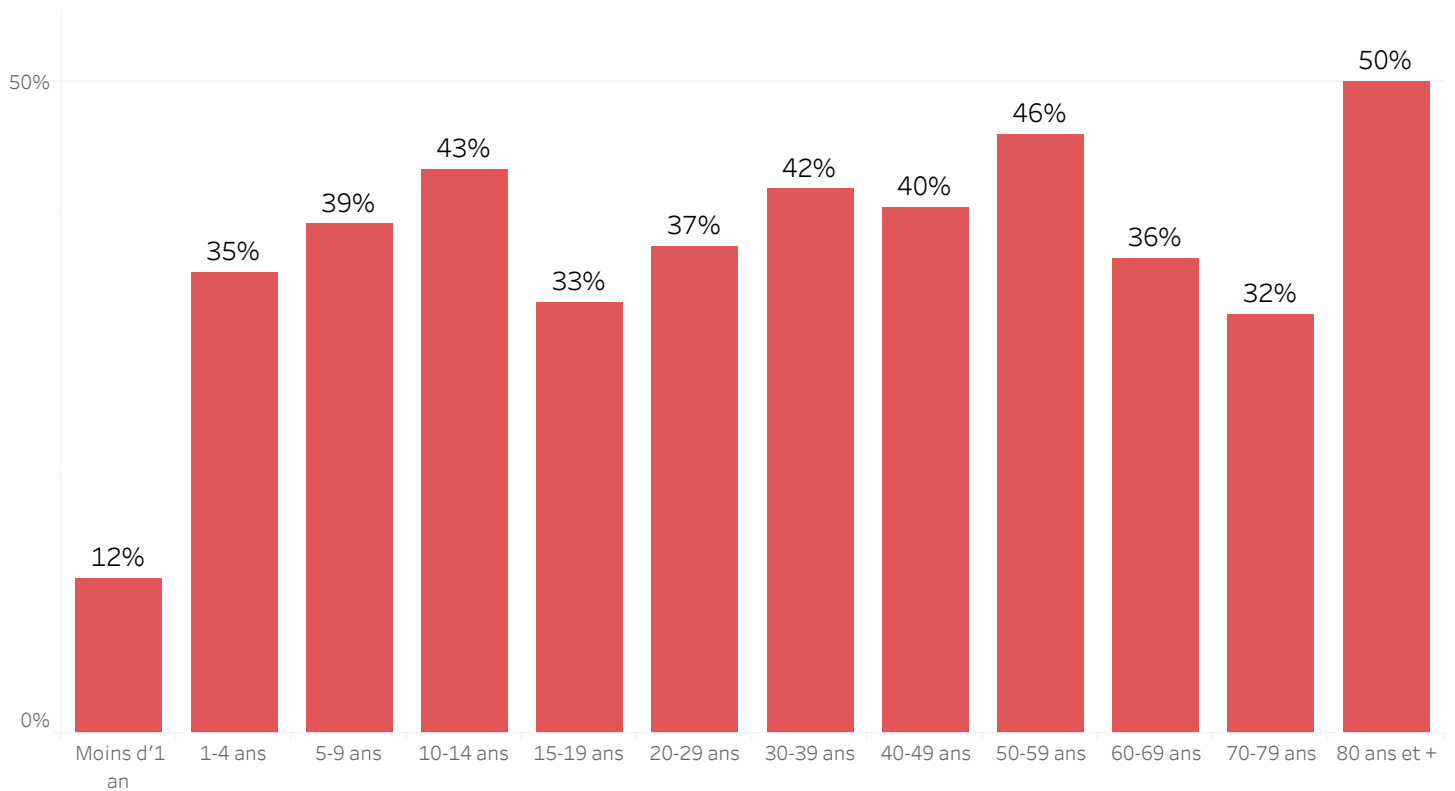
DISTRIBUTION DES CAS CONFIRMÉS CUMULÉS PAR TRANCHE D'ÂGE ET PAR SEXE JUSQU'AU 19 NOV. 2022, HAÏTI



ÉVOLUTION HÉDOMADAIRE DU TAUX DE POSITIVITÉ, 39-46 SE 2022, HAÏTI



TAUX DE POSITIVITÉ PAR GROUPE D'ÂGE JUSQU'AU 19 NOV. 2022, HAÏTI



DISTRIBUTION DES CAS TESTÉS, CONFIRMÉS PAR DÉPARTEMENT ET PAR COMMUNE AYANT NOTIFIÉ DES CAS SUSPECTS JUSQU'AU 19 NOV. 2022, HAÏTI

DÉPARTEMENT DE RÉSIDENCE	COMMUNE DE RÉSIDENCE	NOMBRE DE CAS SUSPECTS SAISIE	NOMBRE DE CULTURES DE SELLES RÉALISÉES	NOMBRE DE CAS CONFIRMÉS
ARTIBONITE	Desdunes	1	0	-
	Grande-Saline	54	2	1
	Gros-Morne	1	1	0
	L'Estere	1	1	1
	Saint-Marc	44	20	4
	Saint-Michel	1	1	0
	Verrettes	87	19	1
	La Chapelle	2	0	1
	Marchand-Dessalines***	6	16	6
	Gonaïves	14	14	4
	Petite-Rivière	63	21	1
CENTRE	Boucan-Carre	21	14	6
	Mirebalais	234	151	62
	Saut-d'Eau	5	5	1
	Savanette	1	1	0
	Cerca-La-Source	1	0	-
	Hinche***	1	3	-
	Lascahobas	64	20	9
Grand-Anse	Jérémie***	18	64	1
	Péstel***	6	11	5
Nord	Limbé	1	1	0
Nord-Ouest	La Tortue	1	0	-
NIPPES	Anse-à-Veau	12	12	0
	Arnaud	27	1	0
	Petit-Trou	3	0	-
	L'Asile***	3	8	0
	Plaissance-du-Sud	1	0	-
	Fond-des-Nègre	7	5	0
	Petite-Rivière des Nippes	1	0	-
	Miragoane	23	12	0
	Total	704	403	103

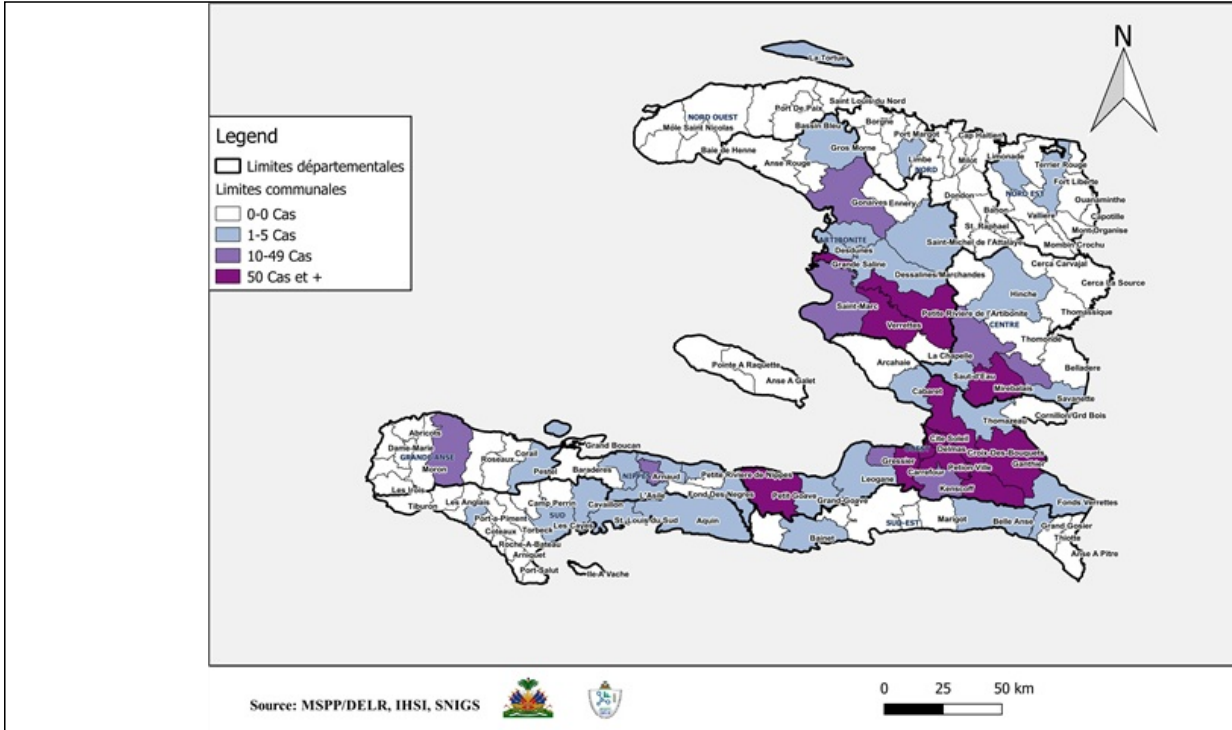
*** Le nombre de cas suspects est inférieur au nombre de cas testés en provenance des communes étoilées dans la 2^{ème} colonne du tableau selon la base de données transmise par le Laboratoire. Ce problème est lié à un retard de rapportage des cas suspects sur DHIS-2 en raison des difficultés confrontées avec les réseaux d'internet.

DISTRIBUTION DES CAS TESTÉS, CONFIRMÉS PAR DÉPARTEMENT ET PAR COMMUNE AYANT NOTIFIÉ DES CAS SUSPECTS JUSQU'AU 19 NOV. 2022, HAÏTI
(SUITE)

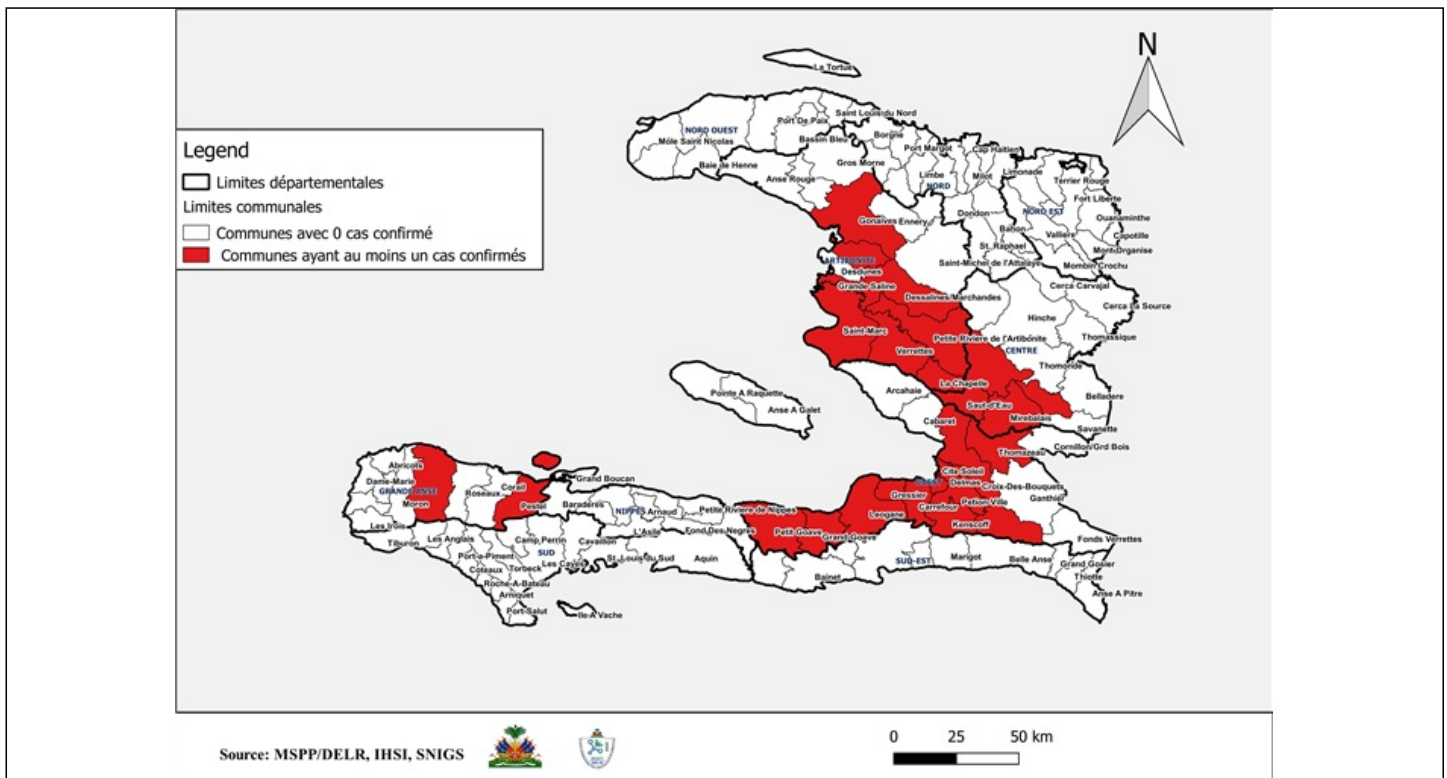
DÉPARTEMENT DE RÉSIDENCE	COMMUNE DE RÉSIDENCE	NOMBRE DE CAS SUSPECTS SAISIE	NOMBRE DE CULTURES DE SELLES RÉALISÉES	NOMBRE DE CAS CONFIRMÉS
NORD-EST	Trou-du-Nord***	1	18	0
	Fort-Liberte	6	6	0
	Carrefour	1438	209	99
	Cité-Soleil	1852	270	95
	Croix-des-Bouquets	209	61	35
	Delmas	1042	281	140
	Ganthier	54	19	0
	Kenscoff	57	18	9
	Pétion-Ville	800	164	89
OUEST	Port-au-Prince	3796	457	225
	Gressier	54	18	12
	Tabarre	243	141	26
	Petit-Goave	102	53	5
	Grand-Goave	2	2	2
	Léogane	11	8	2
	Thomazeau	7	3	1
	Fond-Verrettes***	1	7	-
	Cabaret	3	1	-
	Port-à-Piment	2	0	-
Sud	Cavaillon	1	0	-
	Sant-Louis	1	0	-
	Les Cayes	3	3	-
	Aquin	3	1	0
	Thiotte	4	0	-
Sud-Est	Belle-Anse	12	9	0
	Bainet	2	0	-
	Jacmel***	1	3	-
	Marigot	3	2	-
	Côte-de-Fer***	1	3	0
	Grand-Gosier	1	0	-
Total		9712	1 757	740
Total général		10416	2 160	843

***Le nombre de cas suspects est inférieur au nombre de cas testés en provenance des communes étoilées dans la 2^{ème} colonne du tableau selon la base de données transmise par le Laboratoire. Ce problème est lié à un retard de rapportage des cas suspects sur DHIS-2 en raison des difficultés confrontées avec les réseaux d'internet.

CARTOGRAPHIE DES CAS SUSPECTS DE CHOLÉRA JUSQU'AU 19 NOV. 2022, HAÏTI



REPRÉSENTATION GÉOGRAPHIQUE DES COMMUNES AYANT AU MOINS UN (1) CAS CONFIRMÉ DE CHOLÉRA JUSQU'AU 19 NOV. 2022, HAÏTI



Surveillance du Choléra

Définitions de cas adoptées, Octobre 2022

Cas Suspect :

Toute personne présentant une diarrhée aiguë aqueuse, profuse, avec ou sans vomissements, avec ou sans déshydratation.

Cas Confirmé :

Tout cas suspect avec une culture positive pour *Vibrio Cholerae* ou présentant un lien épidémiologique avec un cas confirmé de choléra.

Cas Hospitalisé :

Tout cas suspect ou confirmé qui passe au moins 24 heures dans une institution de prise en charge.

Décès Institutionnel :

Tout cas suspect ou confirmé qui meurt dans une institution de prise en charge.

Décès Communautaire :

Tout cas suspect qui meurt en dehors d'une institution de prise en charge.