

Numéro:46

18 novembre 2022 6:00 p.m.

**SITUATION ÉPIDÉMIOLOGIQUE DU CHOLÉRA, 17 NOVEMBRE 2022, HAÏTI**

**9 682**

TOTAL CAS  
SUSPECTS

**843**

TOTAL CAS  
CONFIRMÉS

**8 450**

(20 nouveaux)  
TOTAL CAS  
HOSPITALISÉS

**118**

(1 nouveau)  
DÉCÈS  
INSTITUTIONNELS

**58**

(1 nouveau)  
DÉCÈS  
COMMUNAUTAIRES

**21 ANS**

ÂGE MEDIAN DES  
CAS HOSPITALISÉS

**2 160**

# D'ÉCHANTILLONS REÇUS

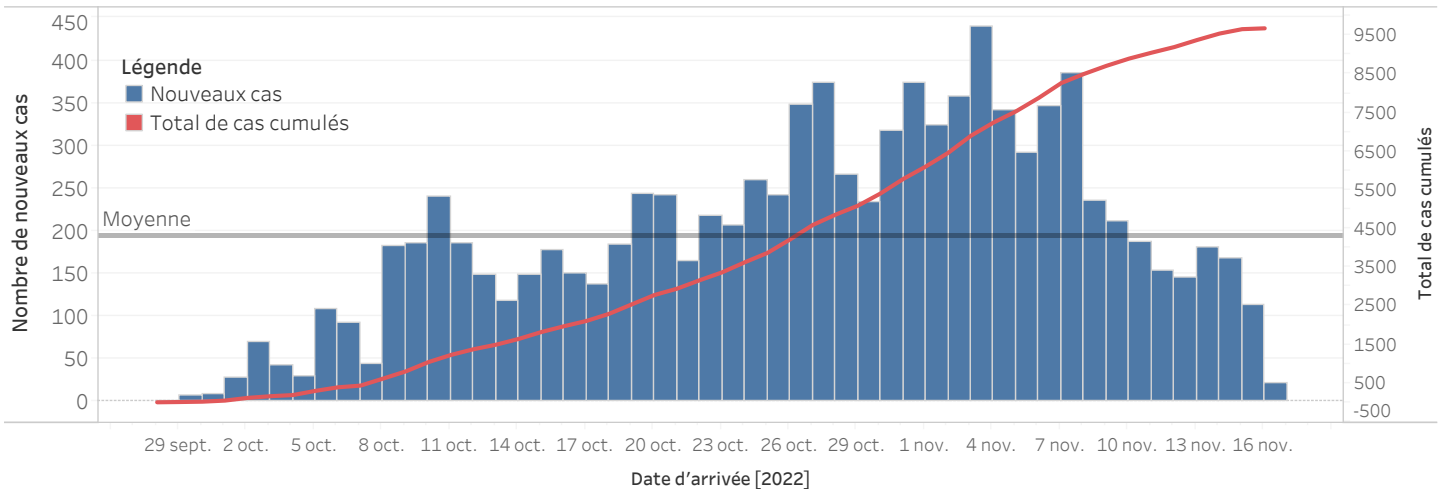
**2 160**

# DE TESTS RÉALISÉS

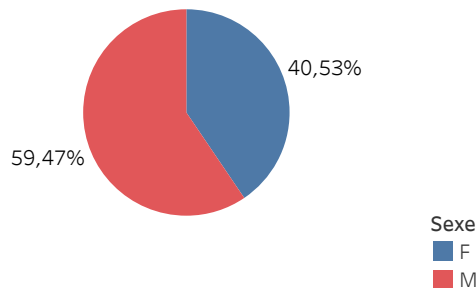
**39,02%**

TAUX DE POSITIVITÉ

**DISTRIBUTION DES CAS SUSPECTS PAR JOUR JUSQU'AU 17 NOV. 2022, HAÏTI**

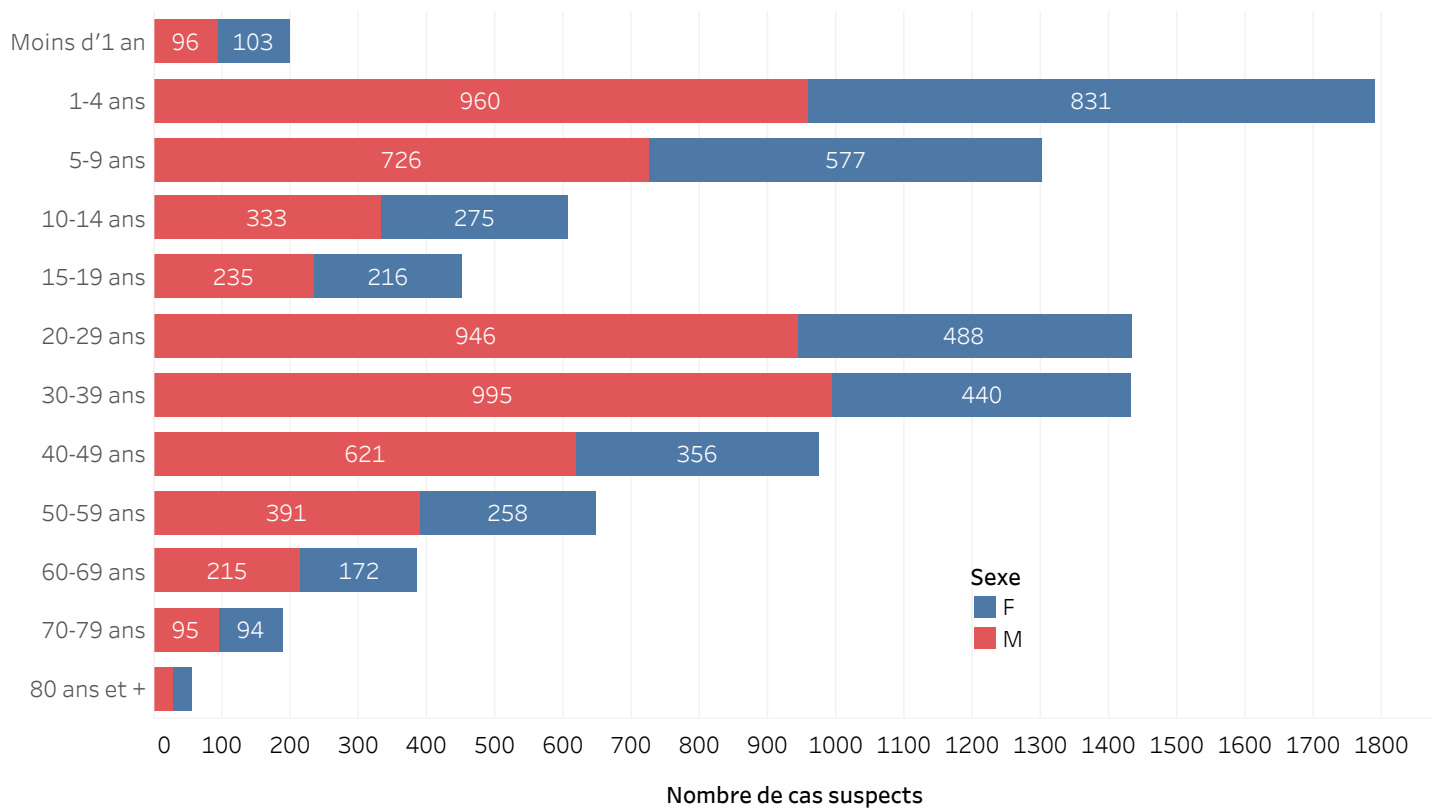


**DISTRIBUTION DES CAS SUSPECTS CUMULÉS PAR SEXE JUSQU'AU 17 NOV. 2022, HAÏTI**

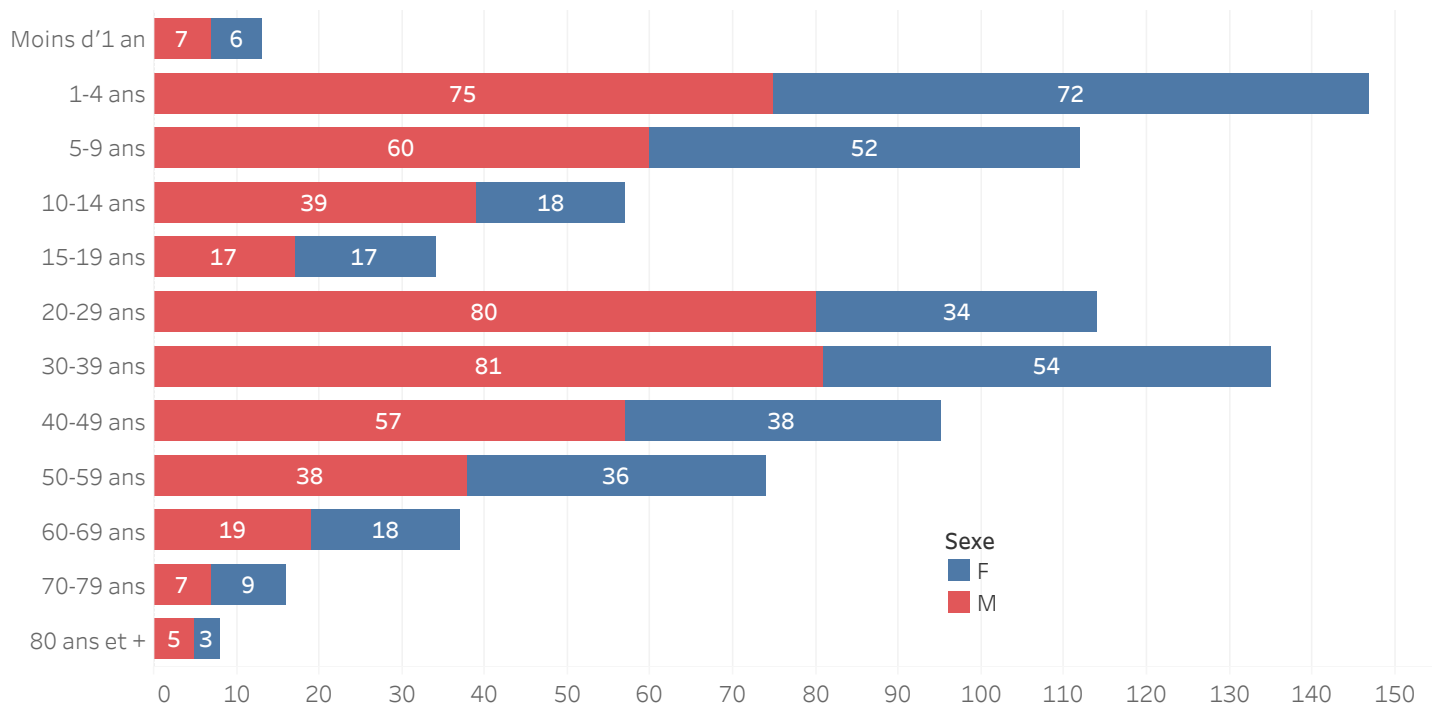


*N-B. Les informations contenues dans ce rapport sont actualisées de manière quotidienne et peuvent être modifiées après la classification finale des cas.*

DISTRIBUTION DES CAS SUSPECTS CUMULÉS PAR TRANCHE D'ÂGE ET PAR SEXE JUSQU'AU 17 NOV. 2022, HAÏTI



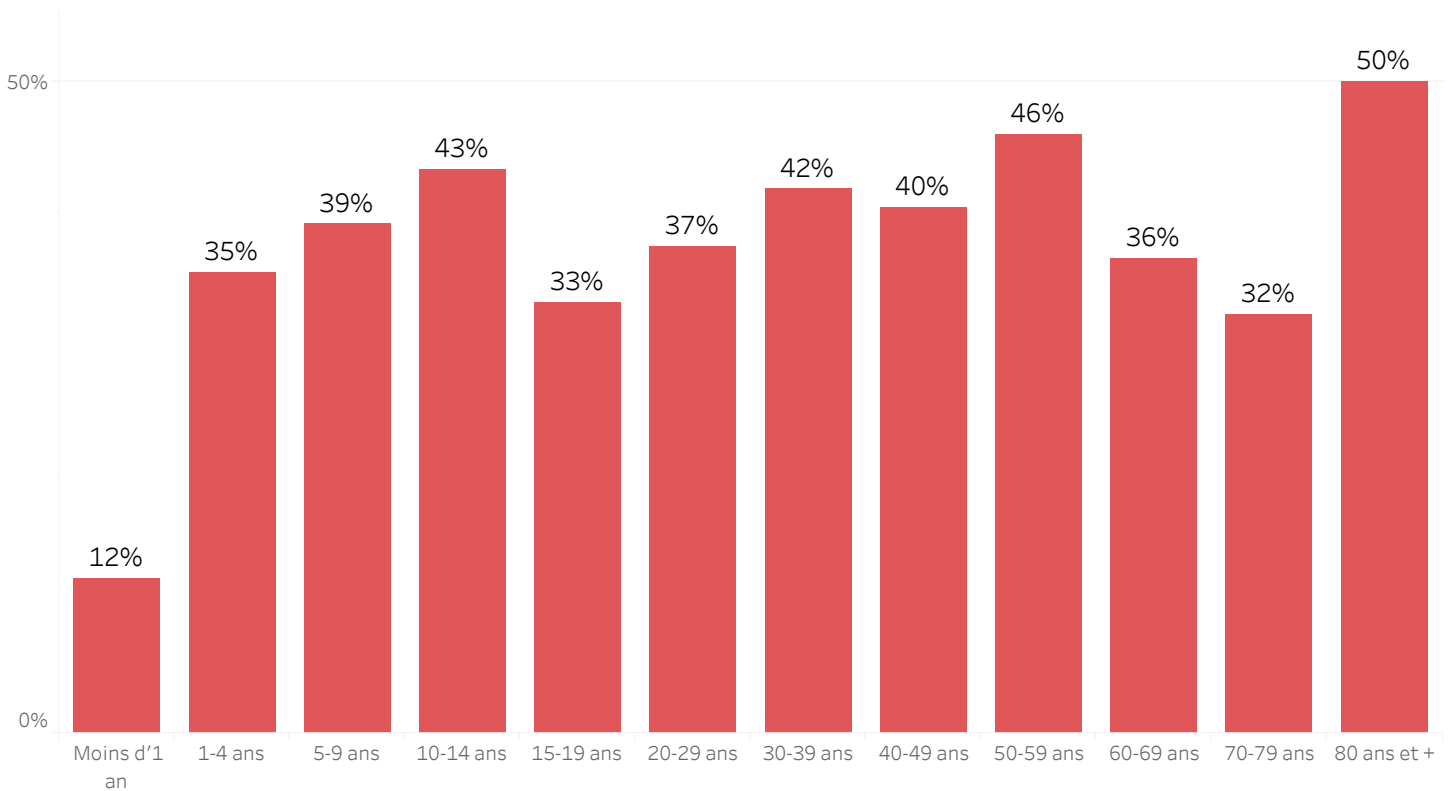
DISTRIBUTION DES CAS CONFIRMÉS CUMULÉS PAR TRANCHE D'ÂGE ET PAR SEXE JUSQU'AU 17 NOV. 2022, HAÏTI



## ÉVOLUTION HÉDOMADAIRE DU TAUX DE POSITIVITÉ, 39-46 SE 2022, HAÏTI



## TAUX DE POSITIVITÉ PAR GROUPE D'ÂGE JUSQU'AU 17 NOV. 2022, HAÏTI



**DISTRIBUTION DES CAS TESTÉS, CONFIRMÉS PAR DÉPARTEMENT ET PAR COMMUNE AYANT NOTIFIÉ DES CAS SUSPECTS JUSQU'AU 17 NOV. 2022, HAÏTI**

DÉPARTEMENT DE RÉSIDENCE	COMMUNE DE RÉSIDENCE	NOMBRE DE CAS SUSPECTS SAISIE	NOMBRE DE CULTURES DE SELLES RÉALISÉES	NOMBRE DE CAS CONFIRMÉS
ARTIBONITE	Desdunes	1	0	-
	Grande-Saline	54	2	1
	Gros-Morne	1	1	0
	L'Estere	1	1	1
	Saint-Marc	42	20	4
	Saint-Michel	1	1	0
	Verrettes	81	19	1
	La Chapelle	2	0	1
	Marchand-Dessalines***	6	16	6
	Gonaïves	14	14	4
	Petite-Rivière	63	21	1
CENTRE	Boucan-Carre	21	14	6
	Mirebalais	222	151	62
	Saut-d'Eau	5	5	1
	Savanette	1	1	0
	Cerca-La-Source	1	0	-
	Hinche***	1	3	-
	Lascahobas	57	20	9
Grand-Anse	Jérémie***	18	64	1
	Péstel***	6	11	5
Nord	Limbé	1	1	0
NIPPES	Anse-à-Veau	12	12	0
	Arnaud	27	1	0
	Petit-Trou	3	0	-
	L'Asile***	3	8	0
	Plaissance-du-Sud	1	0	-
	Fond-des-Nègre	7	5	0
	Petite-Rivière des Nippes	1	0	-
	Miragoane	23	12	0
	Total	676	403	103

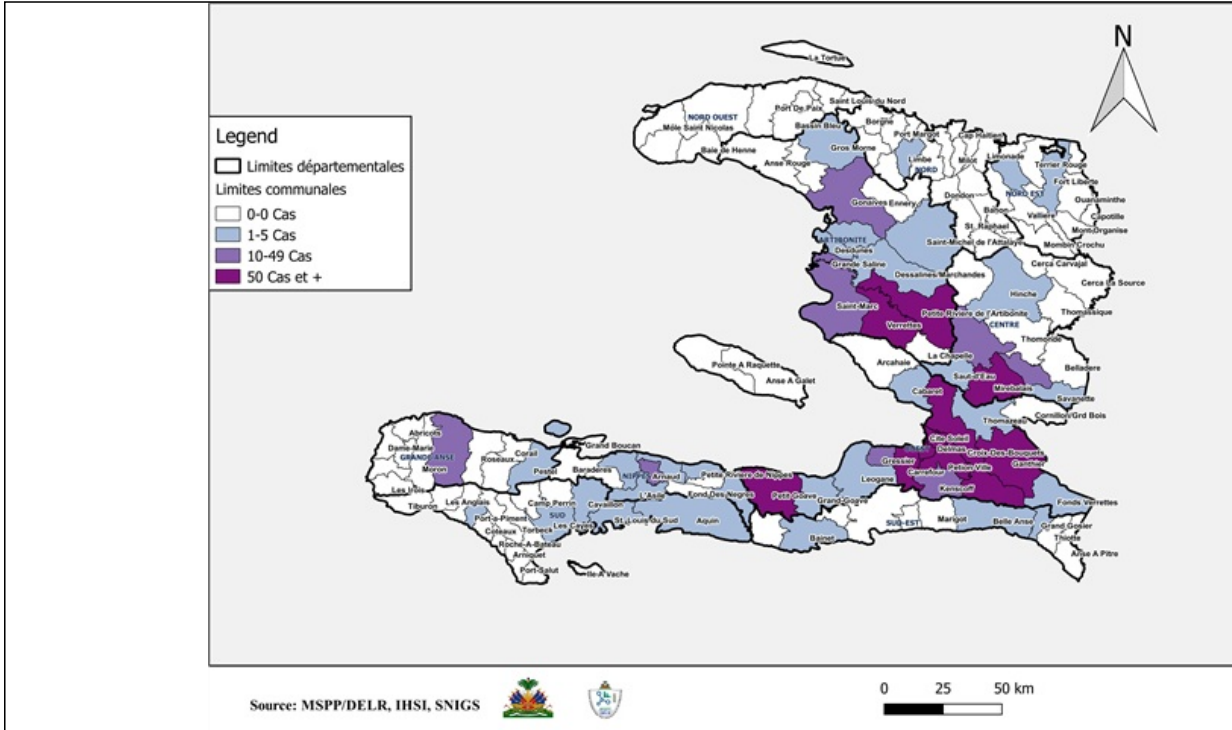
\*\*\*Le nombre de cas suspects est inférieur au nombre de cas testés en provenance des communes étoilées dans la 2<sup>ème</sup> colonne du tableau selon la base de données transmise par le Laboratoire. Ce problème est lié à un retard de rapportage des cas suspects sur DHIS-2 en raison des difficultés confrontées avec les réseaux d'internet.

**DISTRIBUTION DES CAS TESTÉS, CONFIRMÉS PAR DÉPARTEMENT ET PAR COMMUNE AYANT NOTIFIÉ DES CAS SUSPECTS JUSQU'AU 17 NOV. 2022, HAÏTI  
(SUITE)**

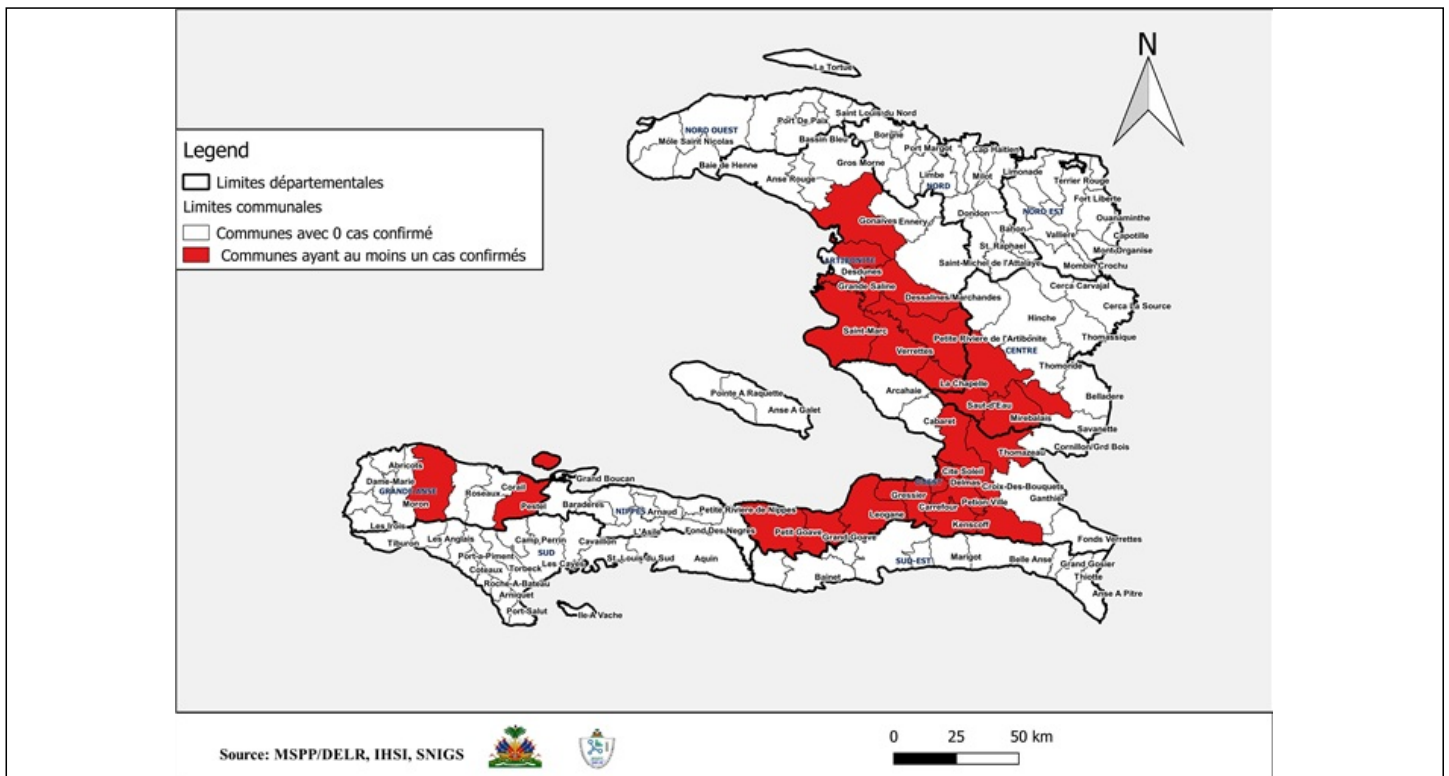
DÉPARTEMENT DE RÉSIDENCE	COMMUNE DE RÉSIDENCE	NOMBRE DE CAS SUSPECTS SAISIE	NOMBRE DE CULTURES DE SELLES RÉALISÉES	NOMBRE DE CAS CONFIRMÉS
NORD-EST	Trou-du-Nord***	1	18	0
	Fort-Liberte	6	6	0
OUEST	Carrefour	1234	209	99
	Cité-Soleil	1684	270	95
	Croix-des-Bouquets	186	61	35
	Delmas	991	281	140
	Ganthier	54	19	0
	Kenscoff	52	18	9
	Pétion-Ville	711	164	89
	Port-au-Prince	3661	457	225
	Gressier	46	18	12
	Tabarre	225	141	26
	Petit-Goave	102	53	5
	Grand-Goave	2	2	2
	Léogane***	7	8	2
	Thomazeau	6	3	1
	Fond-Verrettes***	1	7	-
	Cabaret	3	1	-
	Sud	Port-à-Piment	2	0
Cavaillon		1	0	-
Sant-Louis		1	0	-
Les Cayes		3	3	-
Aquin		3	1	0
Sud-Est	Thiotte	4	0	-
	Belle-Anse	12	9	0
	Bainet	2	0	-
	Jacmel***	1	3	-
	Marigot	3	2	-
	Côte-de-Fer***	1	3	0
	Grand-Gosier	1	0	-
Total		9006	1757	740
Total général		9682	2160	843

\*\*\*Le nombre de cas suspects est inférieur au nombre de cas testés en provenance des communes étoilées dans la 2<sup>ème</sup> colonne du tableau selon la base de données transmise par le Laboratoire. Ce problème est lié à un retard de rapportage des cas suspects sur DHIS-2 en raison des difficultés confrontées avec les réseaux d'internet.

## CARTOGRAPHIE DES CAS SUSPECTS DE CHOLÉRA JUSQU'AU 17 NOV. 2022, HAÏTI



## REPRÉSENTATION GÉOGRAPHIQUE DES COMMUNES AYANT AU MOINS UN (1) CAS CONFIRMÉ DE CHOLÉRA JUSQU'AU 17 NOV. 2022, HAÏTI



## Surveillance du Choléra

### Définitions de cas adoptées, Octobre 2022

#### Cas Suspect :

Toute personne présentant une diarrhée aiguë aqueuse, profuse, avec ou sans vomissements, avec ou sans déshydratation.

#### Cas Confirmé :

Tout cas suspect avec une culture positive pour *Vibrio Cholerae* ou présentant un lien épidémiologique avec un cas confirmé de choléra.

#### Cas Hospitalisé :

Tout cas suspect ou confirmé qui passe au moins 24 heures dans une institution de prise en charge.

#### Décès Institutionnel :

Tout cas suspect ou confirmé qui meurt dans une institution de prise en charge.

#### Décès Communautaire :

Tout cas suspect qui meurt en dehors d'une institution de prise en charge.