

Numéro:39

12 novembre 2022 6:00 p.m.

**SITUATION ÉPIDÉMIOLOGIQUE DU CHOLÉRA, 11 NOVEMBRE 2022, HAÏTI**

8 059

TOTAL CAS  
SUSPECTS

734

TOTAL CAS  
CONFIRMÉS

7 051

(132 nouveaux)  
TOTAL CAS  
HOSPITALISÉS

99

(2 nouveaux)  
DÉCÈS  
INSTITUTIONNELS

52

(4 nouveau)  
DÉCÈS  
COMMUNAUTAIRES

21 ANS

ÂGE MEDIAN DES  
CAS HOSPITALISÉS

1803

# D'ÉCHANTILLONS REÇUS

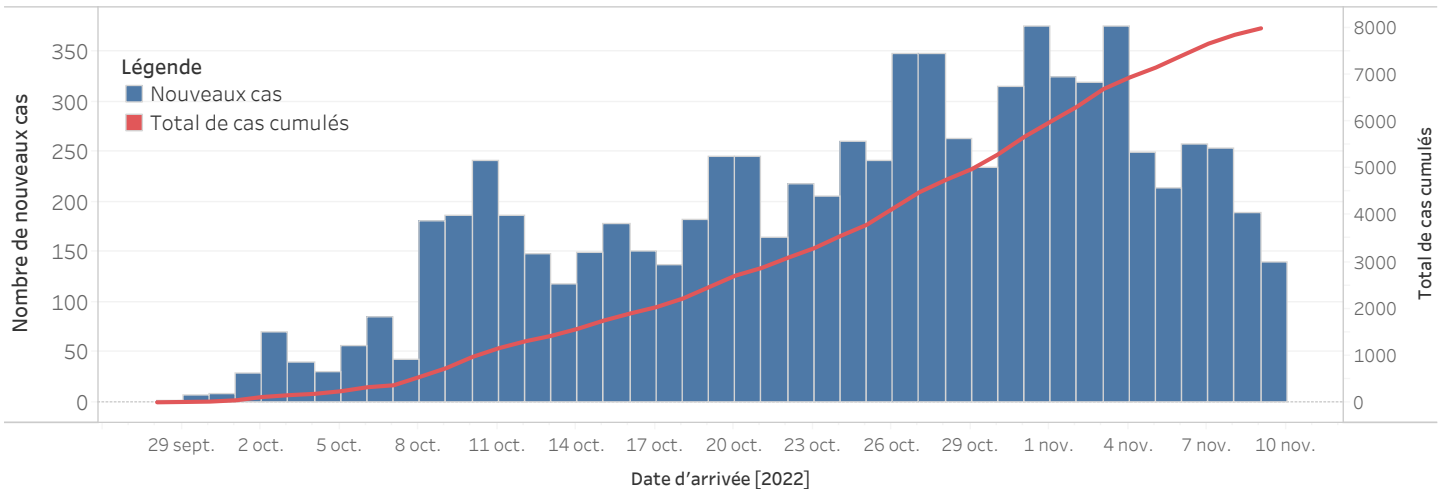
1 803

# DE TESTS RÉALISÉS

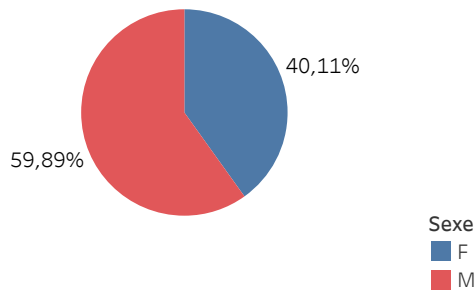
40,70%

TAUX DE POSITIVITÉ

**DISTRIBUTION DES CAS SUSPECTS PAR JOUR JUSQU'AU 11 NOV. 2022, HAÏTI**

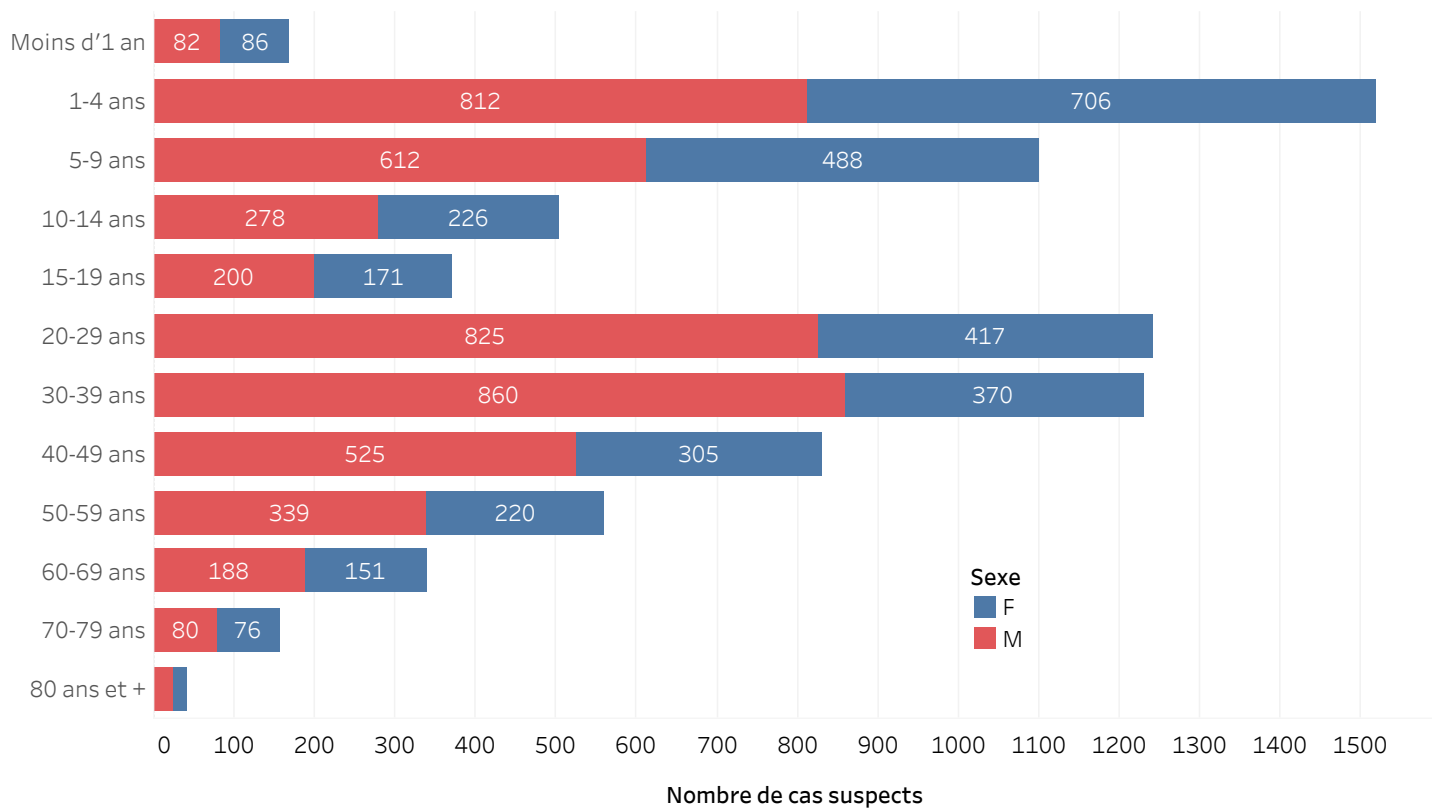


**DISTRIBUTION DES CAS SUSPECTS CUMULÉS PAR SEXE JUSQU'AU 11 NOV. 2022, HAÏTI**

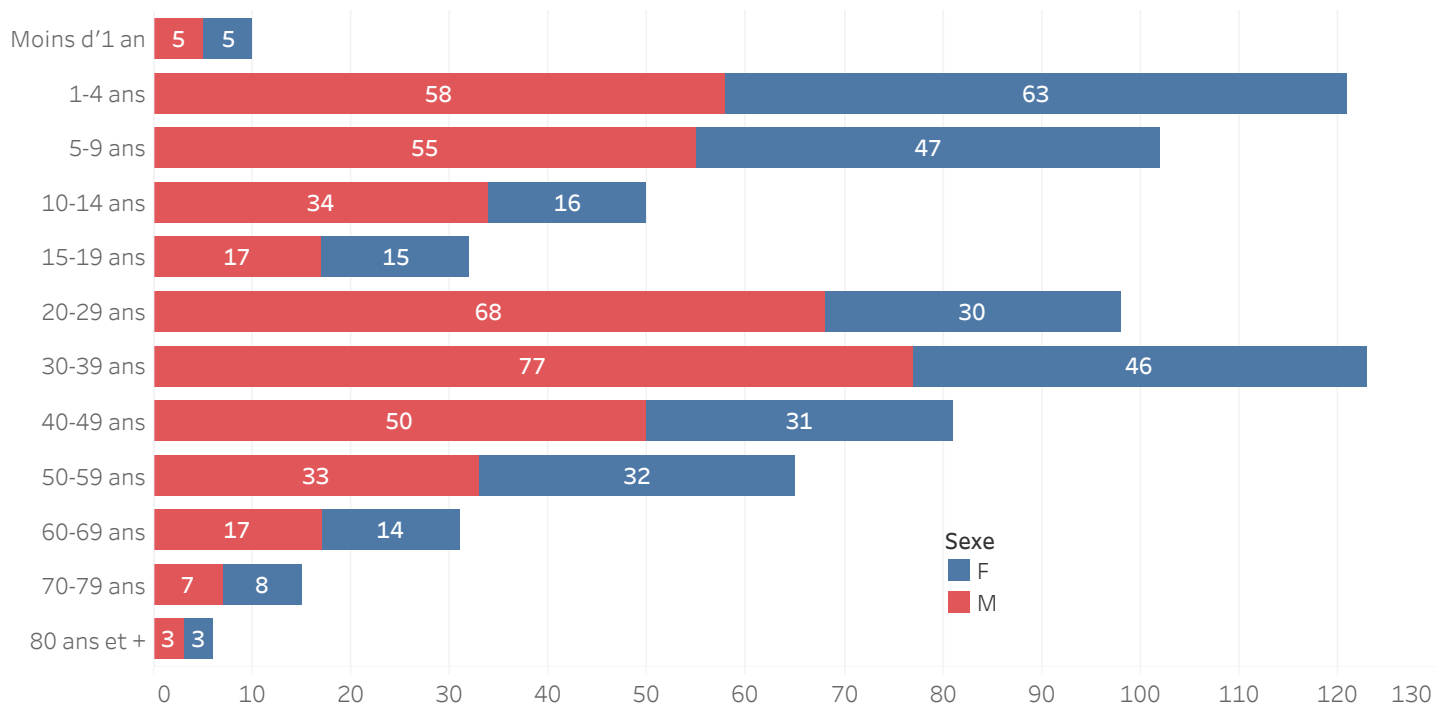


*N-B. Les informations contenues dans ce rapport sont actualisées de manière quotidienne et peuvent être modifiées après la classification finale des cas.*

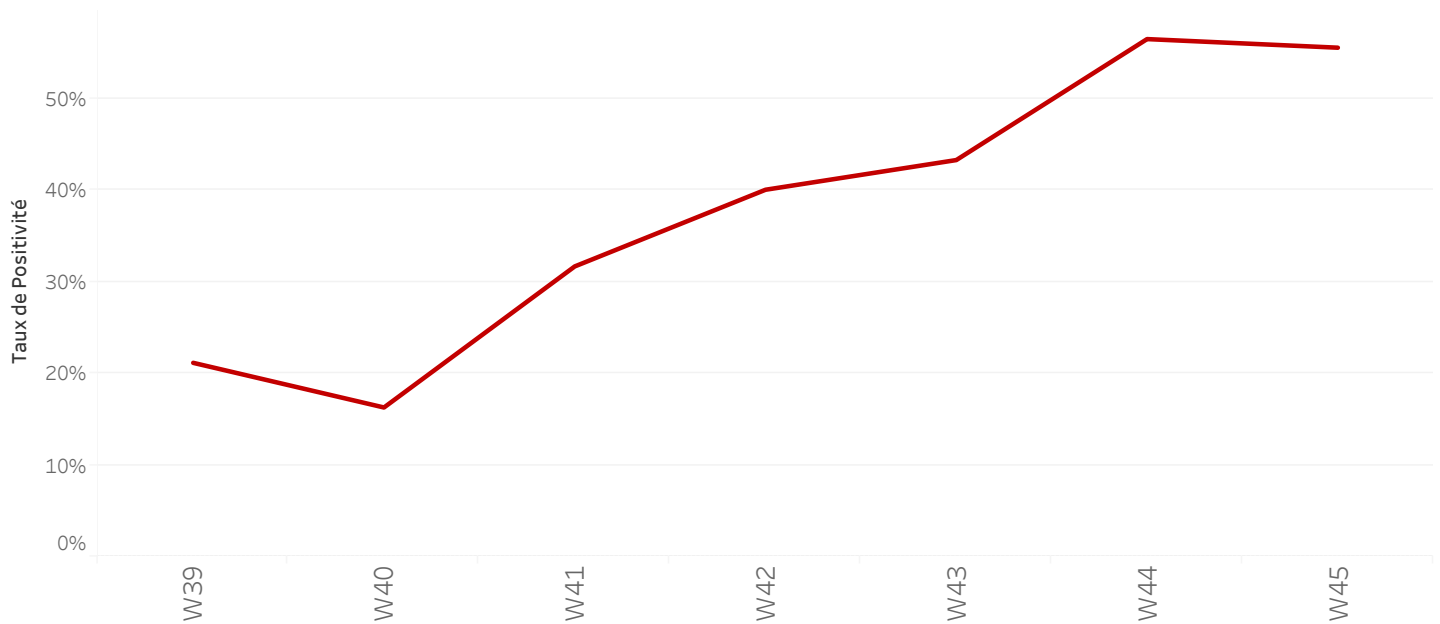
## DISTRIBUTION DES CAS SUSPECTS CUMULÉS PAR TRANCHE D'ÂGE ET PAR SEXE JUSQU'AU 11 NOV. 2022, HAÏTI



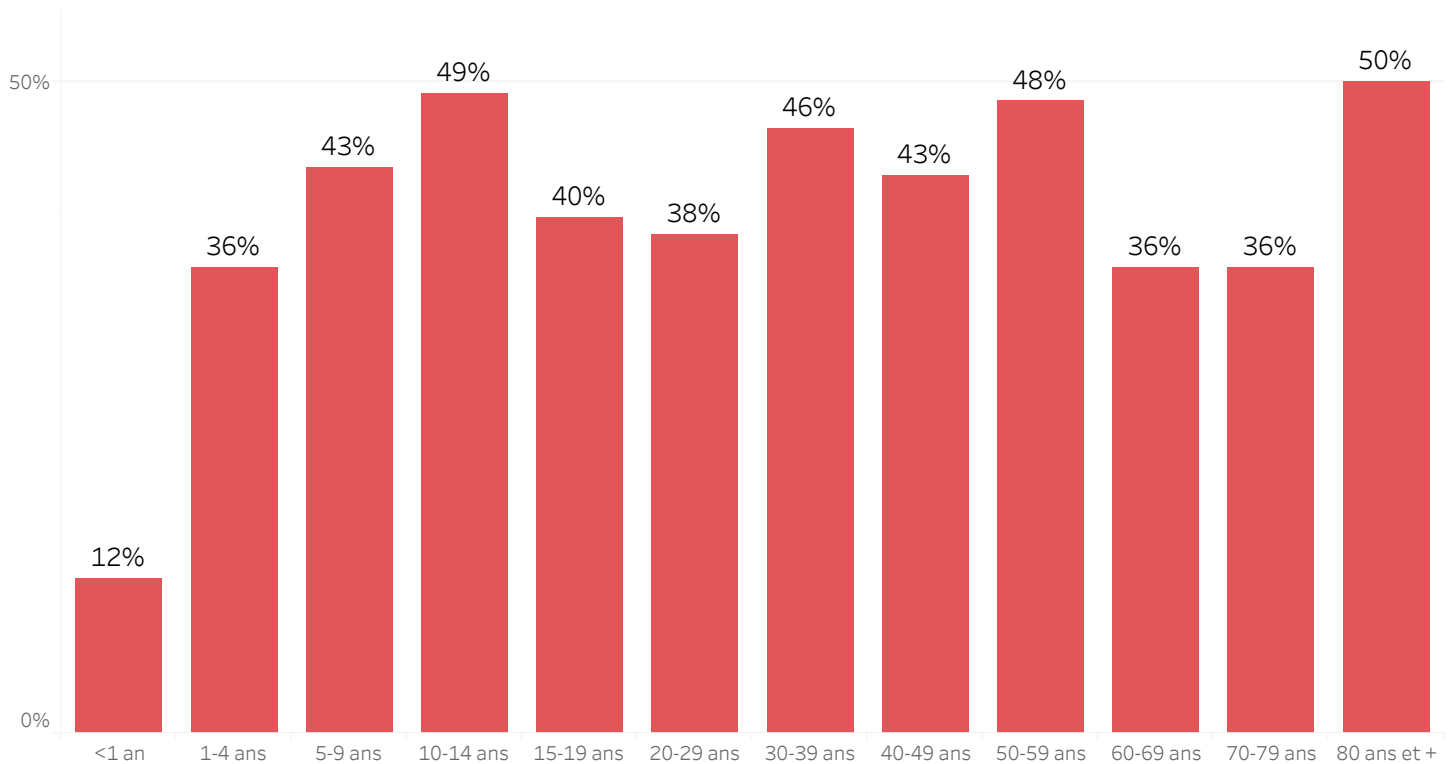
## DISTRIBUTION DES CAS CONFIRMÉS CUMULÉS PAR TRANCHE D'ÂGE ET PAR SEXE JUSQU'AU 11 NOV. 2022, HAÏTI



## ÉVOLUTION HÉDOMADAIRE DU TAUX DE POSITIVITÉ, 40-45 SE 2022, HAÏTI



## TAUX DE POSITIVITÉ PAR GROUPE D'ÂGE JUSQU'AU 11 NOV. 2022, HAÏTI

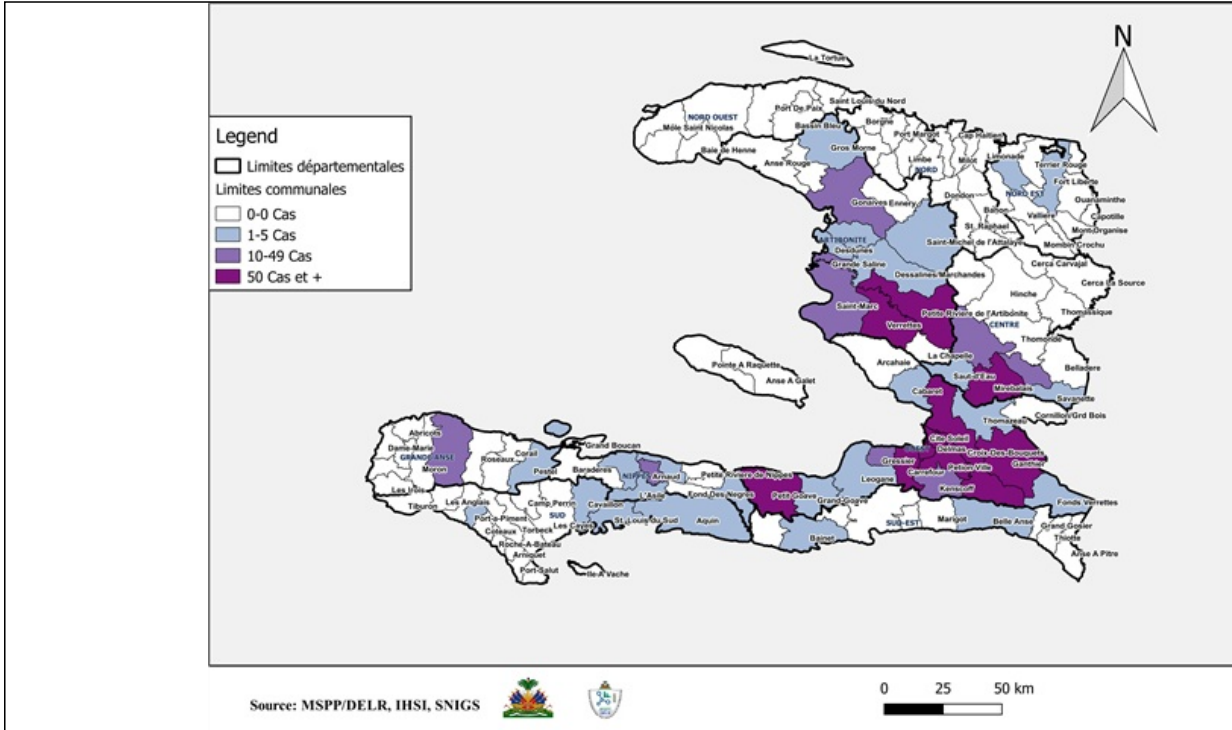


**DISTRIBUTION DES CAS TESTÉS, CONFIRMÉS PAR DÉPARTEMENT ET PAR COMMUNE AYANT NOTIFIÉ DES CAS SUSPECTS JUSQU'AU 11 NOV. 2022, HAÏTI**

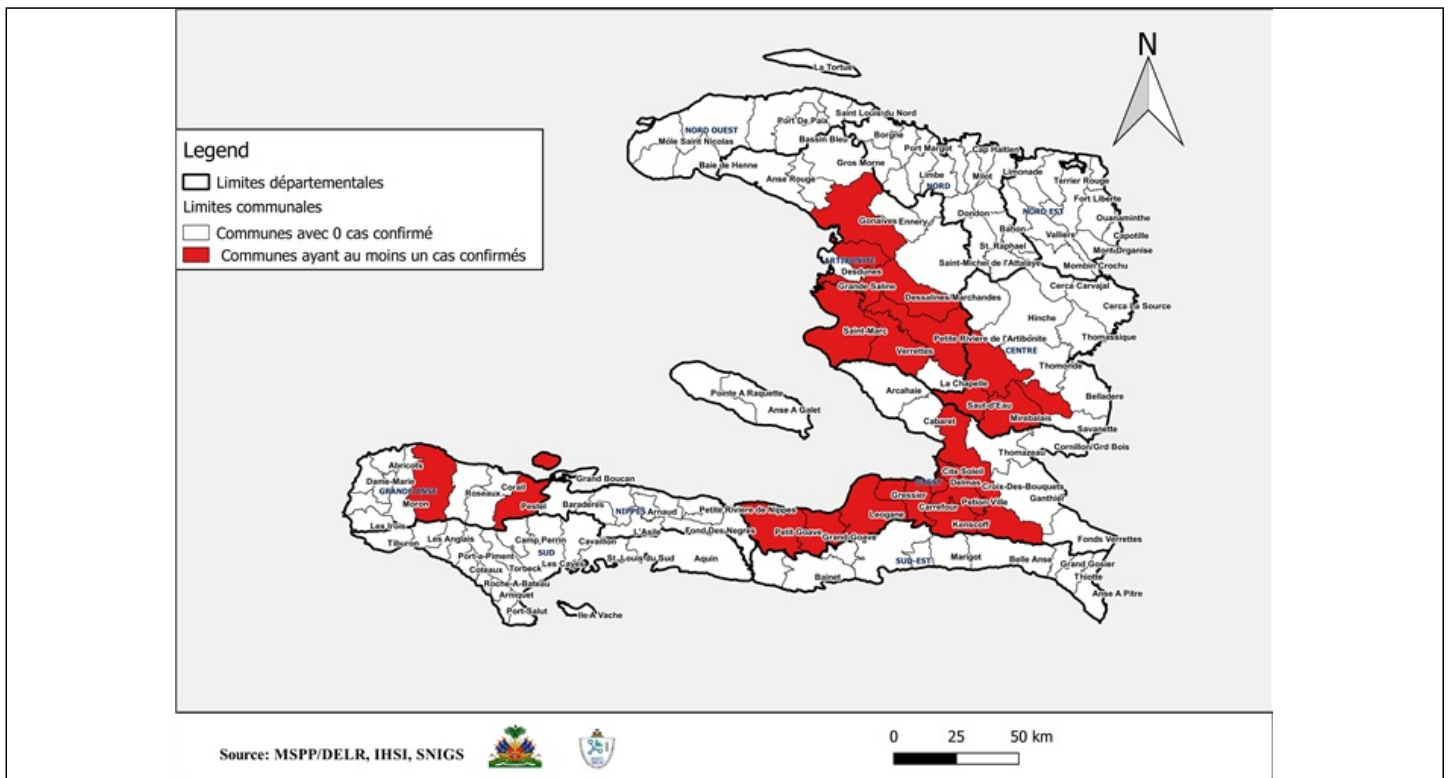
DÉPARTEMENT DE RÉSIDENCE	COMMUNE DE RÉSIDENCE	NOMBRE DE CAS SUSPECTS SAISIE	NOMBRE DE CULTURES DE SELLES RÉALISÉES	NOMBRE DE CAS CONFIRMÉS	
ARTIBONITE	Desdunes	1	0	0	
	Grande-Saline	54	2	1	
	Gros-Morne	1	1	0	
	L'Estere	1	1	1	
	Saint-Marc	42	20	4	
	Saint-Michel	1	1	0	
	Verrettes	73	19	1	
	La Chapelle	2	0		
	Marchand-Dessalines***	6	16	6	
	Gonaïves	14	13	4	
CENTRE	Petite-Rivière	63	21	1	
	Boucan-Carre	16	6	5	
	Mirebalais	167	85	43	
	Saut-d'Eau***	4	5	1	
	Savannette	1	0	-	
Grand-Anse	Lascahobas	32	11	4	
	Jérémie	18	8	1	
NIPPES	Pésteil	6	2	1	
	Anse-à-Veau***	6	11	0	
	Amaud	27	1	0	
	Petit-Trou	2	0	-	
	L'Asile***	3	8	-	
	Plaisance-du-Sud	1	0	-	
	Fond-des-Nègre	7	5	-	
NORD-EST	Miragoane***	11	12	0	
	Trou-du-Nord***	1	11	-	
	Fort-Liberte	6	6	0	
OUEST	Carrefour	805	206	98	
	Cité-Soleil	1 469	239	85	
	Croix-des-Bouquets	146	42	25	
	Delmas	838	251	126	
	Ganthier	54	19	0	
	Kenscoff	44	14	6	
	Pétion-Ville	504	133	69	
	Port-au-Prince	3 285	406	208	
	Gressier	38	18	12	
	Tabarre	172	133	23	
	Petit-Goave	102	48	5	
	Grand-Goave	2	2	2	
	Léogane***	3	7	2	
	Thomazeau	3	1	0	
	Fond-Verrettes***	1	2	-	
	Sud	Cabaret	2	1	-
		Port-à-Piment	2	0	-
Cavaillon		1	0	-	
Sant-Louis		1	0	-	
Aquin		1	0	-	
Sud-Est	Thiotte	4	0	-	
	Belle-Anse	10	9	0	
	Bainet	2	0	-	
	Jacmel***	1	2	-	
	Marigot	2	2	-	
Total	Cote-de-Fer***	1	3	0	
		8 059	1 803	734	

\*\*\*Le nombre de cas suspects est inférieur au nombre de cas testés en provenance des communes étoilées dans la 2<sup>ème</sup> colonne du tableau selon la base de données transmise par le Laboratoire. Ce problème est lié à un retard de rapportage des cas suspects sur DHIS-2 en raison des difficultés confrontées avec les réseaux d'internet.

## CARTOGRAPHIE DES CAS SUSPECTS DE CHOLÉRA JUSQU'AU 11 NOV. 2022, HAÏTI



## REPRÉSENTATION GÉOGRAPHIQUE DES COMMUNES AYANT AU MOINS UN (1) CAS CONFIRMÉ DE CHOLÉRA JUSQU'AU 11 NOV. 2022, HAÏTI



## Surveillance du Choléra

### Définitions de cas adoptées, Octobre 2022

#### Cas Suspect :

Toute personne présentant une diarrhée aiguë aqueuse, profuse, avec ou sans vomissements, avec ou sans déshydratation.

#### Cas Confirmé :

Tout cas suspect avec une culture positive pour *Vibrio Cholerae* ou présentant un lien épidémiologique avec un cas confirmé de choléra.

#### Cas Hospitalisé :

Tout cas suspect ou confirmé qui passe au moins 24 heures dans une institution de prise en charge.

#### Décès Institutionnel :

Tout cas suspect ou confirmé qui meurt dans une institution de prise en charge.

#### Décès Communautaire :

Tout cas suspect qui meurt en dehors d'une institution de prise en charge.