

SITUATION ÉPIDÉMIOLOGIQUE DU CHOLÉRA, 10 NOVEMBRE 2022, HAÏTI

7 907

TOTAL CAS
SUSPECTS

734

(34 nouveaux)
TOTAL CAS
CONFIRMÉS

6 919

(604 nouveaux)
TOTAL CAS
HOSPITALISÉS

97

(3 nouveaux)
DÉCÈS
INSTITUTIONNELS

48

(0 nouveau)
DÉCÈS
COMMUNAUTAIRES

21 ANS

ÂGE MEDIAN DES
CAS HOSPITALISÉS

1803

D'ÉCHANTILLONS REÇUS

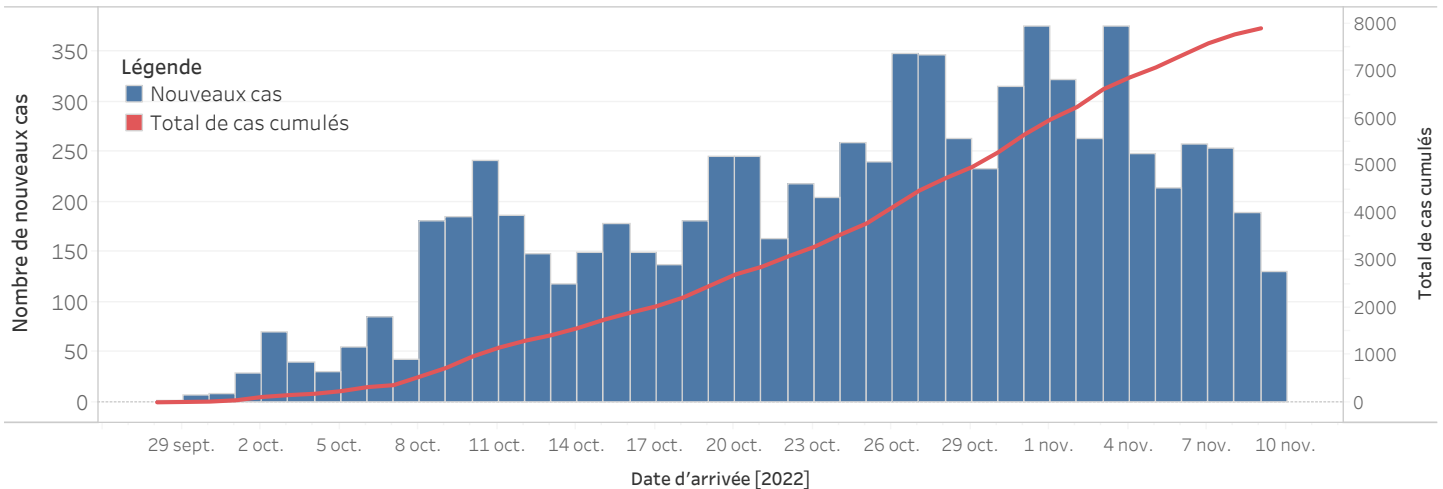
1 803

DE TESTS RÉALISÉS

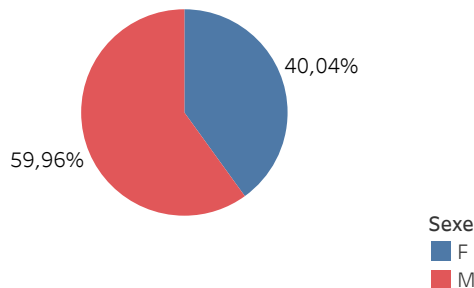
40,70%

TAUX DE POSITIVITÉ

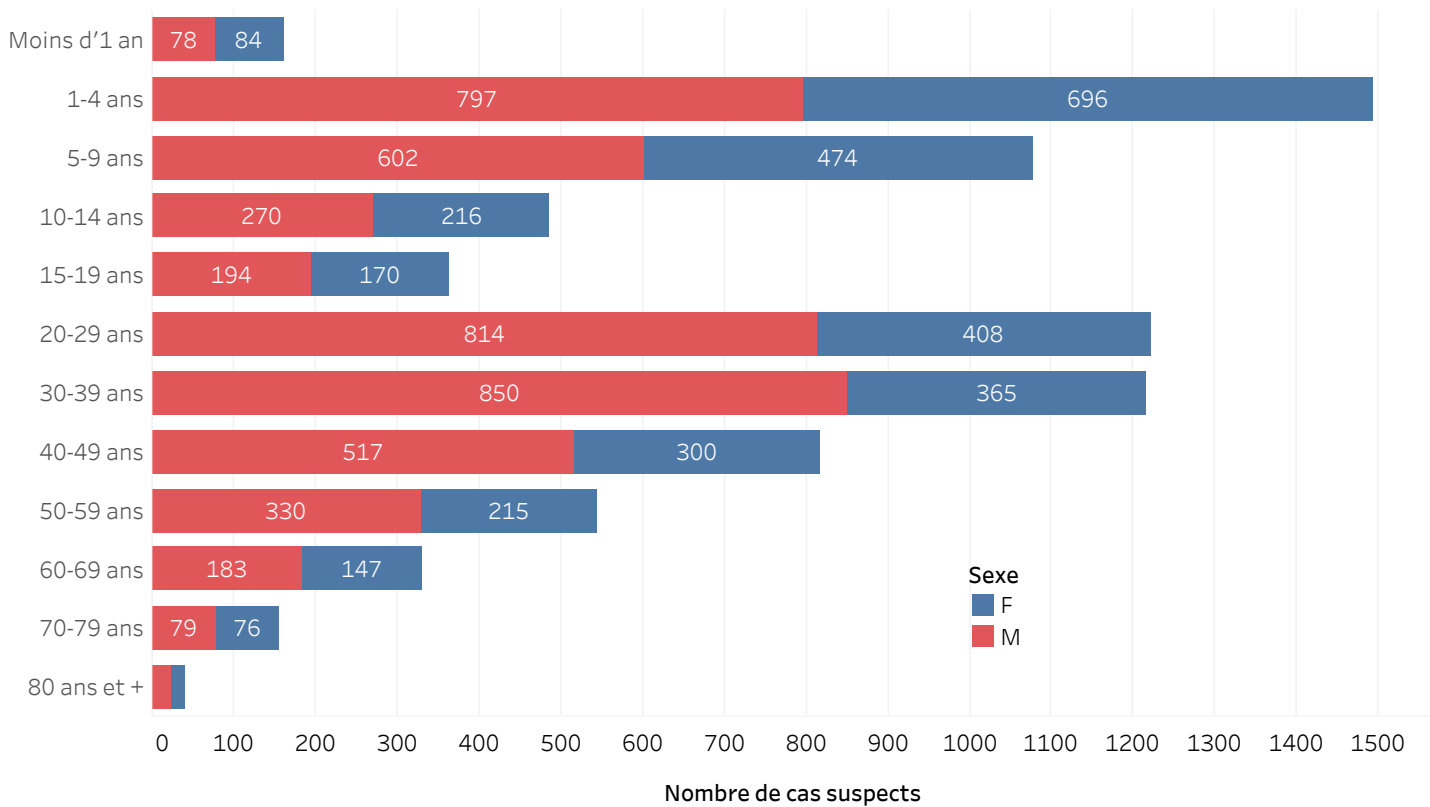
DISTRIBUTION DES CAS SUSPECTS PAR JOUR JUSQU'AU 10 NOV. 2022, HAÏTI



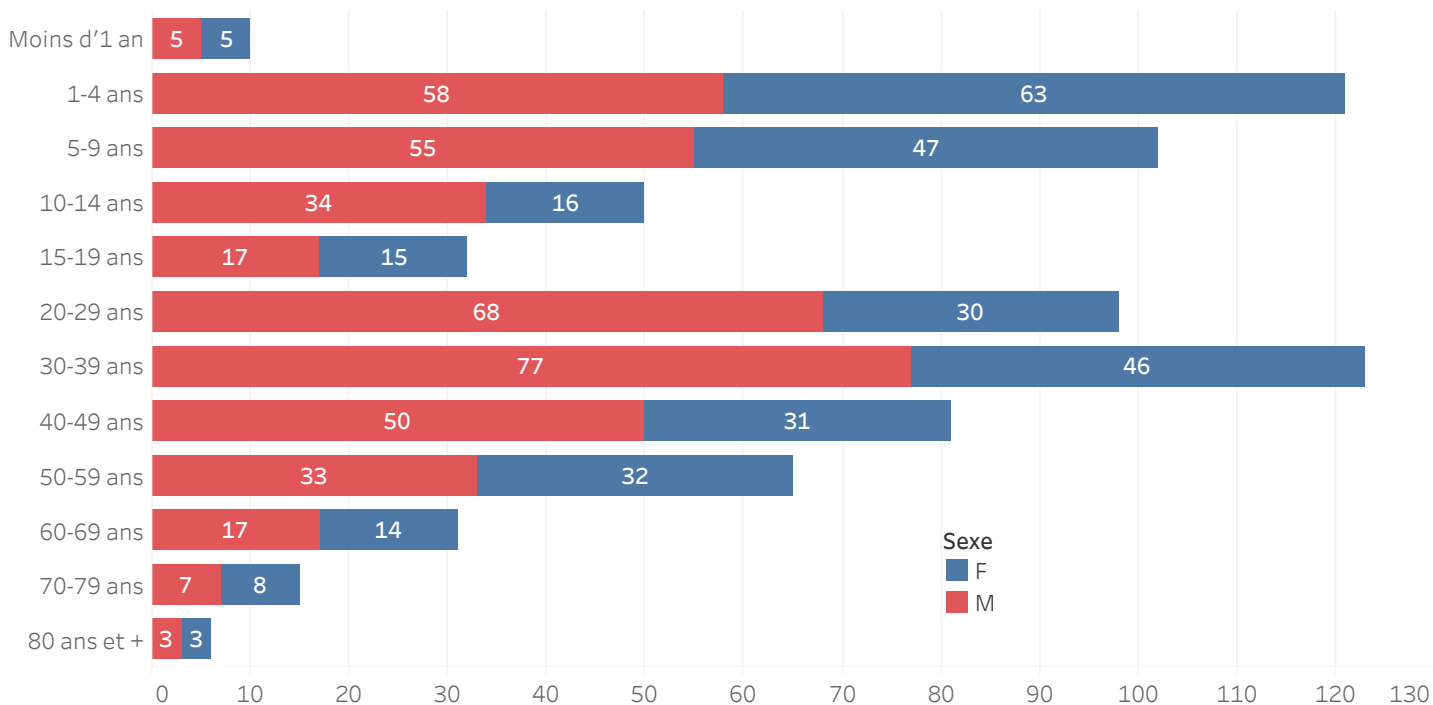
DISTRIBUTION DES CAS SUSPECTS CUMULÉS PAR SEXE JUSQU'AU 10 NOV. 2022, HAÏTI



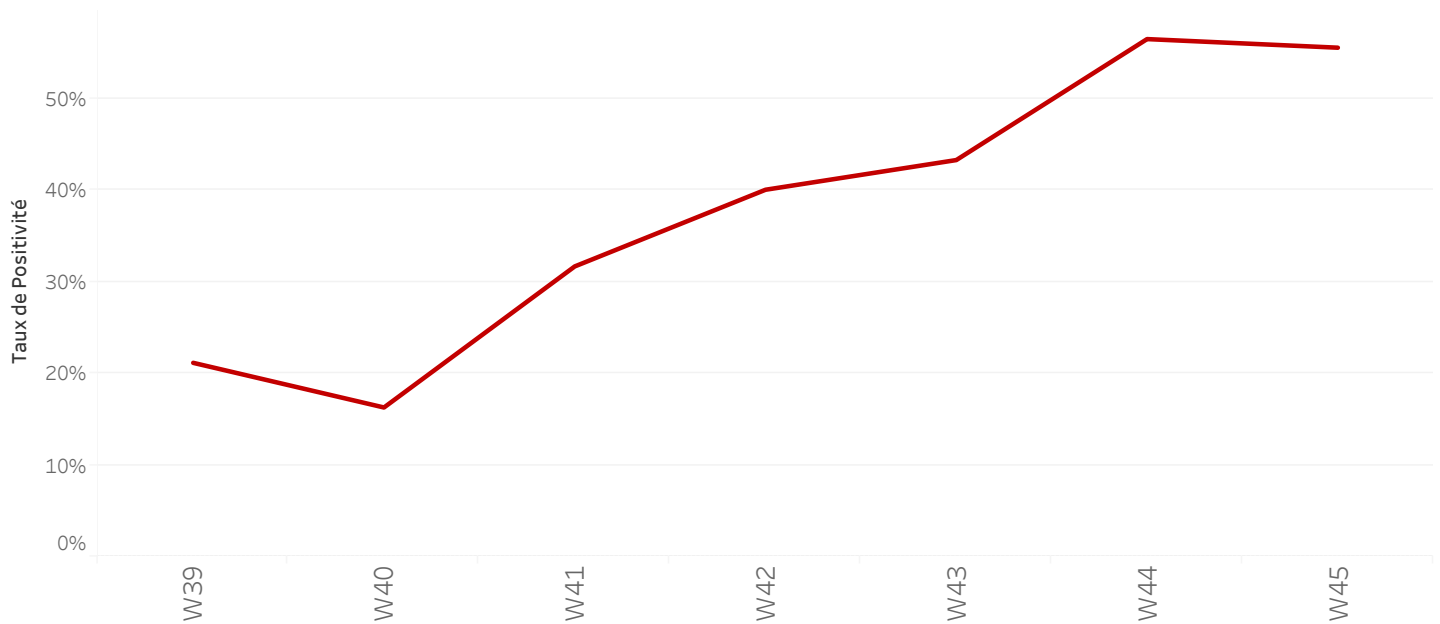
DISTRIBUTION DES CAS SUSPECTS CUMULÉS PAR TRANCHE D'ÂGE ET PAR SEXE JUSQU'AU 10 NOV. 2022, HAÏTI



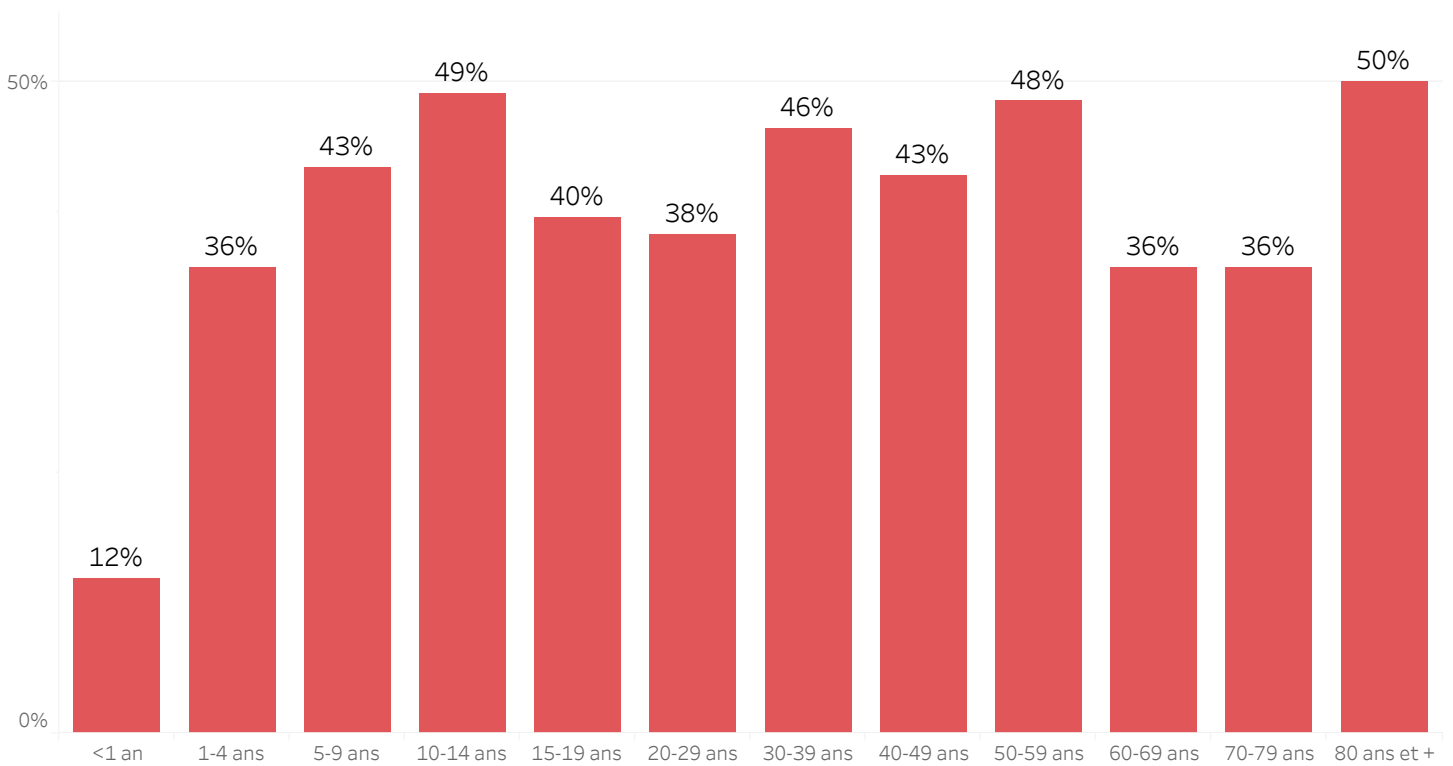
DISTRIBUTION DES CAS CONFIRMÉS CUMULÉS PAR TRANCHE D'ÂGE ET PAR SEXE JUSQU'AU 10 NOV. 2022, HAÏTI



ÉVOLUTION HÉDOMADAIRE DU TAUX DE POSITIVITÉ, 40-45 SE 2022, HAÏTI



TAUX DE POSITIVITÉ PAR GROUPE D'ÂGE JUSQU'AU 10 NOV. 2022, HAÏTI

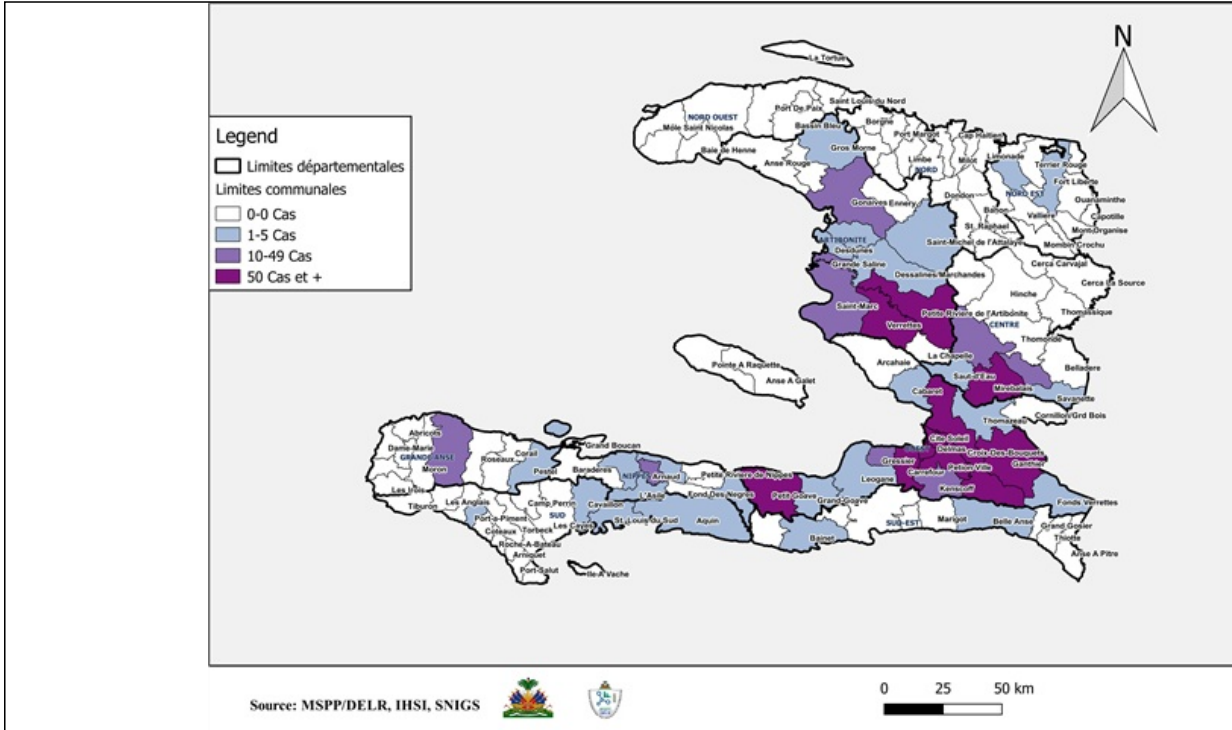


DISTRIBUTION DES CAS TESTÉS, CONFIRMÉS PAR DÉPARTEMENT ET PAR COMMUNE AYANT NOTIFIÉ DES CAS SUSPECTS JUSQU'AU 10 NOV. 2022, HAÏTI

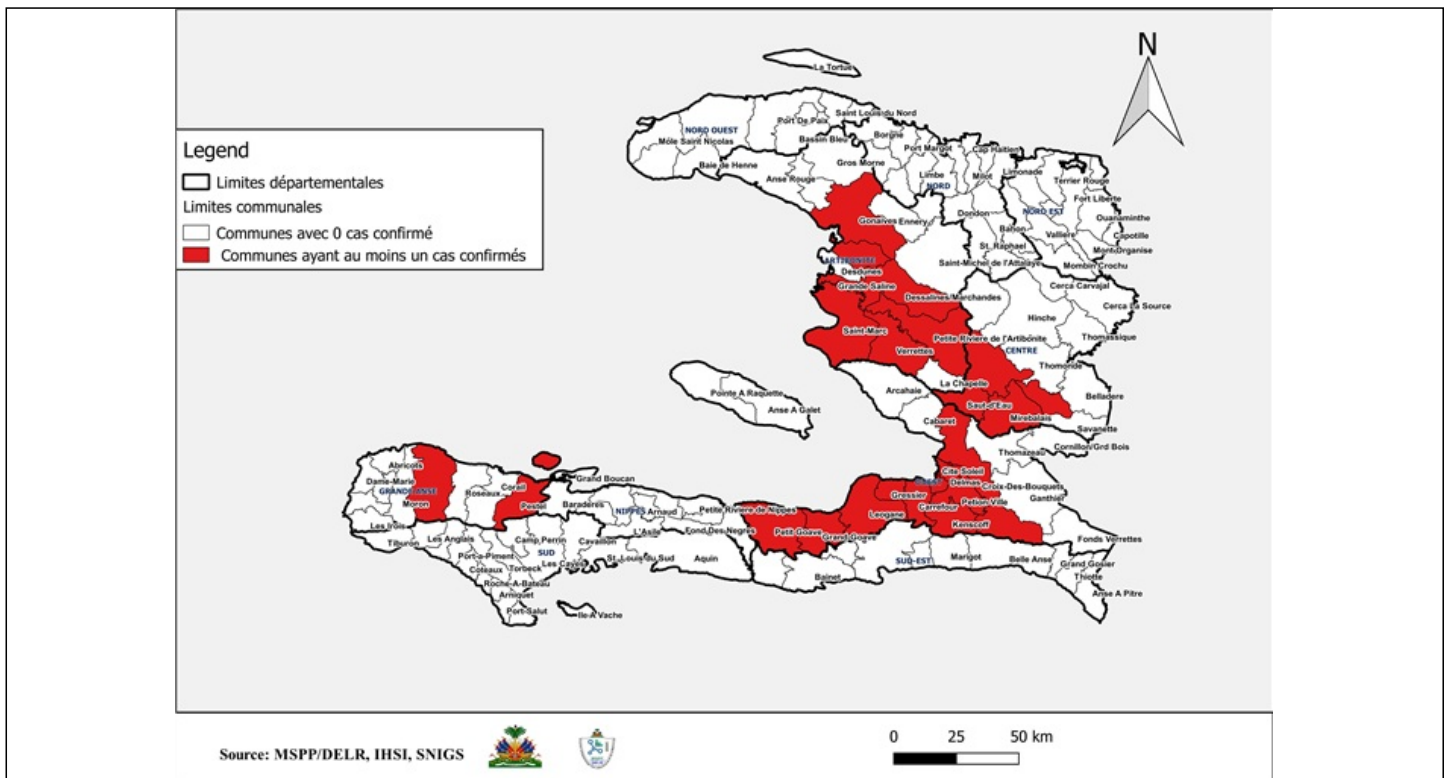
DÉPARTEMENT DE RÉSIDENCE	COMMUNE DE RÉSIDENCE	NOMBRE DE CAS SUSPECTS SAISIE	NOMBRE DE CULTURES DE SELLES RÉALISÉES	NOMBRE DE CAS CONFIRMÉS
ARTIBONITE	Desdunes	1	0	0
	Grande-Saline	54	2	1
	Gros-Morne	1	1	0
	L'Estere	1	1	1
	Saint-Marc	42	20	4
	Saint-Michel	1	1	0
	Verrettes	73	19	1
	La Chapelle	2	0	
	Marchand-Dessalines***	6	16	6
	Gonaïves	14	13	4
CENTRE	Petite-Rivière	63	21	1
	Boucan-Carre	16	6	5
	Mirebalais	167	85	43
	Saut-d'Eau***	4	5	1
	Savanette	1	0	-
Grand-Anse	Lascahobas	32	11	4
	Jérémie	18	8	1
NIPPES	Péstel	6	2	1
	Anse-à-Veau***	6	11	0
	Arnaud	27	1	0
	Petit-Trou	2	0	-
	L'Asile***	3	8	-
	Plaisance-du-Sud	1	0	-
NORD-EST	Fond-des-Nègre	7	5	-
	Miragoane***	10	12	0
	Trou-du-Nord***	1	11	-
OUEST	Fort-Liberte	6	6	0
	Carrefour	752	206	98
	Cité-Soleil	1456	239	85
	Croix-des-Bouquets	143	42	25
	Delmas	825	251	126
	Ganthier	54	19	0
	Kenscoff	40	14	6
	Pétion-Ville	490	133	69
	Port-au-Prince	3237	406	208
	Gressier	38	18	12
	Tabarre	171	133	23
	Petit-Goave	102	48	5
	Grand-Goave	2	2	2
	Léogane***	2	7	2
	Thomazeau	2	1	0
	Fond-Verrettes***	1	2	-
	Sud	Cabaret	2	1
Port-à-Piment		2	0	-
Cavaillon		1	0	-
Sant-Louis		1	0	-
Sud-Est	Aquin	1	0	-
	Thiotte	4	0	-
	Belle-Anse	10	9	0
	Bainet	2	0	-
	Jaomel***	1	2	-
	Marigot	2	2	-
Total	Cote-de-Fer***	1	3	0
		7907	1803	734

***Le nombre de cas suspects est inférieur au nombre de cas testés en provenance des communes étoilées dans la 2^{ème} colonne du tableau selon la base de données transmise par le Laboratoire. Ce problème est lié à un retard de rapportage des cas suspects sur DHIS-2 en raison des difficultés confrontées avec les réseaux d'internet.

CARTOGRAPHIE DES CAS SUSPECTS DE CHOLÉRA JUSQU'AU 10 NOV. 2022, HAÏTI



REPRÉSENTATION GÉOGRAPHIQUE DES COMMUNES AYANT AU MOINS UN (1) CAS CONFIRMÉ DE CHOLÉRA JUSQU'AU 10 NOV. 2022, HAÏTI



Surveillance du Choléra

Définitions de cas adoptées, Octobre 2022

Cas Suspect :

Toute personne présentant une diarrhée aiguë aqueuse, profuse, avec ou sans vomissements, avec ou sans déshydratation.

Cas Confirmé :

Tout cas suspect avec une culture positive pour *Vibrio Cholerae* ou présentant un lien épidémiologique avec un cas confirmé de choléra.

Cas Hospitalisé :

Tout cas suspect ou confirmé qui passe au moins 24 heures dans une institution de prise en charge.

Décès Institutionnel :

Tout cas suspect ou confirmé qui meurt dans une institution de prise en charge.

Décès Communautaire :

Tout cas suspect qui meurt en dehors d'une institution de prise en charge.