

SITUATION ÉPIDÉMIOLOGIQUE DU CHOLÉRA, 07 NOVEMBRE 2022, HAÏTI

6 846

TOTAL CAS
SUSPECTS

680

(41 nouveaux cas)
TOTAL CAS
CONFIRMÉS

5 994

TOTAL CAS
HOSPITALISÉS

89

DÉCÈS
INSTITUTIONNELS

47

DÉCÈS
COMMUNAUTAIRES

20 ANS

ÂGE MEDIAN DES
CAS HOSPITALISÉS

1 669

D'ÉCHANTILLONS REÇUS

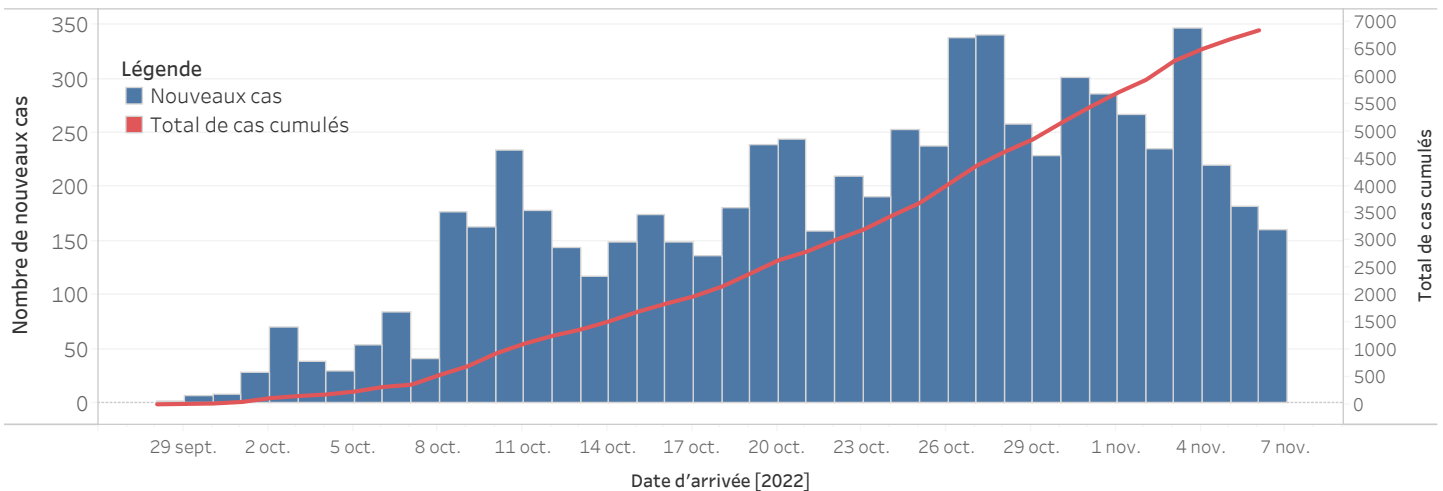
1 669

DE TESTS RÉALISÉS

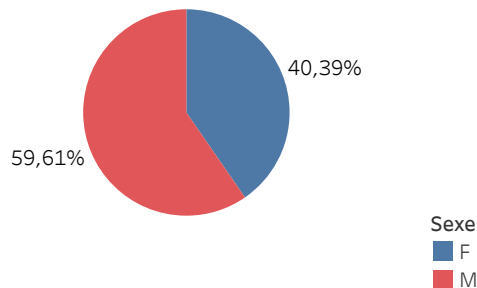
40,74%

TAUX DE POSITIVITÉ

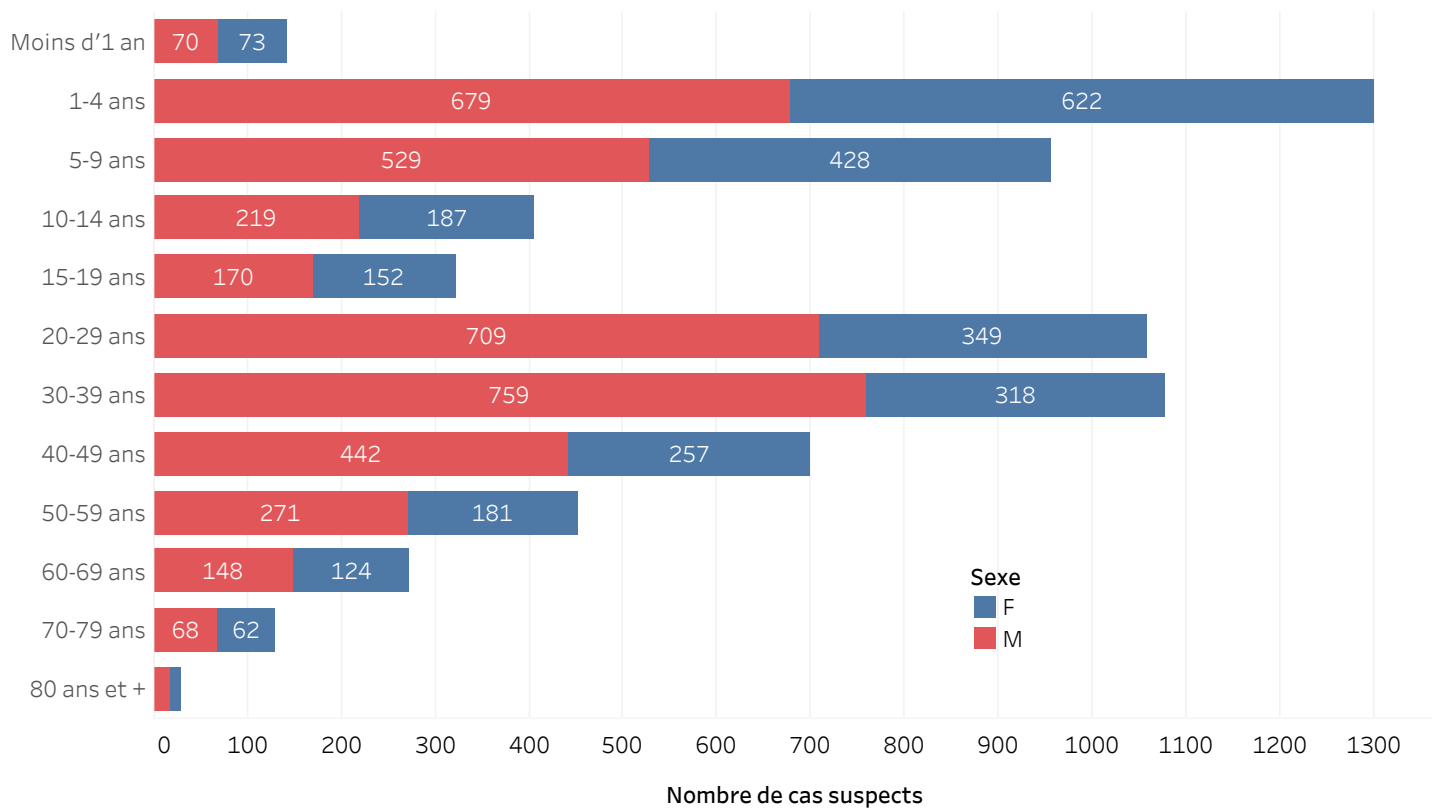
DISTRIBUTION DES CAS SUSPECTS PAR JOUR JUSQU'AU 07 NOV. 2022, HAÏTI



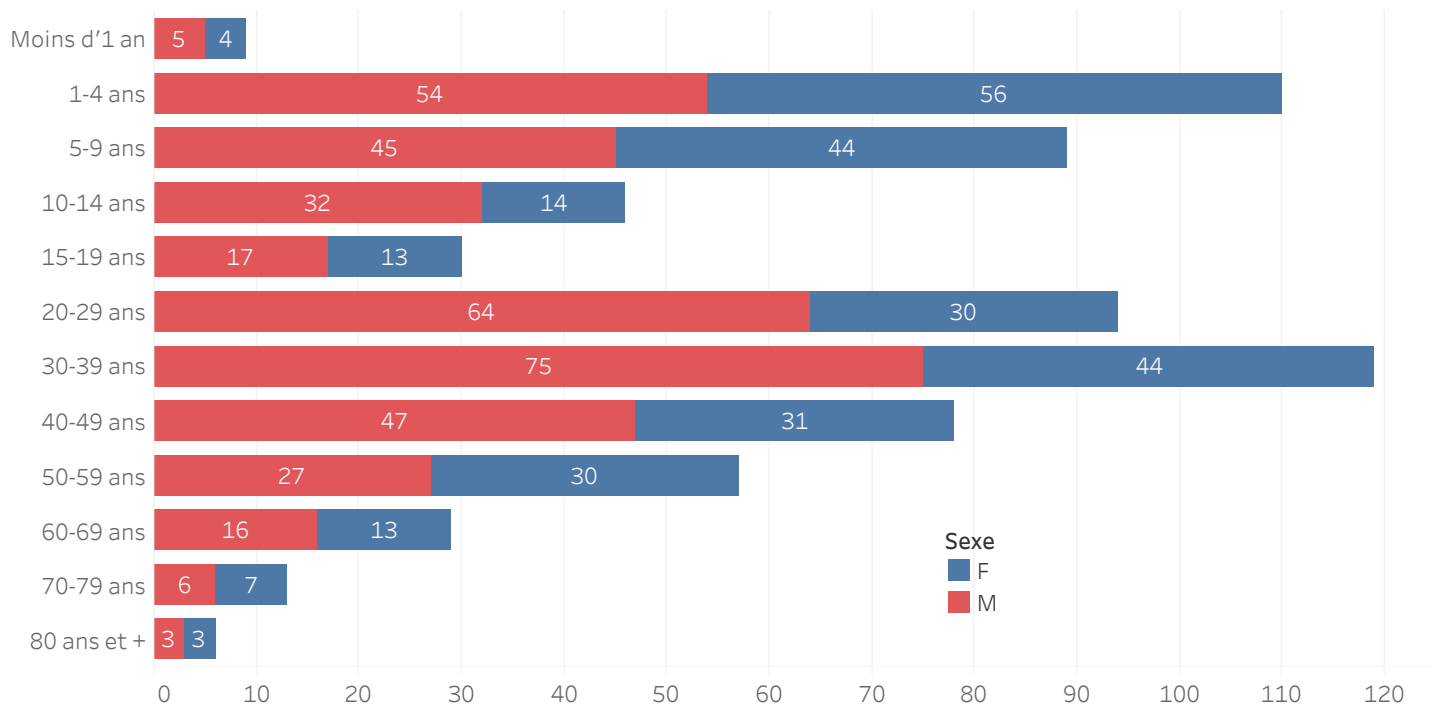
DISTRIBUTION DES CAS SUSPECTS CUMULÉS PAR SEXE JUSQU'AU 07 NOV. 2022, HAÏTI



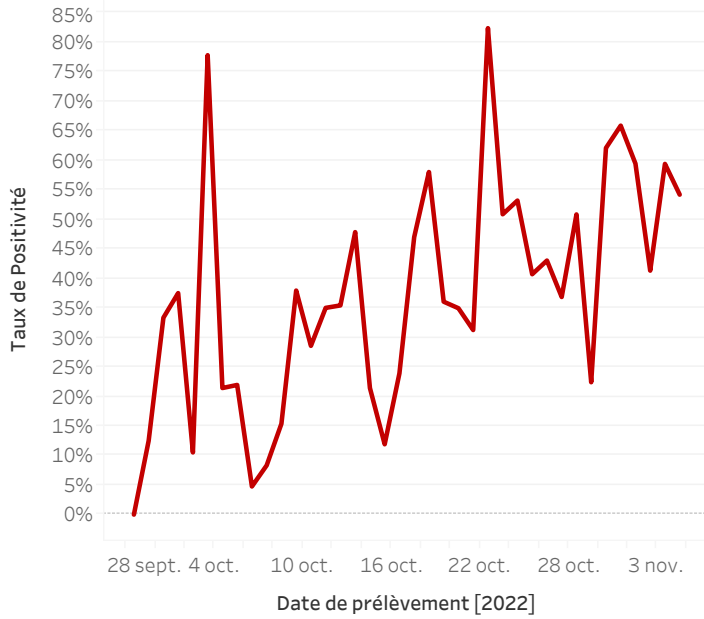
DISTRIBUTION DES CAS SUSPECTS CUMULÉS PAR TRANCHE D'ÂGE ET PAR SEXE JUSQU'AU 07 NOV. 2022, HAÏTI



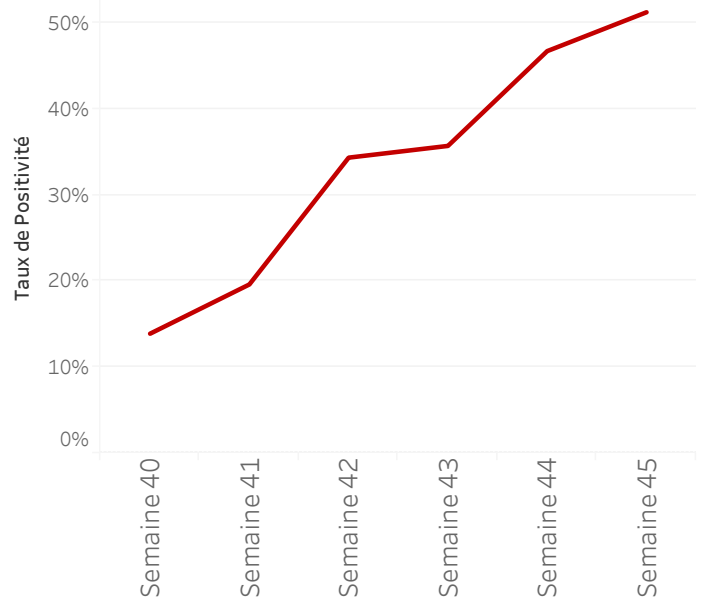
DISTRIBUTION DES CAS CONFIRMÉS CUMULÉS PAR TRANCHE D'ÂGE ET PAR SEXE JUSQU'AU 07 NOV. 2022, HAÏTI



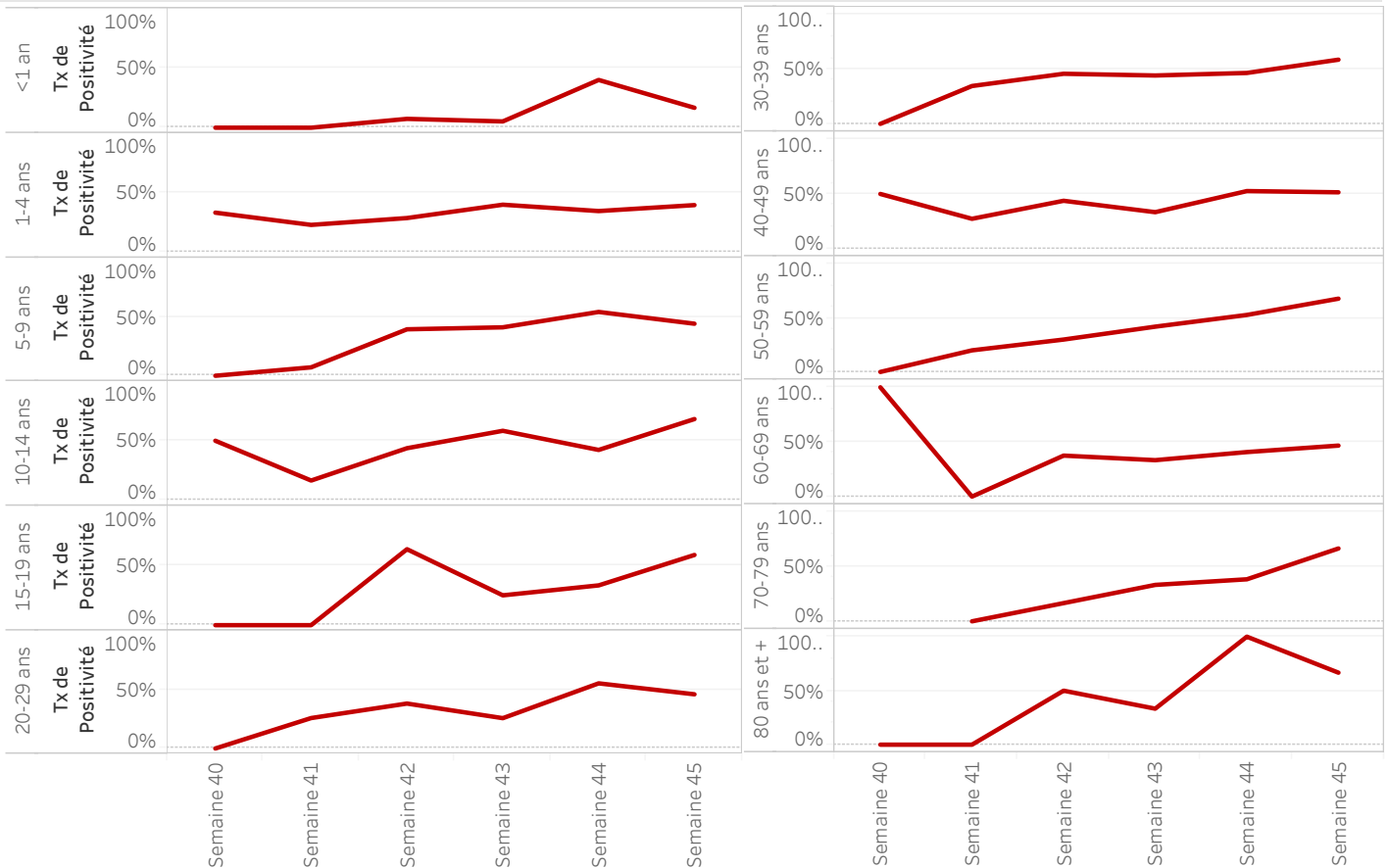
ÉVOLUTION JOURNALIÈRE DU TAUX DE POSITIVITÉ
07 NOV. 2022, HAÏTI



ÉVOLUTION HÉDOMADAIRE DU TAUX DE POSITIVITÉ
40-45 SE 2022, HAÏTI



ÉVOLUTION HÉDOMADAIRE DU TAUX DE POSITIVITÉ PAR GROUPE D'ÂGE
40-45 SE 2022, HAÏTI

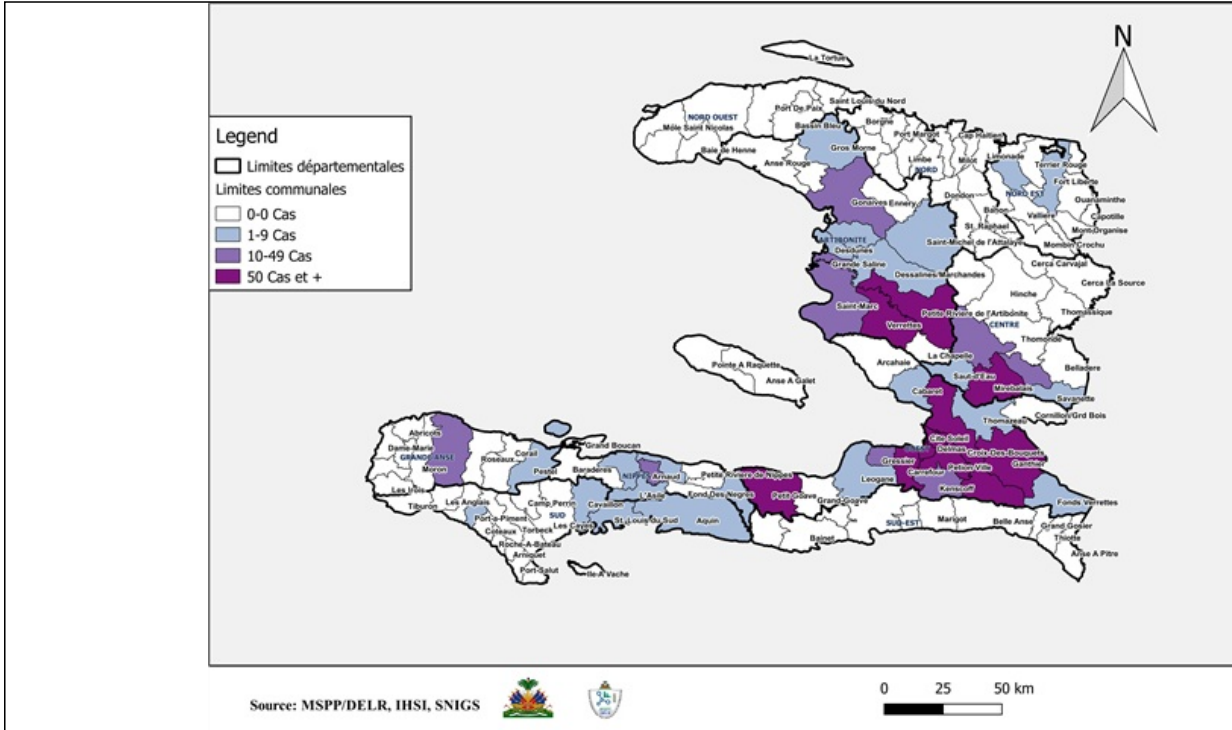


DISTRIBUTION DES CAS TESTÉS, CONFIRMÉS PAR DÉPARTEMENT ET PAR COMMUNE AYANT NOTIFIÉ DES CAS SUSPECTS JUSQU'AU 07 NOV. 2022, HAÏTI

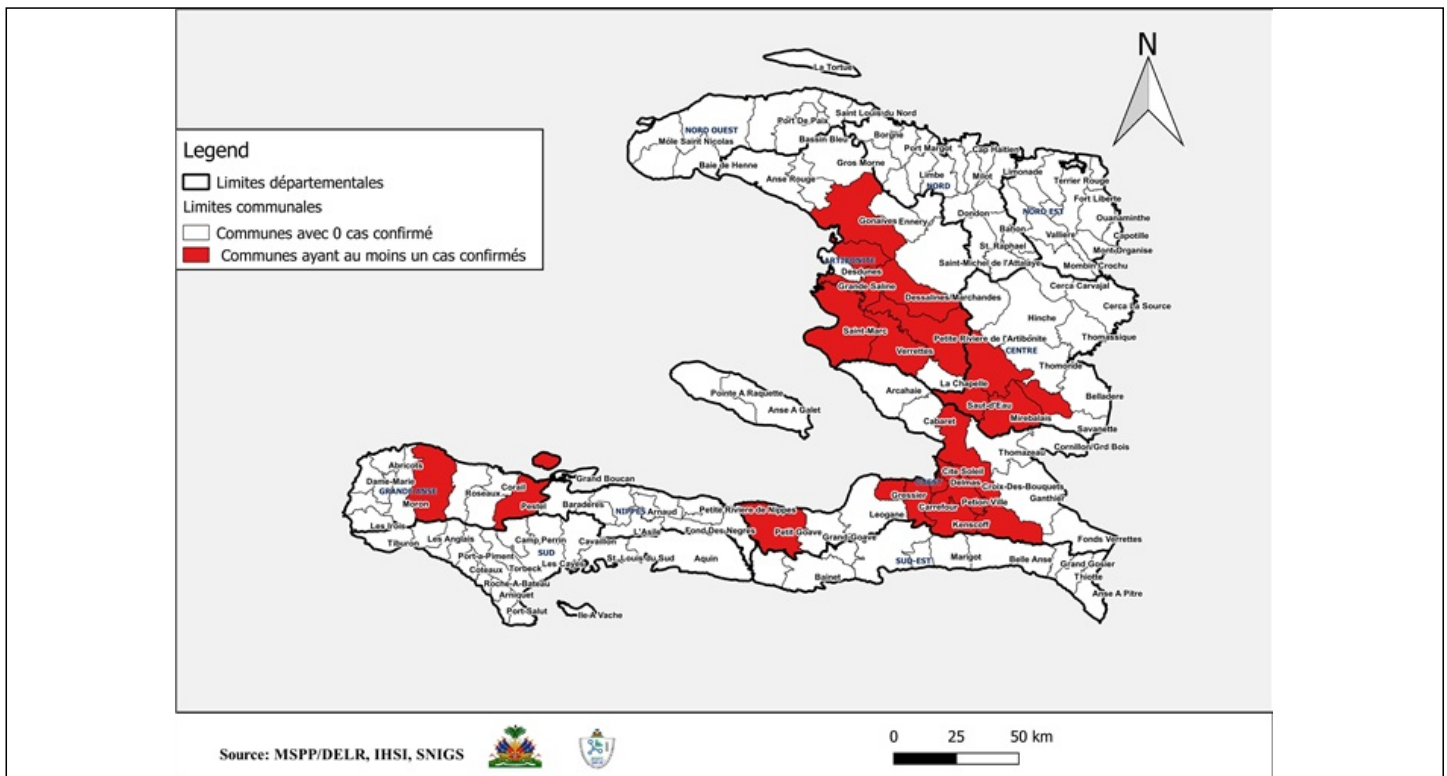
DÉPARTEMENT DE RÉSIDENCE	COMMUNE DE RÉSIDENCE	NOMBRE DE CAS SUSPECTS SAISIE	NOMBRE DE CULTURES DE SELLES RÉALISÉES	NOMBRE DE CAS CONFIRMÉS
ARTIBONITE	Desdunes	1	0	-
	Grande-Saline	45	2	1
	Gros-Morne	1	1	0
	L'Estere	1	1	1
	Saint-Marc	32	20	4
	Saint-Michel	1	1	0
	Verrettes	66	19	1
	La Chapelle	1	0	-
	Marchand-Dessalines***	6	16	6
	Gonaïves	14	13	4
	Petite-Rivière	63	21	1
CENTRE	Boucan-Carre	11	6	5
	Mirebalais	134	59	29
	Saut-d'Eau***	4	5	1
	Savanette	1	0	-
	Lascahobas	18	6	2
Grand-Anse	Jérémie	18	8	1
	Péstel	6	2	1
NIPPES	Anse-à-Veau***	5	6	0
	Arnaud	27	1	0
	Petit-Trou	2	0	-
	L'Asile***	1	8	-
NORD-EST	Miragoane***	8	12	0
	Trou-du-Nord***	1	11	-
OUEST	Fort-Liberte	6	6	0
	Carrefour	626	194	89
	Cité-Soleil	1 281	234	85
	Croix-des-Bouquets	114	35	21
	Delmas	714	247	122
	Ganthier	54	19	0
	Kenscoff	24	14	6
	Pétion-Ville	374	124	66
	Port-au-Prince	2 900	382	200
	Gressier	38	17	12
	Tabarre	131	129	21
	Petit-Goave	102	39	1
	Léogane***	1	4	0
	Thomazeau	1	1	0
	Fond-Verrettes***	1	2	0
	Cabaret	2	1	0
	Sud	Port-à-Piment	2	0
Cavaillon		1	0	-
Sant-Louis		1	0	-
Aquin		1	0	-
Sud-Est	Thiotte	4	0	-
	Côte-de-Fer***	1	3	0
	Total	6 846	1 669	680

***Le nombre de cas suspects est inférieur au nombre de cas testés en provenance des communes étoilées dans la 2^{ème} colonne du tableau selon la base de données transmise par le Laboratoire. Ce problème est lié à un retard de rapportage des cas suspects sur DHIS-2 en raison des difficultés confrontées avec les réseaux d'internet.

CARTOGRAPHIE DES CAS SUSPECTS DE CHOLÉRA JUSQU'AU 07 NOV. 2022, HAÏTI



REPRÉSENTATION GÉOGRAPHIQUE DES COMMUNES AYANT AU MOINS UN (1) CAS CONFIRMÉ DE CHOLÉRA JUSQU'AU 07 NOV. 2022, HAÏTI



Surveillance du Choléra

Définitions de cas adoptées, Octobre 2022

Cas Suspect :

Toute personne présentant une diarrhée aiguë aqueuse, profuse, avec ou sans vomissements, avec ou sans déshydratation.

Cas Confirmé :

Tout cas suspect avec une culture positive pour *Vibrio Cholerae* ou présentant un lien épidémiologique avec un cas confirmé de choléra.

Cas Hospitalisé :

Tout cas suspect ou confirmé qui passe au moins 24 heures dans une institution de prise en charge.

Décès Institutionnel :

Tout cas suspect ou confirmé qui meurt dans une institution de prise en charge.

Décès Communautaire :

Tout cas suspect qui meurt en dehors d'une institution de prise en charge.