

**SITUATION ÉPIDÉMIOLOGIQUE DU CHOLÉRA, 03 NOVEMBRE 2022, HAÏTI**

**4 655**

TOTAL CAS  
SUSPECTS

**523**

TOTAL CAS  
CONFIRMÉS

**3 995**

TOTAL CAS  
HOSPITALISÉS

**67**

DÉCÈS  
INSTITUTIONNELS

**39**

DÉCÈS  
COMMUNAUTAIRES

**20 ANS**

ÂGE MEDIAN DES  
CAS HOSPITALISÉS

**1 359**

# D'ÉCHANTILLONS REÇUS

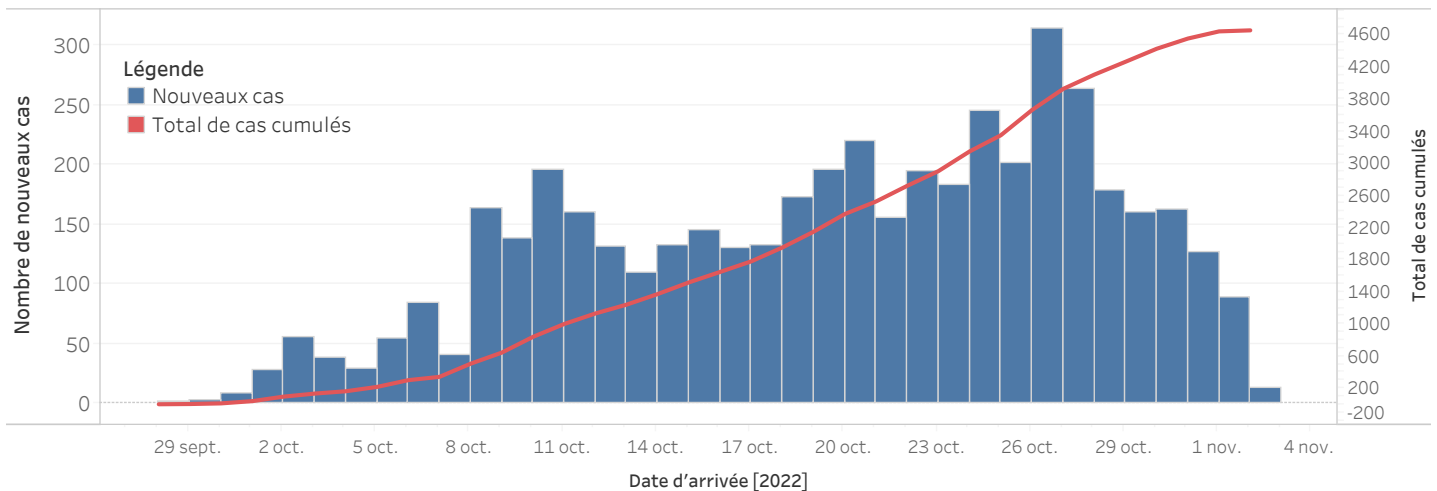
**1 359**

# DE TESTS RÉALISÉS

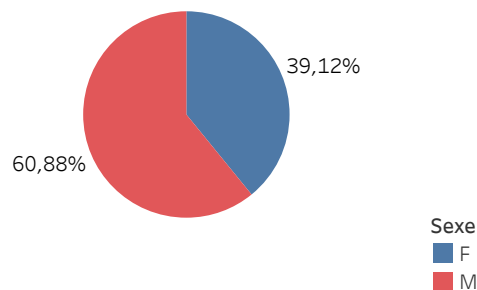
**38,48%**

TAUX DE POSITIVITÉ

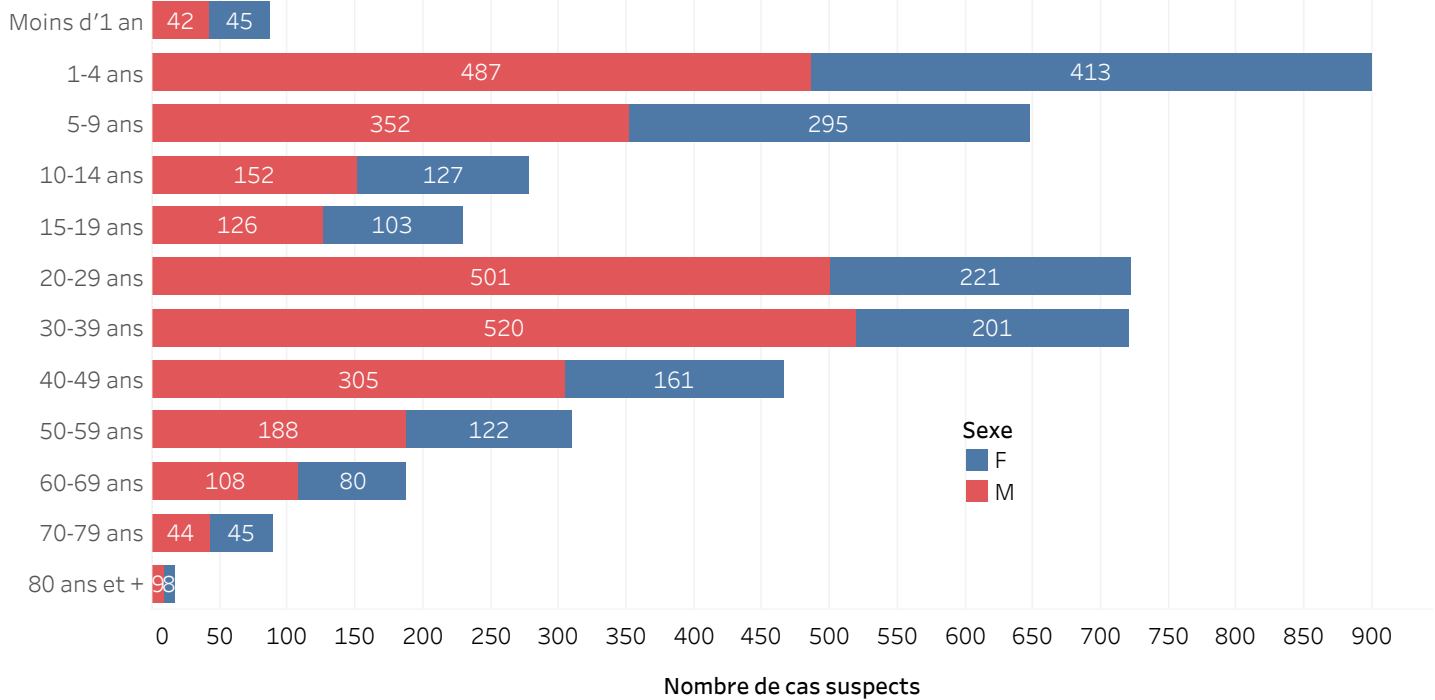
**DISTRIBUTION DES CAS SUSPECTS PAR JOUR JUSQU'AU 03 NOV. 2022, HAÏTI**



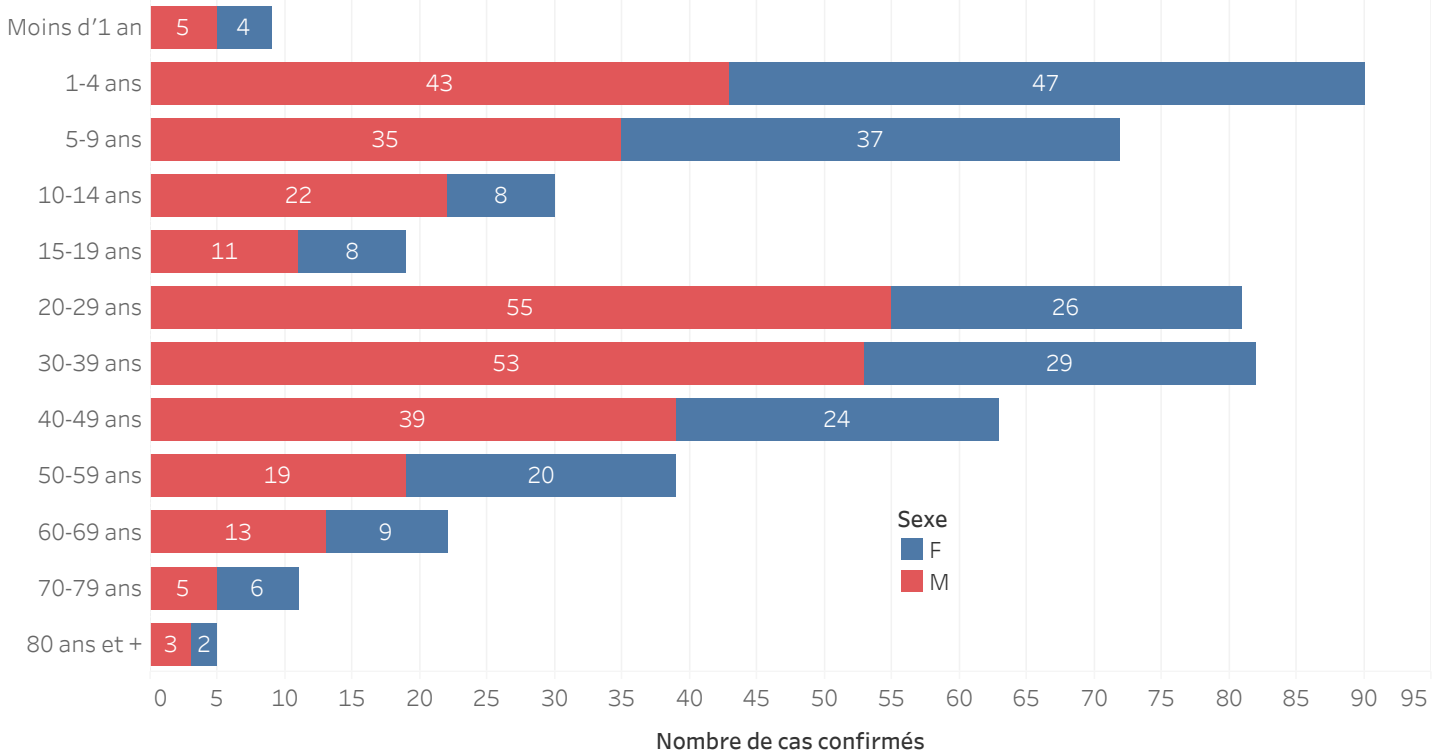
**DISTRIBUTION DES CAS SUSPECTS CUMULÉS PAR SEXE JUSQU'AU 03 NOV. 2022, HAÏTI**



## DISTRIBUTION DES CAS SUSPECTS CUMULÉS PAR TRANCHE D'ÂGE ET PAR SEXE JUSQU'AU 03 NOV. 2022, HAÏTI



## DISTRIBUTION DES CAS CONFIRMÉS CUMULÉS PAR TRANCHE D'ÂGE ET PAR SEXE JUSQU'AU 03 NOV. 2022, HAÏTI

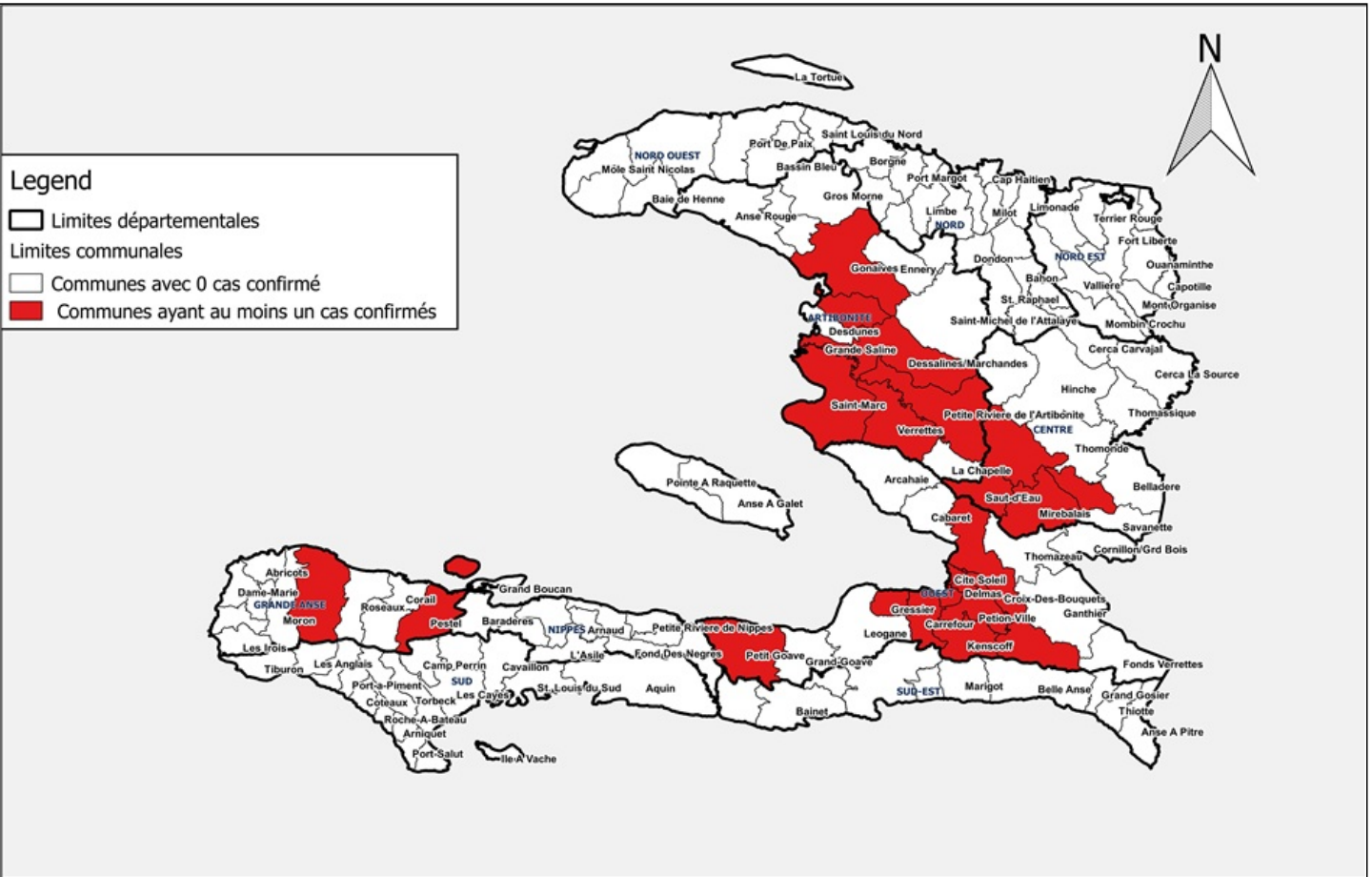


**DISTRIBUTION DES CAS TESTÉS, CONFIRMÉS PAR DÉPARTEMENT ET PAR COMMUNE AYANT NOTIFIÉ DES CAS SUSPECTS JUSQU'AU 03 NOV. 2022, HAÏTI**

DÉPARTEMENT DE RÉSIDENCE	COMMUNE DE RÉSIDENCE	NOMBRE DE CAS SUSPECTS SAISIÉ	NOMBRE DE CULTURES DE SELLES RÉALISÉES	NOMBRE DE CAS CONFIRMÉS
ARTIBONITE	Desdunes	1	0	0
	Grande-Saline	34	2	1
	Gros-Morne	1	1	0
	L'Estere	1	1	1
	Saint-Marc	25	17	2
	Saint-Michel	1	1	0
	Verrettes	19	18	1
	Marchand-Dessalines***	6	16	6
	Gonaïves***	5	10	4
	Petite-Rivière	21	21	1
CENTRE	Boucan-Carre	6	6	5
	Mirebalais	68	57	27
	Saut-d'Eau	4	3	1
	Savanette	1	0	-
	Lascahobas	13	6	2
Grand-Anse	Jérémie	6	2	1
	Péstel	2	2	1
NIPPES	Anse-à-Veau***	5	6	0
	Arnaud	27	1	0
	Petit-Trou	2	0	-
	L'Asile***	1	8	-
	Miragoane***	7	12	0
NORD-EST	Trou-du-Nord	1	0	-
	Fort-Liberte	6	6	0
OUEST	Carrefour	346	139	56
	Cité-Soleil	1 006	207	76
	Croix-des-Bouquets	67	25	14
	Delmas	494	191	92
	Ganthier***	18	19	0
	Kenscoff***	12	14	6
	Pétion-Ville	217	85	47
	Port-au-Prince	2 101	307	154
	Gressier***	14	15	10
	Tabarre***	77	116	14
	Petit-Goave***	34	39	1
	Léogane***	1	4	0
	Thomazeau	1	1	0
	Cabaret	1	1	-
Sud	Port-à-Piment	2	0	-
	Aquin	1	0	-
	<b>Total</b>	<b>4 655</b>	<b>1 359</b>	<b>523</b>

\*\*\*Le nombre de cas suspects est inférieur au nombre de cas testés en provenance des communes étoilées dans la 2<sup>ème</sup> colonne du tableau selon la base de données transmise par le Laboratoire. Ce problème est lié à un retard de rapportage des cas suspects sur DHIS-2 en raison des difficultés confrontées avec les réseaux d'internet.

# REPRÉSENTATION GÉOGRAPHIQUE DES COMMUNES AYANT AU MOINS UN (1) CAS CONFIRMÉ DE CHOLÉRA JUSQU'AU 03 NOV. 2022, HAÏTI



Source: MSPP/DELR, IHSI, SNIGS



0 25 50 km



## Surveillance du Choléra

### Définitions de cas adoptées, Octobre 2022

#### Cas Suspect :

Toute personne présentant une diarrhée aiguë aqueuse, profuse, avec ou sans vomissements, avec ou sans déshydratation.

#### Cas Confirmé :

Tout cas suspect avec une culture positive pour *Vibrio Cholerae* ou présentant un lien épidémiologique avec un cas confirmé de choléra.

#### Cas Hospitalisé :

Tout cas suspect ou confirmé qui passe au moins 24 heures dans une institution de prise en charge.

#### Décès Institutionnel :

Tout cas suspect ou confirmé qui meurt dans une institution de prise en charge.

#### Décès Communautaire :

Tout cas suspect qui meurt en dehors d'une institution de prise en charge.