

Numéro:30

03 novembre 2022 6:00 p.m.

SITUATION ÉPIDÉMIOLOGIQUE DU CHOLÉRA, 02 NOVEMBRE 2022, HAÏTI

4 194

TOTAL CAS
SUSPECTS

502

TOTAL CAS
CONFIRMÉS

3 698

TOTAL CAS
HOSPITALISÉS

61

DÉCÈS
INSTITUTIONNELS

36

DÉCÈS
COMMUNAUTAIRES

19 ANS

ÂGE MEDIAN DES
CAS HOSPITALISÉS

1 304

D'ÉCHANTILLONS REÇUS

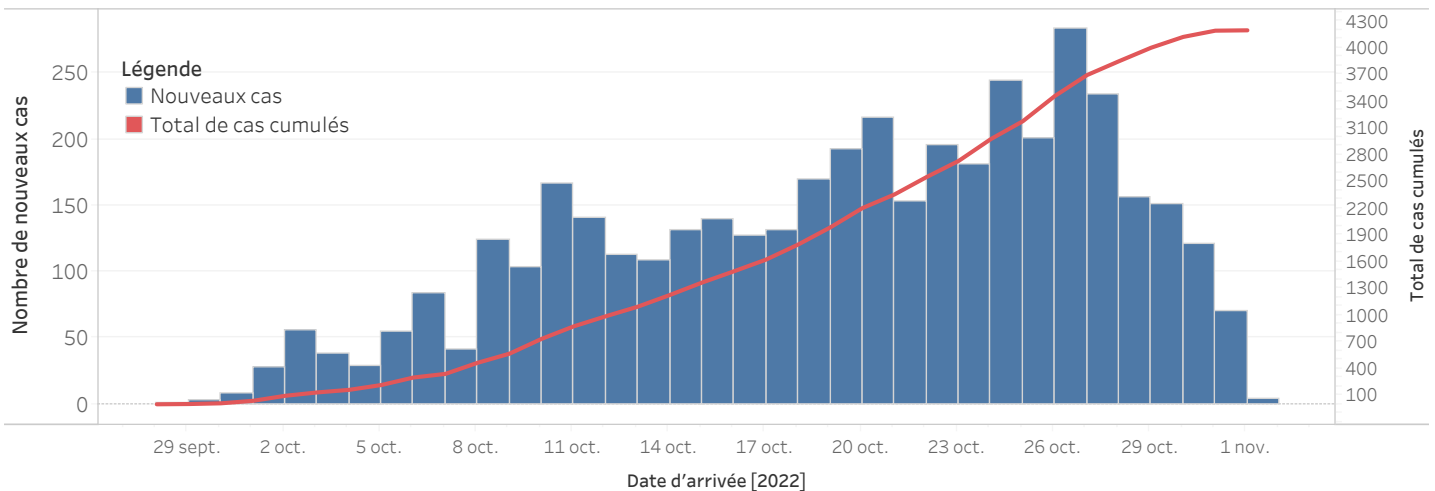
1 304

DE TESTS RÉALISÉS

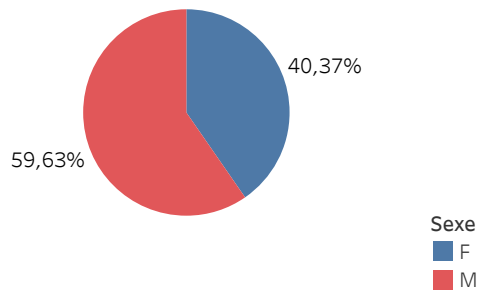
38,49%

TAUX DE POSITIVITÉ

DISTRIBUTION DES CAS SUSPECTS PAR JOUR JUSQU'AU 02 NOV. 2022, HAÏTI

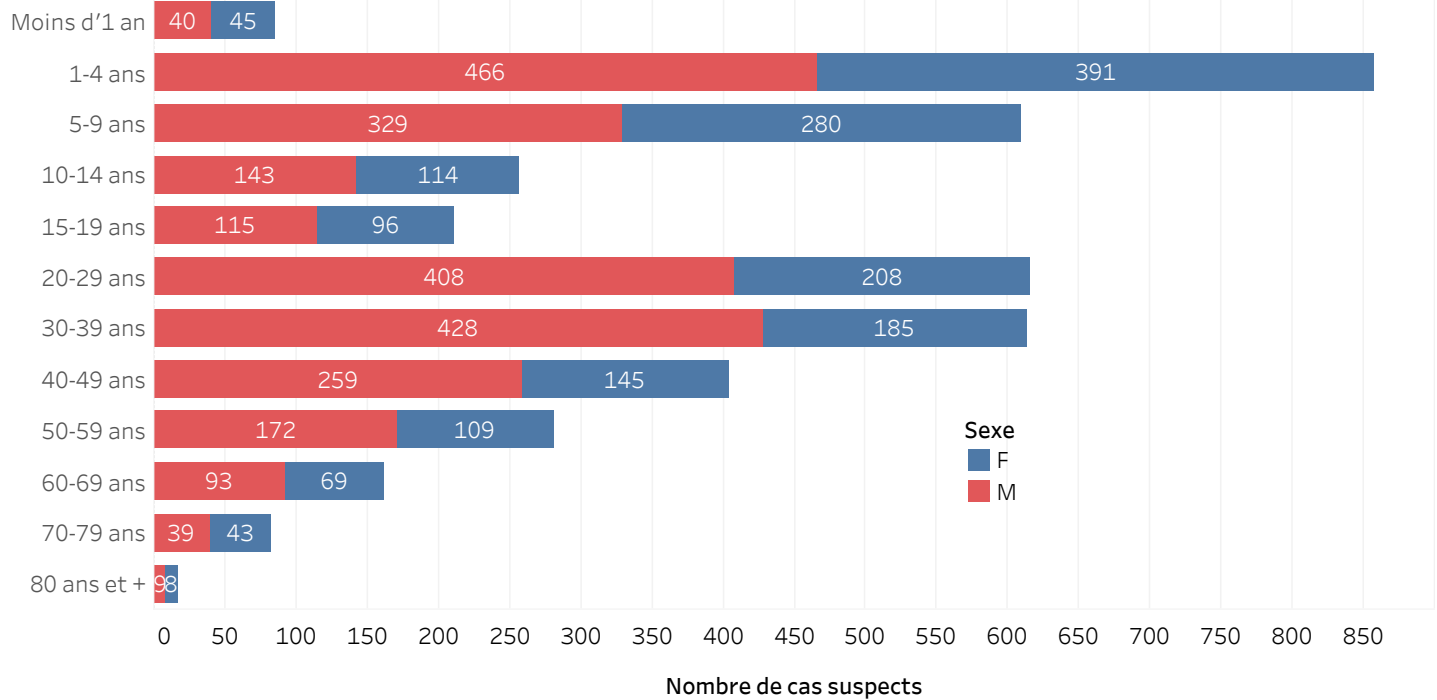


DISTRIBUTION DES CAS SUSPECTS CUMULÉS PAR SEXE JUSQU'AU 02 NOV. 2022, HAÏTI

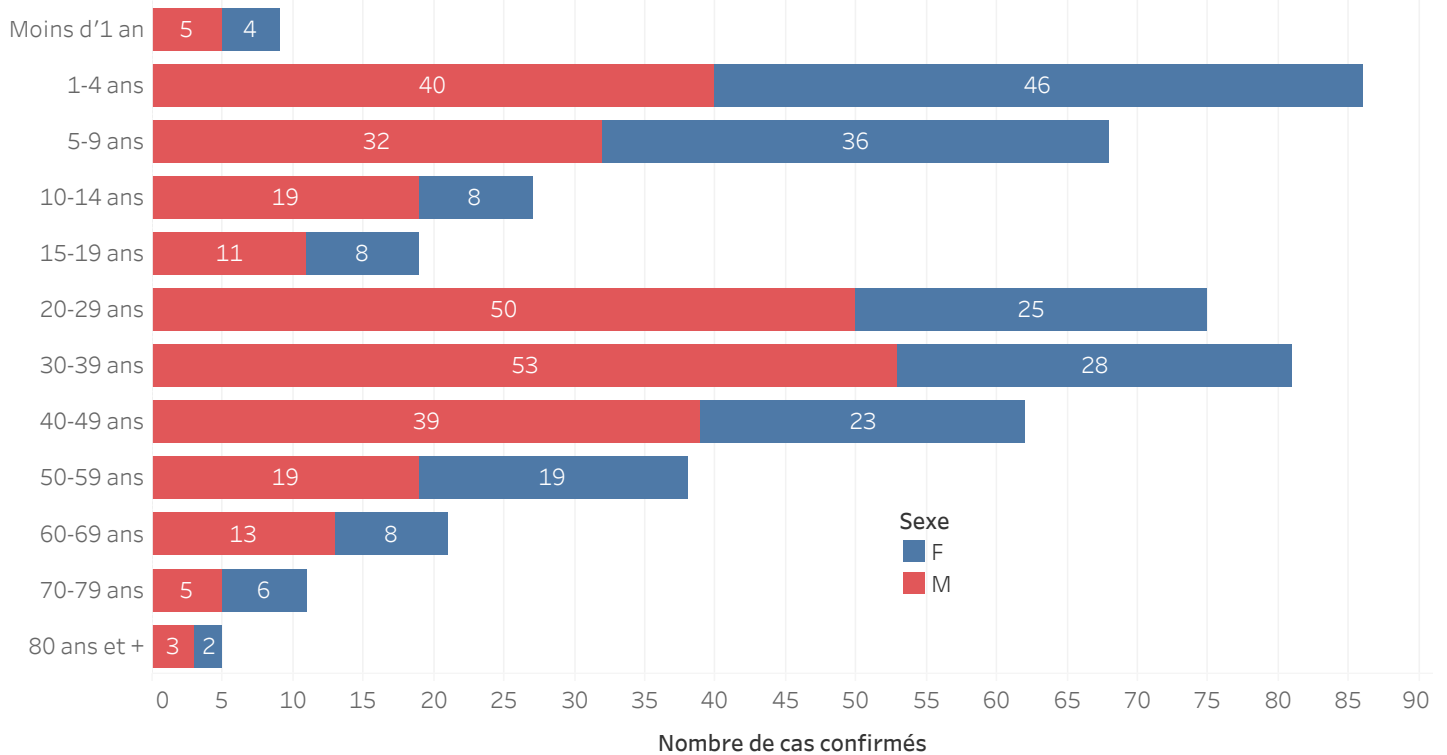


N-B. Les informations contenues dans ce rapport sont actualisées de manière quotidienne et peuvent être modifiées après la classification finale des cas.

DISTRIBUTION DES CAS SUSPECTS CUMULÉS PAR TRANCHE D'ÂGE ET PAR SEXE JUSQU'AU 02 NOV. 2022, HAÏTI



DISTRIBUTION DES CAS CONFIRMÉS CUMULÉS PAR TRANCHE D'ÂGE ET PAR SEXE JUSQU'AU 02 NOV. 2022, HAÏTI

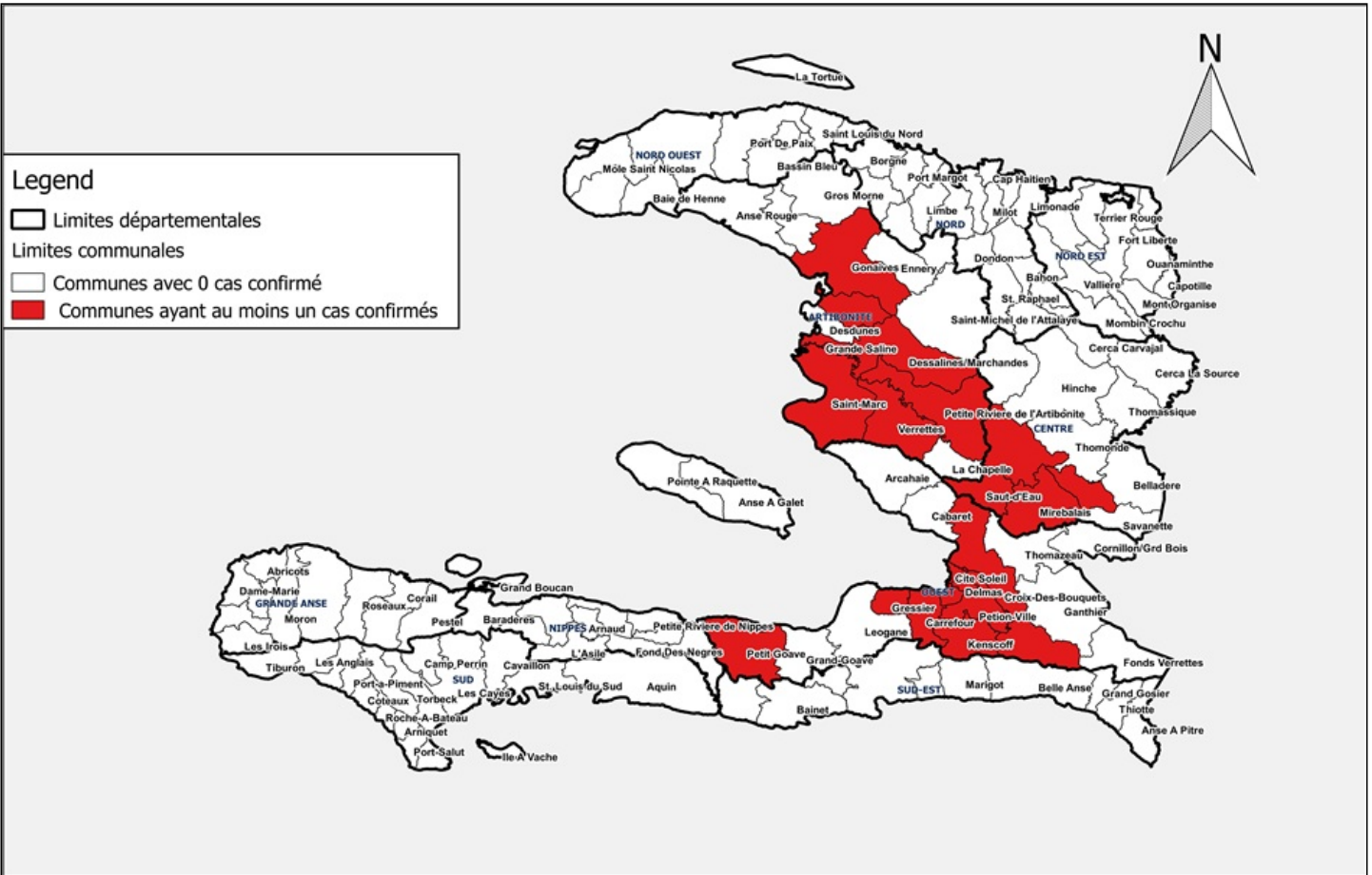


DISTRIBUTION DES CAS TESTÉS, CONFIRMÉS PAR DÉPARTEMENT ET PAR COMMUNE AYANT NOTIFIÉ DES CAS SUSPECTS JUSQU'AU 02 NOV. 2022, HAÏTI

DÉPARTEMENT DE RÉSIDENCE	COMMUNE DE RÉSIDENCE	NOMBRE DE CAS SUSPECTS SAISIE	NOMBRE DE CULTURES DE SELLES RÉALISÉES	NOMBRE DE CAS CONFIRMÉS
ARTIBONITE	Desdunes	1	0	0
	Grande-Saline	31	1	1
	Gros-Morne	1	1	0
	L'Estere	1	1	1
	Saint-Marc	24	11	1
	Saint-Michel	1	1	0
	Verrettes	19	18	1
	Marchand-Dessalines***	6	14	6
	Gonaïves	5	4	1
	Petite-Rivière	21	21	1
CENTRE	Boucan-Carre***	5	6	5
	Mirebalais***	48	53	26
	Saut-d'Eau	4	3	1
	Lascahobas	6	5	2
NIPPES	Anse-à-Veau***	5	6	0
	Arnaud	27	1	0
	Petit-Trou	2	0	-
NORD-EST	Miragoane***	7	12	0
	Trou-du-Nord	1	0	-
OUEST	Fort-Liberte	6	6	0
	Carrefour	293	139	56
	Cité-Soleil	998	198	69
	Croix-des-Bouquets	63	20	9
	Delmas	431	188	90
	Ganthier***	18	19	0
	Kenscoff***	10	14	6
	Pétion-Ville	188	85	47
	Port-au-Prince	1 848	307	154
	(Pénitencier)	(368)	(16)	(14)
	Gressier***	12	15	10
	Tabarre***	72	116	14
	Petit-Goave	34	34	1
	Léogane***	1	4	0
	Thomazeau	1	1	0
	Cabaret	1	0	-
SUD	Port-à-Piment	2	0	-
	Aquin	1	0	-
	Total	4 194	1 304	502

*** Le nombre de cas suspects est inférieur au nombre de cas testés en provenance des communes étoilées dans la 2^{ème} colonne du tableau selon la base de données transmise par le Laboratoire. Ce problème est lié à un retard de rapportage des cas suspects sur DHIS-2 en raison des difficultés confrontées avec les réseaux d'internet.

REPRÉSENTATION GÉOGRAPHIQUE DES COMMUNES AYANT AU MOINS UN (1) CAS CONFIRMÉ DE CHOLÉRA JUSQU'AU 02 NOV. 2022, HAÏTI



Source: MSPP/DELR, IHSI, SNIGS



0 25 50 km



Surveillance du Choléra

Définitions de cas adoptées, Octobre 2022

Cas Suspect :

Toute personne présentant une diarrhée aiguë aqueuse, profuse, avec ou sans vomissements, avec ou sans déshydratation.

Cas Confirmé :

Tout cas suspect avec une culture positive pour *Vibrio Cholerae* ou présentant un lien épidémiologique avec un cas confirmé de choléra.

Cas Hospitalisé :

Tout cas suspect ou confirmé qui passe au moins 24 heures dans une institution de prise en charge.

Décès Institutionnel :

Tout cas suspect ou confirmé qui meurt dans une institution de prise en charge.

Décès Communautaire :

Tout cas suspect qui meurt en dehors d'une institution de prise en charge.