

Numéro:22

26 octobre 2022 6:00 p.m.

SITUATION ÉPIDÉMIOLOGIQUE DU CHOLÉRA, 25 OCTOBRE 2022, HAÏTI

2 274

TOTAL CAS
SUSPECTS

253

TOTAL CAS
CONFIRMÉS

1 642

TOTAL CAS
HOSPITALISÉS

34

DÉCÈS
INSTITUTIONNELS

18

DÉCÈS
COMMUNAUTAIRES

Situation Particulière

Prison Civile de Port-au-Prince

VARIABLES	TOTAL CUMULÉ
Cas Suspects	271
Cas confirmés	12
Décès	14

912

D'ÉCHANTILLONS REÇUS

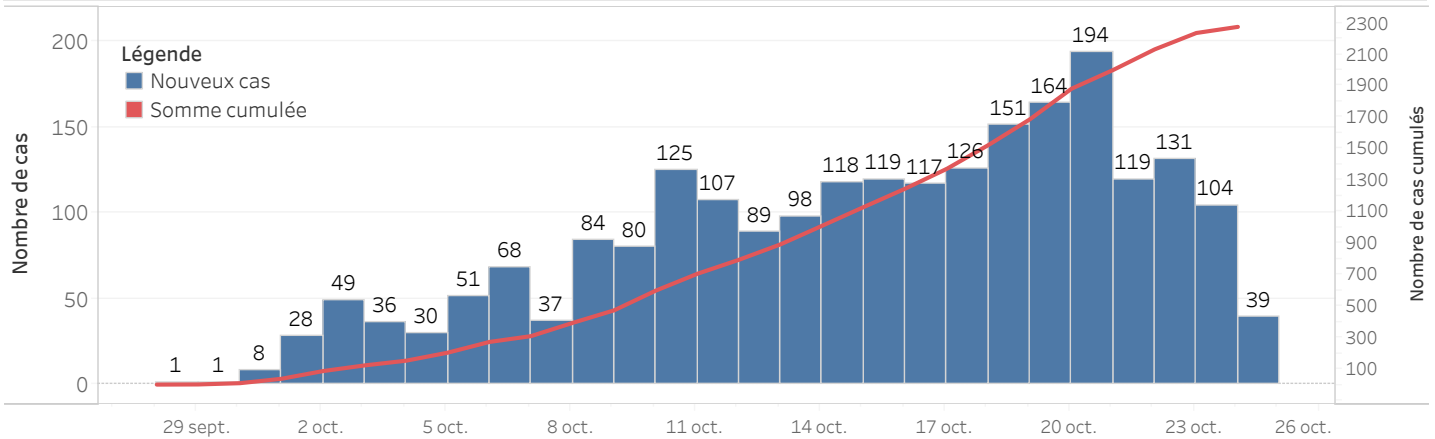
912

DE TESTS RÉALISÉS

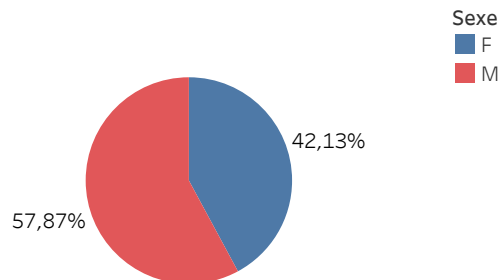
27,74%

TAUX DE POSITIVITÉ

DISTRIBUTION DES CAS SUSPECTS PAR JOUR, OCT 2022, HAÏTI



DISTRIBUTION DES CAS SUSPECTS CUMULÉS PAR SEXE, OCT 2022, HAÏTI

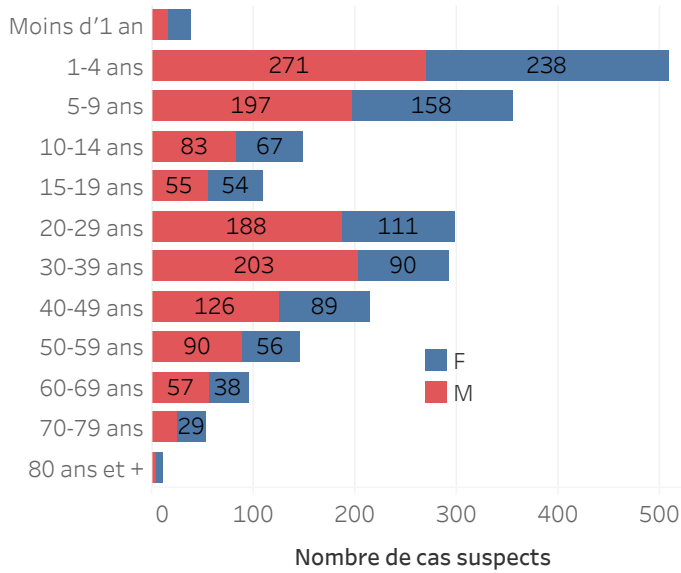


N-B. Les informations contenues dans ce rapport sont actualisées de manière quotidienne et peuvent être modifiées après la classification finale des cas.

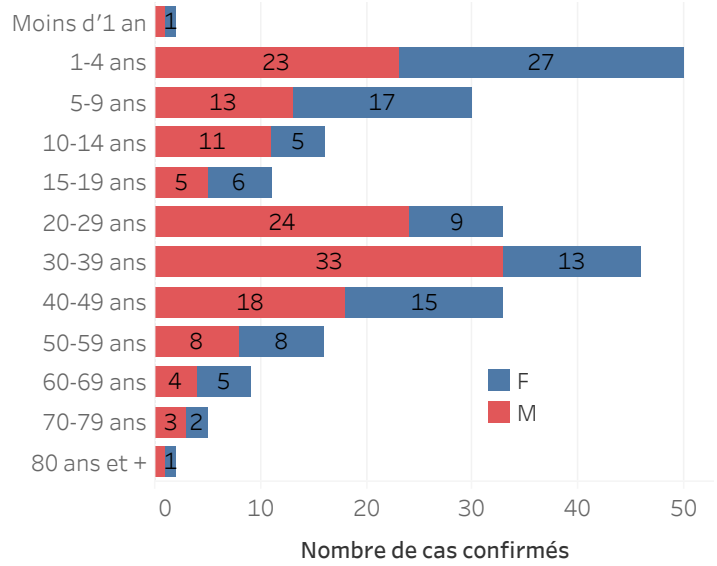
DISTRIBUTION DES CAS SUSPECTS, TESTÉS ET CONFIRMÉS PAR DÉPARTEMENT ET PAR COMMUNE, OCT 2022, HAÏTI

DÉPARTEMENT DE RÉSIDENCE	COMMUNE DE RÉSIDENCE	NOMBRE DE CAS SUSPECTS	NOMBRE DE CULTURES DE SELLES RÉALISÉES	NOMBRE DE CAS CONFIRMÉS
ARTIBONITE	Desdunes	1	0	-
	Grande-Saline	1	0	-
	Gros-Morne	1	0	-
	L'Estère	1	6	0
	Saint-Marc	5	2	0
	Saint-Michel	1	3	-
	Verrettes	1	0	-
	Marchand-Dessalines	-	2	0
CENTRE	Gonaïves	-	6	0
	Boucan-Carre	4	1	0
	Mirebalais	32	27	12
Grand-Anse	Saut-d'Eau	2	2	1
	Maïssade	-	4	0
NIPPES	Lascahobas	-	1	0
	Jérémie	-	5	0
NORD-EST	Anse-à-Veau	4	6	0
	Arnaud	10	1	0
NORD-OUEST	Petit-Trou	2	0	-
	L'Asile	-	10	0
	Paillant	-	4	0
	Fond-des-Nègre	-	6	0
OUEST	Miragoane	-	12	0
	Fort-Liberte	1	6	0
	Port-de-Paix	-	7	0
OUEST	Jean-Rabel	-	2	0
	Anse-à-Foleur	-	1	0
	Bassin-Bleu	-	2	0
	Chansolme	-	2	0
	Carrefour	136	149	32
	Cité-Soleil	663	134	43
	Croix-des-Bouquets	34	10	4
	Delmas	205	91	39
	Ganthier	1	17	0
	Kenscoff	6	6	2
SUD	Pétion-Ville	61	43	13
	Port-au-Prince	1071	192	87
Manquantes	Tabarre	30	63	4
	Thomazeau	-	2	0
SUD	Gressier	-	12	8
	Petit-Goave	-	26	0
SUD	Arcahaie	-	13	0
	Aquin	1	0	0
Manquantes	Manquantes	-	36	8
	Total	2274	912	253

DISTRIBUTION DES CAS SUSPECTS CUMULÉS PAR TRANCHE D'ÂGE ET PAR SEXE, OCT 2022, HAÏTI



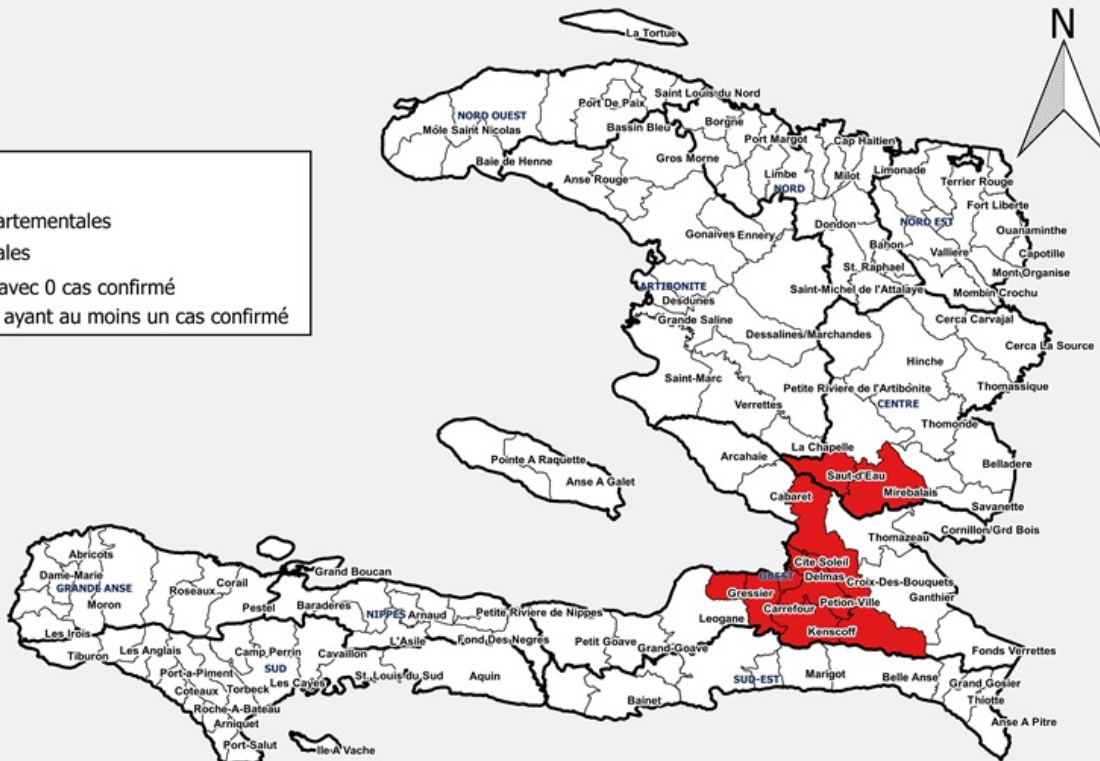
DISTRIBUTION DES CAS CONFIRMÉS CUMULÉS PAR TRANCHE D'ÂGE ET PAR SEXE, OCT 2022, HAÏTI



Représentation géographique des communes ayant au moins un (1) cas confirmé de Choléra, Octobre 2022, Haïti

Legend

- Limites départementales
- Limites communales
- Communes avec 0 cas confirmé
- Communes ayant au moins un cas confirmé



Source: MSPP/DEL, IHSI, SNIGS



0 25 50 km



Surveillance du Choléra

Définitions de cas adoptées, Octobre 2022

Cas Suspect :

Toute personne présentant une diarrhée aiguë aqueuse, profuse, avec ou sans vomissements, avec ou sans déshydratation.

Cas Confirmé :

Tout cas suspect avec une culture positive pour *Vibrio Cholerae* ou présentant un lien épidémiologique avec un cas confirmé de choléra.

Cas Hospitalisé :

Tout cas suspect ou confirmé qui passe au moins 24 heures dans une institution de prise en charge.

Décès Institutionnel :

Tout cas suspect ou confirmé qui meurt dans une institution de prise en charge.

Décès Communautaire :

Tout cas suspect qui meurt en dehors d'une institution de prise en charge.